

면지

2025

소방서비스 헌장

우리 소방인은 화재로부터 국민의 생명과 재산을 안전하게 보호하는 일이야말로 소방의 진정한 책무를 깊이 인식하고, 국민여러분께서 안전하고 행복한 생활을 영위할 수 있도록 보다 질 높은 소방서비스를 제공하기 위해 최선을 다하겠습니다.

1. 신속한 출동과 효율적인 현장 활동으로 피해를 최소화 시키겠습니다.
1. 긴급구조와 화재예방을 위해 더욱 노력하겠습니다.
1. 국민의 사랑과 신뢰를 바탕으로 성장하는 소방이 되겠습니다.

앞으로도 소방행정의 전반에 대한 지속적인 개선으로 공공 질서 유지와 국민의 복리증진을 위하여 열과 성의를 다할 것을 약속드립니다.

이용자를 위하여

1. 이 통계자료집은 전국의 특정소방대상물, 다중이용업소, 소방대상물 화재안전조사, 소방시설업 등 각종 예방 소방행정 결과를 전체적으로 나열하여 구분 및 비교가 가능하도록 수록한 것임.
2. 이 통계자료는 소방대상물을 대상으로 2024. 12. 31.을 기준으로 조사된 자료이므로 시·도 단위 통계조사 자료와는 일치하지 않을 수 있으며, 조사실시 시기가 다른 경우 차이가 나타날 수 있음.
3. 이 통계자료를 전제할 때에는 『2025년 화재예방 및 안전관리 통계자료 00페이지에서 전제』라고 기입하여야 함.
4. 본 통계집에 수록된 자료에 대하여 문의사항이 있을 때에는 소방청 화재예방총괄과(044-205-7443) 또는 각 시·도 통계담당 부서에 문의하시기 바람.

Ⅰ 주요통계분석(요약)	1
--------------------	---

Ⅰ 화재예방 및 안전관리 통계	15
------------------------	----

❖ 특정소방대상물

1. 특수장소	20
1-1. 단지별	20
1-2. 동별(면적별)	22
1-3. 대상별	24
1-3-1. 공동주택	26
1-3-2. 근린생활시설	28
1-3-3. 문화 및 집회시설	32
1-3-4. 종교시설	34
1-3-5. 판매시설	35
1-3-6. 운수시설	36
1-3-7. 의료시설	37
1-3-8. 교육연구시설	38
1-3-9. 노유자시설	39
1-3-10. 수련시설	41
1-3-11. 운동시설	42
1-3-12. 업무시설	44
1-3-13. 숙박시설	46
1-3-14. 위락시설	47
1-3-15. 공장	48
1-3-16. 창고시설	49
1-3-17. 위험물저장 및 처리시설	50
1-3-18. 항공기 및 자동차 관련 시설	51
1-3-19. 동물 및 식물 관련 시설	52

목차

1-3-20. 자원순환 관련 시설	53
1-3-21. 교정 및 군사시설	54
1-3-22. 방송통신시설	55
1-3-23. 발전시설	56
1-3-24. 묘지 관련 시설	57
1-3-25. 관광 휴게시설	58
1-3-26. 장례시설	59
1-3-27. 지하가	60
1-3-28. 지하구	61
1-3-29. 문화재	62
1-3-30. 복합건축물	63
1-4. 면적별	64
1-4-1. 400 제곱미터 미만 현황	66
1-4-2. 400~600 제곱미터 현황	68
1-4-3. 600~1,500 제곱미터 현황	70
1-4-4. 1,500~5,000 제곱미터 현황	72
1-4-5. 5,000~10,000 제곱미터 현황	74
1-4-6. 10,000~30,000 제곱미터 현황	76
1-4-7. 30,000~100,000 제곱미터 현황	78
1-4-8. 100,000~200,000 제곱미터 현황	80
1-4-9. 200,000 제곱미터 이상	82

❖ 다중이용업

2. 다중이용업소 현황	91
2-1. 다중이용업소 총괄 현황	91
2-2. 다중이용업소 면적별 세부현황	93
2-2-1. 휴게음식점 면적별 현황	94
2-2-2. 제과점영업 면적별 현황	95

2-2-3. 일반음식점 면적별 현황	96
2-2-4. 공유주방 면적별 현황	97
2-2-5. 유흥주점 면적별 현황	98
2-2-6. 단란주점 면적별 현황	99
2-2-7. 영화상영관 면적별 현황	100
2-2-8. 비디오물감상실업 면적별 현황	101
2-2-9. 비디오물소극장업 면적별 현황	102
2-2-10. 복합영상물제공업 면적별 현황	103
2-2-11. 학원 면적별 현황	104
2-2-12. 목욕장업(찜질방) 면적별 현황	105
2-2-13. 게임제공업 면적별 현황	106
2-2-14. 인터넷컴퓨터게임시설제공업(PC방) 면적별 현황	107
2-2-15. 복합유통게임제공업 면적별 현황	108
2-2-16. 노래연습장업 면적별 현황	109
2-2-17. 산후조리원 면적별 현황	110
2-2-18. 권총사격장 면적별 현황	111
2-2-19. 골프연습장 면적별 현황	112
2-2-20. 안마시술소 면적별 현황	113
2-2-21. 고시원업 면적별 현황	114
2-2-22. 전화방 및 화상대화방 면적별 현황	115
2-2-23. 수면방업 면적별 현황	116
2-2-24. 콜라텍업 면적별 현황	117
2-2-25. 방탈출카페업 면적별 현황	118
2-2-26. 만화카페업 면적별 현황	119
2-2-27. 키즈카페업 면적별 현황	120
2-3. 지하 다중이용업 현황	121
2-4. 다중이용업 교육실시현황	123
2-5. 다중이용업소 법령위반업소 공개현황	124

2-6. 다중이용업소 화재위험평가 대상	126
2-6-1. 다중이용업소 화재위험평가 실시현황	127
2-7. 안전관리우수업소 공표 현황	128
2-8. 다중이용업소 비상구 설치현황	130
2-8-1. 휴게음식점 층별 현황	131
2-8-2. 제과점영업 층별 현황	132
2-8-3. 일반음식점 층별 현황	133
2-8-4. 공유주방 층별 현황	134
2-8-5. 유흥주점 층별 현황	135
2-8-6. 단란주점 층별 현황	136
2-8-7. 영화상영관 층별 현황	137
2-8-8. 비디오물감상실업 층별 현황	138
2-8-9. 비디오물소극장업 층별 현황	139
2-8-10. 복합영상물제공업 층별 현황	140
2-8-11. 학원 층별 현황	141
2-8-12. 목욕장업(찜질방) 층별 현황	142
2-8-13. 게임제공업 층별 현황	143
2-8-14. 인터넷컴퓨터게임시설제공업(PC방) 층별 현황	144
2-8-15. 복합유통게임제공업 층별 현황	145
2-8-16. 노래연습장업 층별 현황	146
2-8-17. 산후조리원 층별 현황	147
2-8-18. 권총사격장 층별 현황	148
2-8-19. 골프연습장 층별 현황	149
2-8-20. 안마시술소 층별 현황	150
2-8-21. 고시원업 층별 현황	151

2-8-22. 전화방 및 화상대화방업 층별 현황	152
2-8-23. 수면방업 층별 현황	153
2-8-24. 콜라텍업 층별 현황	154
2-8-25. 방탈출카페업 층별 현황	155
2-8-26. 만화카페업 층별 현황	156
2-8-27. 키즈카페업 층별 현황	157

❖ 고층건축물 현황

3. 고층건축물(30층 또는 120m이상) 현황	163
3-1. 고층건축물 대상별 현황(30층 또는 120m 이상 현황)	163
3-2. 고층건축물 층별 현황(30층 또는 120m 이상)	165
4. 초고층 및 지하연계 복합건축물 지역별 현황	167
4-1. 초고층 및 지하연계 복합건축물 지역별 현황	167
4-2. 초고층 및 지하연계 복합건축물 층수별 현황	168
4-3. 초고층 및 지하연계 복합건축물 연면적별 현황	168
4-4. 초고층 건축물 현황	169
4-4-1. 초고층 건축물 층수별 현황	169
4-4-2. 초고층건축물 연면적별 현황	169
4-5. 지하연계 복합건축물 현황	170
4-5-1. 지하연계 복합건축물 층수별 현황	170
4-5-2. 지하연계 복합건축물 연면적별 현황	170

❖ 화재안전 중점관리대상

5. 화재안전 중점관리대상 특정소방대상물 현황(총괄)	175
5-1. 화재안전 중점관리대상 대상별 현황	175
5-2. 화재안전 중점관리대상 필수 지정대상 선정기준별 현황	177
5-3. 화재안전 중점관리대상 심의 지정대상 선정기준별 현황	179
5-4. 화재안전 중점관리대상 관리등급별 현황	181
6. 복합상영관 현황(총괄)	182
6-1. 종류별 현황	182
6-2. 상영관별 현황	183

❖ 소방대상물 화재안전조사

7. 2024년 화재안전조사 특정소방대상물 현황	188
7-1. 화재안전조사 특정소방대상물(단지수)	188
7-2. 일반 화재안전조사대상	189
7-3. 공공기관 화재안전조사대상	191
8. 2024년도 화재안전조사 실적	193
8-1. 2024년 화재안전조사 실시현황(시도 연중계획에 의한 화재안전조사) ..	194
8-2. 2024년 시기별, 계절별 화재안전조사 실적	214
8-2-1. 설날전후 화재안전조사 실시 현황	214
8-2-2. 추석 전·후 화재안전조사 실시 현황	215
8-2-3. 부처님오신날 화재안전조사 실시현황	216
8-2-4. 방학전등 시기별 화재안전조사 실시현황	217
8-2-5. 성탄절, 연말연시등 화재안전조사 실시현황	218
8-2-6. 주요 취약시설별 화재안전조사 현황	219

9. 2024년도 다중이용업소 화재안전조사 실적	220
10. 2024년도 중점관리대상 화재안전조사 실적	234
11. 소방안전관리대상물 등급별 화재안전조사 실적	235
11-1. 2024년도 소방안전관리대상물 등급, 분야별 화재안전조사 실적(총괄)	235
11-2. 2024년도 특급 소방안전관리대상물 화재안전조사 실적	236
11-3. 2024년도 1급 소방안전관리대상물 화재안전조사 실적	237
11-4. 2024년도 2급 소방안전관리대상물 화재안전조사 실적	238
11-5. 2024년도 3급 소방안전관리대상물 화재안전조사 실적	239
11-6. 2024년도 공공기관 소방안전관리대상물 화재안전조사 실적	240
12. 화재안전조사요원 자격별 현황(총괄)	241
12-1. 소방관서 화재안전조사 요원	241
12-2. 119안전센터 화재안전조사요원	242
12-3. 소방공무원 국가기술자격 취득 및 이공계출신자 현황	243
12-4. 화재안전조사대상 선정위원회 현황	244
12-5. 화재안전조사위원회 운영현황(횟수)	245
13. 화재안전조사 조치명령	246
14. 자체점검 조치명령 등	248
❖ 2024년도 건축허가 등의 동의현황	
15. 건축허가 등의 동의 현황	254
15-1. 완공검사증명서 교부 현황	256
15-2. 완공검사증명서 교부 현황(층별, 높이별)	258

목차

15-3. 2024년 건축허가등의 동의 절차 등 보완통보 및 부동의 현황	260
15-3-1. 건축허가 동의 및 사용승인 세부 현황	262
15-4. 2024년 소방시설적용 특례대상	266
15-4-1. 소방시설적용 특례대상(설치유지법시행령 [별표 6] 적용)	266
15-4-2. 2024년 소방시설적용(설치유지법시행령[별표 7] 적용)	268
❖ 다중이용업소 완비증명 및 방염 관련	
16. 2024년 안전시설 등 완비증명 발급 현황	275
17. 특수장소의 방염	277
17-1. 특수장소의 방염처리대상 총괄 현황	277
17-2. 2024년 방염성능검사 발급대상	280
❖ 특정소방대상물의 소방훈련 등	
18. 소방교육 및 훈련	286
18-1. 특정소방대상물 소방훈련 및 교육실적(인원)	286
18-2. 다중이용업 관계인 소방훈련 및 교육실적(인원)	288
18-3. 공공기관 소방훈련 및 교육실적(인원)	290
18-4. 대국민 소방안전교육 실적(인원)	292
❖ 소방안전관리 현황	
19. 2024년 소방안전관리자 선임 대상(총괄)	298
19-1. 특급 소방안전관리대상	302
19-2. 1급 소방안전관리대상	304

19-3. 2급 소방안전관리대상	306
19-4. 3급 소방안전관리대상	308
19-5. 공공기관 소방안전관리대상(특급대상)	310
19-6. 공공기관 소방안전관리대상(1급대상)	311
19-7. 공공기관 소방안전관리대상(2급대상)	312
19-8. 공공기관 소방안전관리대상(3급대상)	313
19-9. 공공기관 소방안전관리대상(일반대상)	314
19-10. 소방안전관리 보조자 선임 대상(총괄)	315
20. 소방안전관리자 자격별 현황	316
20-1. 소방안전관리자 자격별 현황	316
20-2. 총괄소방안전관리자 선임대상	320
20-3. 2024년 소방안전관리자 등 실무교육 수료현황	321
20-4. 2024년 소방안전관리자 등 강습교육 수료현황	331
20-5. 2024년 소방안전관리자 자격시험 합격자 현황	347
20-6. 2024년 소방안전관리자 자격 발급 현황	365
21. 소방시설관리업체 소방안전관리업무 대행 현황	379
21-1. 일반대상물 업무대행 현황	379
21-2. 공공기관 업무대행 현황	381
❖ 소방시설 자체점검	
22. 2024년 소방시설 자체점검 대상(총괄)	385
22-1. 소방시설 자체점검 실적	387

22-1-1. 특급대상 종합점검 실적	390
22-1-2. 일반대상 종합점검 실적	410
22-1-3. 공공기관 종합점검 실적	411
22-1-4. 일반대상 작동점검 실적	412
22-1-5. 공공기관 작동점검 실적	413
22-2. 소방시설 자체점검 표본조사 실적	414
22-2-1. 특급대상 종합점검 표본점검 실적	417
22-2-2. 일반대상 종합점검 표본점검 실적	418
22-2-3. 공공기관 종합점검 표본점검 실적	419
22-2-4. 일반대상 작동점검 표본점검 실적	420
22-2-5. 공공기관 작동점검 표본점검 실적	421

❖ 소방시설업 등 현황

23. 소방시설업 등 현황(총괄)	428
23-1. 소방시설설계업	429
23-2. 소방시설공사업	430
23-3. 소방시설공사감리업	431
23-4. 방염처리업	432
23-5. 소방시설관리업 현황	433
23-6. 국가기술자격자등의 소방관련업체 취업 현황	434
23-7. 소방기술자 지역별, 성별, 연령별 취업현황	435

❖ 시공 및 완공검사 증명서 교부대상

24. 착공신고 및 완공검사증명서 교부 현황	439
24-1. 착공신고 현황	440

24-2. 완공검사증명서(감리결과 보고서제출대상) 교부현황	442
24-3. 완공검사증명서(소방서 감리대상증 확인) 교부현황	444
24-4. 완공검사증명서(소방서 확인) 교부현황	446
25. 소방시설공사등 위반사항 시정통보	448
25-1. 소방시설공사 위반사항 시정통보	448
25-2. 소방시설설계 위반사항 시정통보	449
25-3. 소방공사감리 위반사항 시정통보	450
25-4. 소방시설등 자체점검 위반사항 시정통보(소방시설관리업체)	451
26. 소방기술심의위원회 위원	453
❖ 화재예방강화지구	
27. 화재예방강화지구 현황	458
27-1. 화재예방강화지구 내 소방시설 설치	459
27-2. 화재예방강화지구별 건축물 및 위험물시설	463
27-3. 화재예방강화지구 화재안전조사 실적	468
27-4. 화재예방강화지구 소방훈련 및 교육 실적	469
❖ 청문회 및 행정처분	
28. 청문회 개최	473
29. 소방시설공사업 등 분야별 행정처분 현황	474
29-1. 소방시설공사업등 시·도별 행정처분 현황	479

❖ 사법처리 및 과태료

30. 시도별 사법처리현황	484
30-1. 소방법 위반 사법처리 현황	484
30-2. 시도별 사법처리 현황	488
31. 과태료 부과현황	492
31-1. 과태료 부과건수	492
31-2. 과태료 부과금액	498
31-3. 과태료 징수건수	506
31-4. 과태료 징수금액	514
32. 이행강제금	522
32-1. 이행강제금 부과건수	522
32-2. 이행강제금 부과금액	523

❖ 기타현황

33. 주거용 비닐하우스 등 현황	527
34. 가설건축물	528
35. 펜션 · 민박 · 야영장 현황	529
36. 터널 현황	530
36-1. 길이별 현황	530
36-2. 형태별 현황	531
36-2-1. 철도 터널	532

36-2-2. 고속도로 터널	533
36-2-3. 국도 터널	534
36-2-4. 지방도 터널	535
36-2-5. 해저터널	536
36-2-6. 기타(고속철도)	537
37. 소방시설관리사 및 소방안전교육사 배출현황	538
38. 2023년 소방시설등 불법행위 신고포상제 현황	539
38-1. 위반대상별 특정소방대상물 용도 현황(지급건수)	539
38-2. 신고포상제 운영 실적	541
38-3. 위반행위(포상금 지급대상) 유형별 현황	542
39. 소방시설 설치현황	543
40. 소방안전 특별관리시설물 현황(화재예방법 제40조)	545
40-1. 화재예방안전진단 대상 현황	546
41. 다중이용업소 화재배상책임보험 가입현황	547
41-1. 화재배상책임보험 가입현황(시·도별)	547
41-2. 화재배상책임보험 가입현황(업종별)	548
42. 성능위주설계 대상 및 층별 현황	549
43. 연립주택 및 다세대주택 현황	551
44. 화재안전취약자 지원 현황	552
44-1. 화재안전취약자 소방용품 지원 현황(주거형태)	552

44-2. 화재안전취약자 소방용품 지원 현황(물품)	554
44-3. 화재안전취약자 소방용품 지원 현황(수량)	556
45. 위험물 관련 안전관리 현황	558
45-1. 위험물 제조소등 허가 현황	558
45-2. 위험물안전관리자 선임 현황	559
45-3. 탱크안전성능시험자 등록 현황	560
45-4. 위험물안전관리대행기관 지정 현황	563



2025년 화재예방 및 안전관리 통계자료

주요통계분석(요약)

주요통계 전년대비 증감현황

▶ 특정소방대상물 현황(총괄)

구 분	단 지 별	동 별	대 상 별
2025년도	1,648,848	2,609,861	2,660,447
2024년도	1,655,914	2,558,985	2,628,393
증 감	-7,066	50,876	32,054
증감율(%)	-0.43%	1.99%	1.22%

- 단지별은 전년대비 7,066개소 감소(0.43%)한 1,648,848개소
- 동별은 전년대비 50,876개소 증가(1.99%)한 2,609,861개소
- 대상별은 전년대비 32,054개소 증가(1.22%)한 2,660,447개소

2025년 화재예방 및 안전관리 통계자료

▶ 시·도별 특정소방대상물 현황

(단위 : 개소)

구 분	계	서울	부산	대구	인천	광주	대전	울산	세종	경기	경기 북부	강원	충북	충남	전북	전남	경북	경남	제주	창원
2025년도	2,660,447	245,547	172,712	121,354	130,664	75,411	117,501	46,432	15,060	579,079	222,375	117,954	42,231	120,387	96,677	60,452	222,491	182,320	30,326	61,474
2024년도	2,628,333	244,188	168,803	109,369	145,305	76,959	116,885	47,122	15,174	552,342	210,144	116,502	43,463	117,973	99,064	60,196	219,950	193,780	29,554	61,620
증 감	32,054	1,359	3,909	11,985	-14,641	-1,548	616	-690	-114	26,737	12,231	1,452	-1,232	2,414	-2,387	256	2,541	-11,460	772	-146
증감율 (%)	1.2%	0.6%	2.3%	11.0%	-10.0%	-2.0%	0.5%	-1.5%	-0.8%	4.8%	5.8%	1.2%	-2.8%	2.0%	-2.4%	0.4%	1.2%	-5.9%	2.6%	-0.2%

- 대상물 증감율은 전년도 통계작성 일부 오류로 확인됨
- 시도별로 대상물은 경기가 579,079개소로 가장 많고, 세종시가 15,060개소로 가장 적음

▶ 특정소방대상물 용도별 현황

(단위 : 개소)

구 분	계	1		2	3	4	5	6	7	8	9	10	11	12	13
		아파트	기숙사	근린생활시설	문화 및 집회 시설	종교 시설	판매 시설	운수 시설	의료 시설	교육 연구 시설	노유자 시설	수련 시설	운동 시설	업무 시설	숙박 시설
2025년	2,660,447	228,746	2,896	1,387,330	8,121	21,675	6,420	2,655	4,401	31,163	77,156	1,362	7,363	68,800	31,271
2024년	2,628,393	211,896	2,417	1,388,934	8,053	21,317	6,113	2,282	4,342	30,543	75,316	1,374	6,714	67,302	31,259
증 감	32,051	16,850	479	-1,604	68	358	307	373	59	620	1,840	-12	649	1,498	12
증감율(%)	1.2%	8.0 %	19.8%	-0.1%	0.8%	1.7%	5.0%	16.3%	1.4%	2.0%	2.4%	-0.9%	9.7%	2.2%	0.0%

14	15	16	17	18	19	20	21	22	23	24	25	26	27	28	29	30
위락 시설	공장	창고 시설	위험물 저장 및 처리 시설	항공기 및 자동차 관련 시설	동물 및 식물 관련 시설	자원 순환 관련 시설	교정 및 군사 시설	방송 통신 시설	발전 시설	묘지 관련 시설	관광 휴게 시설	장례 시설	지하가	지하구	문화재	복합건축물
28,417	175,779	115,252	36,069	24,236	120,492	10,045	5,582	2,193	2,261	508	1,779	606	3,057	1,479	4,249	249,081
27,926	176,310	114,492	34,913	22,760	117,388	8,909	5,156	2,140	2,534	478	1,584	610	2,985	1,407	4,123	246,816
491	-531	760	1,156	1,476	3,104	1,136	426	53	-273	30	195	-4	72	72	126	2,265
1.8%	-0.3 %	0.7%	3.3%	6.5%	2.6%	12.8%	8.3%	2.5%	-10.8%	6.3%	12.3%	-0.7%	2.4%	5.1%	3.1%	0.9%

- 대상물 증감율은 전년도 통계작성 일부 오류로 확인됨
- 근린생활시설이 1,387,330개소로 가장 많고, 묘지관련시설이 508개소로 가장 적음

주요통계분석[요약]

2025년 화재예방 및 안전관리 통계자료

▶ 시·도별 다중이용업 현황

(단위 : 개소)

구 분	계	서울	부산	대구	인천	광주	대전	울산	세종	경기	경기 북부	강원	충북	충남	전북	전남	경북	경남	제주	창원
2025년도	168,780	34,323	11,999	7,412	10,210	4,022	4,538	4,391	979	30,351	9,204	5,842	4,980	6,775	4,989	5,544	7,283	7,688	3,379	4,871
2024년도	169,392	34,299	12,205	7,524	10,062	4,127	4,627	4,366	955	30,042	9,446	5,883	5,061	6,682	5,101	5,452	7,512	7,796	3,449	4,803
증 감	-612	24	-206	-112	148	-105	-89	25	24	309	-242	-41	-81	93	-112	92	-229	-108	-70	68
증감율 (%)	-0.4%	0.1%	-1.7%	-1.5%	1.5%	-2.5%	-1.9%	0.6%	2.5%	1.0%	-2.6%	-0.7%	-1.6%	1.4%	-2.2%	1.7%	-3.0%	-1.4%	-2.0%	1.4%

- 다중이용업 증가율이 가장 높은 곳은 세종으로 전년대비 24개소 증가(2.5%)
- 다중이용업 감소율이 가장 높은 곳은 경북으로 전년대비 229개소 감소(-3.0%)
- 서울이 34,323개소로 가장 많고, 세종시가 979개소로 가장 적음

▶ 다중이용업 용도별 현황

(단위 : 개소)

구 분	계	휴게 음식점	제과점 영업	일반 음식점	유흥 주점	단란 주점	영화 상영관	비디오 물감상	비디오 소극장	복합 영상물	학원	목욕 장업	게임 제공업	PC방	복합 유통업	노래 연습장	산후 조리원	권총 사격장	골프 연습장	안마 시술소	고시 원	전 화 방	수 면 방	콜 라 텍	방탈출 카페업	만화카 페업	키즈카 페업
2025년	168,780	11,056	777	56,493	25,083	11,324	622	98	19	17	1,632	1,517	2,052	7,415	993	26,884	518	12	9,256	224	10,955	144	89	403	63	132	962
2024년	169,392	11,474	756	56,189	25,232	11,378	615	135	21	8	1,632	1,551	2,103	7,770	893	27,543	514	13	8,994	264	10,956	153	98	418	35	91	556
증 감	-612	-418	21	304	-139	-54	7	-37	-2	9	0	-34	-51	-355	100	-659	4	-1	262	-40	29	-9	-9	-15	28	41	406
증감율 (%)	-0.4%	-3.6%	2.8%	0.5%	-0.6%	-0.5%	1.1%	-27.4%	-9.5%	112.5%	0.0%	-2.2%	-2.4%	-4.6%	11.2%	-2.4%	0.8%	-7.7%	2.9%	-15.2%	0.3%	-5.9%	-9.2%	-3.6%	80.0%	45.1%	73.0%

- 업종별 증가율이 가장 높은 업종은 복합영상물업으로 전년대비 9개소 증가(112.5%)
- 업종별 감소율이 가장 높은 업종은 비디오물감상실업으로 전년대비 37개소 감소(-27.4%)
- 일반음식점이 56,494개소로 가장 많고, 권총사격장이 12개소로 가장 적음

주요통계분석[요약]

2025년 화재예방 및 안전관리 통계자료

▶ 시·도별 고층건축물 현황

구 분	계	서울	부산	대구	인천	광주	대전	울산	세종	경기	경기 북부	강원	충북	충남	전북	전남	경북	경남	제주	창원
2025년도	6,503	949	803	476	862	141	174	172	96	1,409	387	108	73	178	73	36	197	225	1	143
2024년도	6,019	842	748	392	807	122	153	162	88	1,372	407	98	73	162	67	27	173	214	1	111
증 감	484	107	55	84	55	19	21	10	8	37	-20	10	0	16	6	9	24	11	0	32
증감율 (%)	8.0%	12.7%	7.4%	21.4%	6.8%	15.6%	13.7%	6.2%	9.1%	2.7%	10.2%	10.2%	0.0%	9.9%	9.0%	33.3%	13.9%	5.1%	0.0%	28.8%

- 고층건축물 증가율이 가장 높은 곳은 전남으로 전년대비 9개소 증가(33.3%)
- 고층건축물 증가율이 가장 낮은 곳은 충북으로 전년대비 동일
- 서울이 949개소로 가장 많고, 제주가 1개소로 가장 적음

▶ 건축허가 등의 동의현황(총괄)

(단위 : 건)

구 분	동 의	완공검사증명서 교부
2025년도	24,339	20,963
2024년도	26,806	24,114
증 감	-2,467	-3,151
증감율(%)	-9.2%	-13.1%

- 건축허가동의를 전년대비 2,467건 감소(9.2%)
- 완공검사증명서 교부는 전년대비 3,151건 감소(13.1%)

2025년 화재예방 및 안전관리 통계자료

▶ 시·도별 건축허가동의 현황

(단위 : 건)

구 분	계	서울	부산	대구	인천	광주	대전	울산	세종	경기	경기 북부	강원	충북	충남	전북	전남	경북	경남	제주	창원
2025년도	24,339	2,090	993	656	793	391	538	477	147	4,816	2,060	976	1,459	2,193	1,036	1,213	2,037	1,431	785	248
2024년도	26,806	2,227	1,221	681	859	519	630	592	164	4,870	2,722	1,206	1,920	2,381	1,103	1,205	2,106	1,349	741	310
증 감	-2,467	-137	-228	-25	-66	-128	-92	-115	-17	-54	-662	-230	-461	-188	-67	8	-69	82	44	-62
증감율 (%)	-9.2%	-6.2%	-18.7%	-3.7%	-7.7%	-24.7%	-14.6%	-19.4%	-10.4%	-1.1%	-24.3%	-19.1%	-24.0%	-7.9%	-6.1%	0.7%	-3.3%	6.1%	5.9%	-20.0%

- 건축허가 동의 증가율이 가장 높은 곳은 경남으로 전년대비 82건 증가(6.1%)
- 건축허가 동의 감소율이 가장 높은 곳은 경기북부로 전년대비 662건 감소(-24.3%)
- 경기가 4,816건으로 가장 많고, 세종이 147건으로 가장 적음

▶ 시·도별 완공검사증명서 교부 현황

(단위 : 건)

구 분	계	서울	부산	대구	인천	광주	대전	울산	세종	경기	경기 북부	강원	충북	충남	전북	전남	경북	경남	제주	창원
2025년도	20,963	2,285	1,027	618	717	444	524	465	140	4,007	1,321	1,046	1,123	1,397	975	1,166	1,675	1,294	480	259
2024년도	24,114	2,853	1,308	710	923	509	641	514	154	4,876	1,715	1,124	1,245	1,532	980	1,137	1,686	1,308	555	344
증 감	-3,151	-568	-281	-92	-206	-65	-117	-49	-14	-869	-394	-78	-122	-135	-5	29	-11	-14	-75	-85
증감율 (%)	-13.1%	-19.9%	-21.5%	-13.0%	-22.3%	-12.8%	-18.3%	-9.5%	-9.1%	-17.8%	-23.0%	-6.9%	-9.8%	-8.8%	-0.5%	2.6%	-0.7%	-1.1%	-13.5%	-24.7%

- 사용승인 필증교부 증가율이 가장 높은 곳은 전남으로 전년대비 29건 증가(2.6%)
- 사용승인 필증교부 감소율이 가장 높은 곳은 부산으로 전년대비 281건 감소(-21.5%)
- 경기가 4,007건으로 가장 많고, 세종이 140건으로 가장 적음

▶ 시·도별 다중이용업소 안전시설 등 완비증명 발급 현황

(단위 : 건)

구 분	계	서울	부산	대구	인천	광주	대전	울산	세종	경기	경기 북부	강원	충북	충남	전북	전남	경북	경남	제주	창원
2025년도	12,211	4,686	562	303	612	208	184	259	94	2,067	571	380	337	359	207	334	402	291	167	188
2024년도	14,031	4,518	706	350	808	291	260	342	151	2,396	751	482	346	464	302	314	753	377	197	223
증 감	-1,820	168	-144	-47	-196	-83	-76	-83	-57	-329	-180	-102	-9	-105	-95	20	-351	-86	-30	-35
증감율 (%)	-13.0%	3.7%	-20.4%	-13.4%	-24.3%	-28.5%	-29.2%	-24.3%	-37.7%	-13.7%	-24.0%	-21.2%	-2.6%	-22.6%	-31.5%	6.4%	-46.6%	-22.8%	-15.2%	-15.7%

- 완비증명발급 증가율이 가장 높은 곳은 서울로 전년대비 168건 증가(3.7%)
- 완비증명발급 감소율이 가장 높은 곳은 경북으로 전년대비 351건 감소(-46.6%)
- 서울이 4,686건으로 가장 많고, 세종이 94건으로 가장 적음

▶ 소방안전관리대상 현황

(단위 : 개소)

구 분	합 계	특급 대상물	1급 대상물	2급 대상물	3급 대상물	공공기관
2025년도	407,965	1,334	20,344	169,897	178,166	38,224
2024년도	401,951	1,225	19,490	168,651	175,105	37,480
증 감	6,014	109	854	1,246	3,061	744
증감율(%)	1.5%	8.9%	4.4%	0.7%	1.7%	2.0%

- 특급 소방안전관리대상물은 전년대비 112개소 증가(9.1%)
- 1급 소방안전관리대상물은 전년대비 896개소 증가(4.6%)
- 2급 소방안전관리대상물은 전년대비 1,253개소 증가(0.7%)
- 3급 소방안전관리대상물은 전년대비 3,043개소 증가(1.7%)
- 공공기관 소방안전관리대상물은 전년대비 733개소 증가(2.0%) / 공공기관 일반대상은 제외함

주요통계분석[요약]

2025년 화재예방 및 안전관리 통계자료

▶ 시·도별 소방안전관리대상 현황

(단위 : 개소)

구 분	계	서울	부산	대구	인천	광주	대전	울산	세종	경기	경기 북부	강원	충북	충남	전북	전남	경북	경남	제주	창원
2025년도	407,965	63,691	26,721	17,701	21,182	11,683	11,538	9,615	1,947	73,761	23,496	13,127	15,759	22,347	16,648	15,703	25,865	21,696	7,739	7,746
2024년도	401,951	62,932	25,841	17,480	20,751	11,504	11,369	9,961	1,912	72,280	22,967	13,243	15,850	21,859	16,396	15,368	25,132	21,357	7,597	8,152
증 감	6,014	759	880	221	431	179	169	-346	35	1,481	529	-116	-91	488	252	335	733	339	142	-406
증감율 (%)	1.5%	1.2%	3.4%	1.3%	2.1%	1.6%	1.5%	-3.5%	1.8%	2.0%	2.3%	-0.9%	-0.6%	2.2%	1.5%	2.2%	2.9%	1.6%	1.9%	-5.0%

- 소방안전관리대상 증가율이 가장 높은 곳은 부산으로 전년대비 880개소 증가(3.4%)
- 소방안전관리대상 감소율이 가장 높은 곳은 창원으로 전년대비 406개소 감소(-5.0%)
- 경기가 73,761개소로 가장 많고, 세종이 1,947개소로 가장 적음



2025년 화재예방 및 안전관리 통계자료

화재예방 및 안전관리 통계

National Fire Agency 119

특정소방대상물

▶ **특정소방대상물**

○ 근거: 「소방시설 설치 및 관리에 관한 법률」제2조

특정소방대상물이라 함은 대통령령에서 정하는 소방시설을 설치하여야 하는 소방대상물로서 30종으로 분류하고 있다.

○ **특정소방대상물의 분류(「소방시설 설치 및 관리에 관한 법률 시행령」[별표 2])**

- ① 공동주택 ② 근린생활시설 ③ 문화 및 집회시설
- ④ 종교시설 ⑤ 판매시설 ⑥ 운수시설 ⑦ 의료시설
- ⑧ 교육연구시설 ⑨ 노유자시설 ⑩ 수련시설 ⑪ 운동시설
- ⑫ 업무시설 ⑬ 숙박시설 ⑭ 위락시설
- ⑮ 공장 - 물품의 제조 가공(세탁·염색·도장·표백·재봉·건조·인쇄 등을 포함) 또는 수리에 계속적으로 이용되는 건축물
- ⑯ 창고시설(위험물 저장 및 처리 시설 또는 그 부속용도에 해당하는 것은 제외)
- ⑰ 위험물 저장 및 처리 시설 ⑱ 항공기 및 자동차 관련 시설
- ⑲ 동물 및 식물 관련시설 ⑳ 자원순환 관련 시설
- ㉑ 교정 및 군사시설 ㉒ 방송통신시설 ㉓ 발전시설
- ㉔ 묘지 관련 시설 ㉕ 관광휴게시설
- ㉖ 장례시설(「의료법」 제36조1호에 따른 의료기관의 종류에 따른 의료시설은 제외)
- ㉗ 지하가(지하상가/터널)
지하의 인공구조물 안에 설치되어 있는 상점, 사무실, 그 밖의 이와 비슷한 시설이 연속하여 지하도에 면하여 설치된 것과 그 지하도를 합한 것
- ㉘ 지하구
전력·통신용의 전선이나 가스·냉난방용의 배관 또는 이와 비슷한 것을 집합 수용하기 위하여 설치한 지하 인공구조물로서 사람이 점검 또는 보수하기 위하여 출입이 가능한 것 중 폭 1.8m 이상이고 높이가 2m 이상이며 50m 이상인 것
- ㉙ 문화재 - 「문화재보호법」에 의하여 문화재로 지정된 건축물
- ㉚ 복합건축물
가. 하나의 건축물이 제1호부터 제27호까지의 것 중 둘 이상의 용도로 사용되는 것.
(주된 용도의 부수시설로 설치 의무화 용도 및 주택부대시설 제외)
나. 하나의 건축물이 근린생활시설, 판매시설, 업무시설, 숙박시설 또는 위락시설의 용도와 주택의 용도로 함께 사용되는 것

1

특수장소

1-1

단지별

구 분	계	1		2	3	4	5	6	7	8	9	10	11	12	13
		아 파 트	기 숙 사	근 린 생 활 시 설	문 화 및 집 회 시 설	종 교 시 설	판 매 시 설	운 수 시 설	의 료 시 설	교 육 연 구 시 설	노 유 자 시 설	수 련 시 설	운 동 시 설	업 무 시 설	숙 박 시 설
계	1,648,848	49,810	1,540	722,922	6,828	19,235	4,704	2,673	3,214	20,231	37,776	1,129	3,847	58,338	27,355
서울	211,877	16,763	162	85,343	619	2,568	580	471	389	2,291	3,210	65	119	6,188	2,077
부산	66,146	4,207	48	33,091	440	612	482	315	338	1,179	1,869	19	96	2,264	1,699
대구	77,806	1,782	26	44,579	146	735	245	114	168	673	1,505	21	116	1,617	781
인천	59,710	1,559	12	22,333	181	983	169	168	125	756	1,551	30	106	1,676	1,205
광주	38,783	1,242	39	24,209	106	552	90	37	186	468	1,236	18	77	818	760
대전	47,531	755	72	27,364	96	673	164	41	77	615	1,200	13	59	700	578
울산	34,803	1,885	36	18,638	110	316	102	61	84	419	932	14	83	721	755
세종	8,148	215	15	2,881	34	86	14	8	6	138	192	4	24	521	70
경기북부	112,365	1,889	59	48,472	521	1,234	199	128	159	1,094	2,488	65	263	1,932	1,288
경기남부	258,243	5,411	181	115,891	923	2,970	483	270	349	3,091	4,308	103	560	4,840	2,652
강원	86,335	1,415	83	39,274	735	1,153	234	213	99	1,312	3,106	139	301	3,225	2,403
충북	33,607	1,109	48	9,218	222	654	159	79	104	903	961	71	267	1,269	1,017
충남	109,608	1,452	208	47,832	450	1,364	243	88	176	1,181	2,380	78	322	5,189	2,306
전북	86,451	1,384	58	39,316	356	1,314	199	96	204	1,172	2,121	65	268	6,964	1,714
전남	48,655	1,437	229	17,106	440	1,118	463	148	223	1,206	1,771	119	285	3,674	2,025
경북	187,890	2,789	124	74,220	665	1,352	394	229	228	1,768	3,573	111	363	8,540	2,542
경남	129,725	2,642	81	51,307	517	974	278	154	202	1,251	3,923	124	359	6,334	1,787
창원	33,208	1,067	29	15,234	83	349	152	36	75	360	789	10	59	933	567
제주	17,957	807	30	6,614	184	228	54	17	22	354	661	60	120	933	1,129

14	15	16	17	18	19	20	21	22	23	24	25	26	27	28	29	30
위 락 시 설	공 장	창 고 시 설	처 위 험 물 저 장 시 설 및	관 항 공 기 및 차 동 차	관 동 물 및 식 물 시 설	관 자 원 시 순 환 시 설	교 정 및 군 사 시 설	방 송 통 신 시 설	발 전 시 설	요 지 관 련 시 설	관 광 휴 게 시 설	장 례 시 설	지 하 가	지 하 구	문 화 재	복 합 건 축 물
5,486	152,623	109,750	23,411	14,411	110,314	7,075	4,807	2,089	1,074	398	1,343	488	2,352	1,432	3,112	249,081
47	1,325	482	791	1,053	22	40	108	78	18	2	17	7	100	253	128	86,561
193	7,966	665	1,099	610	70	207	63	58	19	4	23	8	57	119	40	8,286
85	10,005	3,103	682	593	1,369	159	30	73	7	7	27	8	51	65	63	8,971
65	8,226	1,092	566	715	527	397	172	56	31	8	33	14	26	78	43	16,807
42	2,145	647	402	510	72	140	29	45	6	3	5	12	17	41	42	4,787
19	1,185	756	427	639	125	280	42	40	6	4	12	3	23	105	55	11,403
365	2,810	1,212	456	377	1,137	154	12	42	16	2	17	3	37	31	13	3,963
37	696	838	101	82	1,148	47	23	19	4	4	7	3	6	4	13	908
128	17,297	9,091	1,283	989	9,654	480	1,489	185	38	46	56	17	100	78	60	11,583
126	38,166	17,985	2,870	2,422	15,213	1,161	574	224	57	72	176	46	238	213	137	36,531
250	2,916	7,695	1,221	912	8,832	482	1,011	211	48	43	185	24	352	45	145	8,271
261	6,471	907	3,811	271	392	220	180	34	12	10	80	32	112	36	153	4,544
904	9,893	9,168	1,797	855	14,329	564	339	138	96	30	104	56	138	82	303	7,543
495	4,299	6,956	1,425	663	10,993	549	78	159	58	26	115	56	214	52	270	4,812
593	4,724	2,355	1,435	650	4,064	387	98	79	454	17	83	82	315	60	325	2,690
843	15,975	28,817	2,546	1,444	27,377	908	228	430	144	63	168	56	281	82	842	10,788
770	15,188	15,447	1,886	879	13,402	753	106	132	44	42	190	47	217	58	429	10,202
150	2,927	1,697	309	478	1,026	79	196	30	0	11	21	3	67	18	19	6,434
113	409	837	304	269	562	68	29	56	16	4	24	11	1	12	32	3,997

1-2 동별(면적별)

구 분	계	1		2	3	4	5	6	7	8	9	10	11	12	13
		아 파 트	기 숙 사	근 린 생 활 시 설	문 화 및 진 보 회 시 설	종 교 시 설	판 매 시 설	운 수 시 설	의 료 시 설	교 육 연 구 시 설	노 유 자 시 설	수 련 시 설	운 동 시 설	업 무 시 설	숙 박 시 설
계	2,609,861	228,746	2,896	857,665	17,685	29,590	11,263	7,174	5,791	81,721	48,173	4,015	9,341	84,319	36,054
서울	252,522	41,448	344	87,434	877	3,480	1,052	675	722	7,263	3,512	81	165	7,098	2,206
부산	119,275	12,718	76	56,412	637	1,006	831	498	447	2,772	2,120	40	158	2,738	1,794
대구	111,220	13,182	30	47,912	243	1,211	579	192	287	2,475	1,732	69	204	2,266	822
인천	90,815	8,750	18	27,273	276	1,311	525	598	186	2,738	2,160	77	299	2,608	1,571
광주	53,219	5,530	109	25,989	173	680	172	82	220	1,528	1,787	25	104	1,127	769
대전	60,003	4,462	166	29,601	191	831	222	103	116	2,790	1,465	22	106	995	589
울산	57,912	6,171	102	20,557	246	418	172	130	143	1,347	1,105	22	127	1,067	789
세종	15,260	1,967	24	3,971	105	142	14	19	15	321	237	22	63	647	73
경기북부	186,311	17,043	110	60,131	1,591	1,508	532	823	289	3,582	3,228	275	687	4,146	1,933
경기남부	416,184	49,115	342	136,318	3,822	3,290	1,205	1,839	614	11,101	6,092	201	1,358	7,934	3,236
강원	139,914	8,700	178	47,706	1,628	2,301	769	370	288	6,587	3,939	460	780	5,440	3,997
충북	78,537	9,096	86	10,841	425	1,366	302	171	250	4,967	1,453	287	848	2,784	1,382
충남	187,227	10,081	415	55,407	1,653	1,970	770	351	390	5,950	3,219	296	621	7,319	2,839
전북	151,848	8,855	124	47,078	900	2,320	647	174	379	6,220	3,072	268	659	9,456	2,387
전남	104,714	5,599	348	22,623	1,050	1,870	943	330	419	6,318	2,922	489	757	5,503	3,071
경북	308,632	10,506	223	89,481	1,764	3,087	1,649	438	525	8,553	4,689	600	993	12,152	3,485
경남	199,910	9,584	120	63,477	1,317	1,830	585	227	351	4,639	3,700	558	765	8,563	2,427
창원	45,778	3,668	42	17,400	133	469	190	102	110	935	860	20	103	1,056	570
제주	30,580	2,271	39	8,054	654	500	104	52	40	1,635	881	203	544	1,420	2,114

14	15	16	17	18	19	20	21	22	23	24	25	26	27	28	29	30
위 락 시 설	공 장	창 고 시 설	처 위 험 물 저 장 시 설 및	관 항 공 기 및 자 동 차	관 동 물 및 식 물 시 설	관 자 련 원 시 순 설 환	교 정 및 군 사 시 설	방 송 통 신 시 설	발 전 시 설	묘 지 관 련 시 설	관 광 휴 게 시 설	장 례 시 설	지 하 가	지 하 구	문 화 재	복 합 건 축 물
6,016	392,285	159,753	39,691	25,415	232,441	18,053	17,092	3,192	5,568	912	6,670	734	2,978	1,701	10,837	262,090
90	1,736	557	935	1,358	31	205	407	109	47	2	56	9	136	266	520	89,701
277	19,420	1,537	1,530	875	1,390	318	239	80	177	4	43	15	66	132	53	10,872
119	19,240	3,978	1,076	1,005	2,759	482	264	93	27	18	169	11	66	69	285	10,355
66	15,759	1,982	1,380	2,022	1,228	707	592	68	320	32	109	20	32	92	161	17,855
94	6,146	1,273	558	1,165	132	226	206	50	28	17	9	16	26	46	121	4,811
19	2,492	1,107	690	1,136	219	428	368	46	28	25	52	3	33	106	127	11,465
377	13,779	1,818	1,531	677	1,762	422	53	54	165	6	94	2	59	36	78	4,603
38	2,290	1,093	277	135	2,393	102	133	24	34	13	21	10	6	4	21	1,046
150	39,107	13,270	2,075	1,663	16,942	1,457	3,330	361	233	82	147	18	154	104	201	11,139
117	82,493	27,220	5,580	3,680	29,189	2,997	2,600	346	571	128	1,208	67	328	318	472	32,403
288	8,783	10,800	2,081	1,503	17,344	1,084	2,863	265	544	93	667	33	459	44	632	9,288
289	27,195	2,204	3,838	708	1,757	962	775	69	53	35	430	69	169	55	452	5,219
877	29,234	15,225	3,496	1,375	31,761	1,485	1,433	192	723	93	634	72	141	95	928	8,182
514	15,622	10,792	2,521	1,452	28,599	1,441	427	263	152	54	613	90	249	55	1,089	5,376
594	19,086	5,493	2,641	1,620	14,441	1,246	708	120	1,147	43	423	124	317	99	1,309	3,061
906	45,278	38,747	5,071	2,502	55,414	2,227	1,443	760	718	136	1,172	77	365	93	2,917	12,661
774	35,803	19,170	3,417	1,492	23,083	1,763	720	175	496	95	653	72	296	55	1,317	12,386
302	7,773	2,098	474	606	1,558	198	307	33	0	18	50	9	75	18	49	6,552
125	1,049	1,389	520	441	2,439	303	224	84	105	18	120	17	1	14	105	5,115

1-3 대상별

구분	계	1		2	3	4	5	6	7	8	9	10	11	12	13
		아파트	기숙사	근린생활시설	문화및집회시설	종교시설	판매시설	운수시설	의료시설	교육연구시설	노유자시설	수련시설	운동시설	업무시설	숙박시설
계	2,660,447	228,746	2,896	1,387,330	8,121	21,675	6,420	2,655	4,401	31,163	77,156	1,362	7,363	68,800	31,271
서울	245,547	41,448	344	84,573	807	3,143	744	543	582	5,526	3,502	70	156	6,576	2,692
부산	172,712	12,718	76	114,601	581	1,126	778	228	410	1,875	5,197	25	426	3,732	2,143
대구	121,354	13,182	30	72,049	185	836	603	114	239	1,089	3,513	25	469	1,636	853
인천	130,664	8,750	18	71,749	235	1,086	245	190	223	1,127	3,630	67	243	3,581	1,509
광주	75,411	5,530	109	50,021	218	704	152	53	314	1,076	2,821	19	398	1,406	905
대전	117,501	4,462	166	88,474	155	825	222	43	149	913	3,215	20	251	1,356	814
울산	46,432	6,171	102	24,219	122	325	163	89	99	452	1,181	15	102	824	810
세종	15,060	1,967	24	4,006	107	127	14	19	22	304	242	22	62	628	73
경기북부	222,375	17,043	110	130,661	525	1,425	278	122	281	1,321	7,574	73	689	2,772	1,420
경기남부	579,079	49,115	342	342,816	954	2,990	642	258	643	5,041	18,073	130	1,549	8,377	3,622
강원	117,954	8,700	178	56,859	811	1,271	239	157	138	1,885	4,386	153	385	3,697	2,565
충북	42,231	9,096	86	9,304	222	654	159	79	104	903	961	71	267	1,269	1,017
충남	120,387	10,081	415	49,151	458	1,351	246	96	172	1,166	2,765	80	321	5,160	2,296
전북	96,677	8,855	124	41,484	359	1,318	203	96	204	1,173	2,192	66	280	6,947	1,734
전남	60,452	5,599	348	20,661	491	1,127	480	151	234	2,432	2,533	127	374	3,752	2,079
경북	222,491	10,506	223	90,347	842	1,550	685	208	247	2,120	5,292	155	540	8,650	2,518
경남	182,320	9,584	120	83,871	715	1,154	322	155	214	1,586	8,034	175	564	6,471	2,057
창원	61,474	3,668	42	37,415	140	393	175	37	98	524	953	15	161	1,018	621
제주	30,326	2,271	39	15,069	194	270	70	17	28	650	1,092	54	126	948	1,543

14	15	16	17	18	19	20	21	22	23	24	25	26	27	28	29	30
위 락 시 설	공 장	창 고 시 설	취 리 시 설 및 위험물 저장 시설	관 련 시 설 및 항공기 및 자동차	관 련 시 설 및 동 물 및 식 물	관 자 련 원 시 순 설 환	교 정 및 군 사 시 설	방 송 통 신 시 설	발 전 시 설	모 지 관 련 시 설	관 광 휴 게 시 설	장 례 시 설	지 하 가	지 하 구	문 화 재	복 합 건 축 물
28,417	175,779	115,252	36,069	24,236	120,492	10,045	5,582	2,193	2,261	508	1,779	606	3,057	1,479	4,252	249,081
2,603	1,639	537	894	1,224	25	97	231	94	38	2	53	11	106	258	468	86,561
2,402	9,183	1,123	2,916	1,799	1,492	420	215	76	553	4	43	17	83	129	55	8,286
1,227	10,005	3,103	682	593	1,369	159	30	73	70	7	27	8	51	65	91	8,971
1,053	14,220	1,691	1,160	1,004	605	519	397	59	230	29	40	18	26	77	76	16,807
717	2,356	1,145	496	1,629	88	183	35	52	21	17	9	24	21	44	61	4,787
274	1,444	933	565	1,037	163	291	41	46	23	5	17	5	22	106	61	11,403
1,150	3,057	1,218	458	393	1,139	154	12	44	55	2	17	4	43	32	17	3,963
40	2,290	1,093	275	141	2,340	107	133	23	18	13	21	10	6	4	21	908
1,360	18,581	9,135	1,748	3,185	9,729	580	1,490	179	40	51	56	22	178	86	78	11,583
4,310	46,822	20,591	9,173	4,691	17,006	3,120	683	247	137	95	244	85	360	222	210	36,531
1,472	3,426	8,003	1,309	2,001	9,089	621	1,016	216	144	52	186	27	459	44	194	8,271
774	6,471	907	3,811	271	392	220	180	34	12	10	80	32	112	36	153	4,544
1,283	9,876	9,270	1,785	853	14,186	567	326	135	94	30	107	57	134	83	300	7,543
920	4,299	6,956	1,425	663	10,993	549	78	159	58	26	115	53	214	52	270	4,812
1,637	4,792	2,420	1,527	840	4,077	391	109	80	524	18	89	107	315	74	374	2,690
2,048	16,525	28,779	2,864	1,847	31,423	1,056	228	444	146	62	455	57	569	80	1,237	10,788
2,584	16,906	15,673	4,042	1,087	14,576	772	120	144	51	54	173	53	295	58	508	10,202
1,741	3,476	1,843	358	624	1,234	87	226	33	1	14	24	6	61	17	35	6,434
822	411	832	581	354	566	152	32	55	46	17	23	10	2	12	43	3,997

1-3-1 공동주택

구분	총 계		소 계		아파트 등 (5층 ~ 10층)		아파트 등 (11층 ~ 15층)	
	대 상	동 수	단 지	동 수	단 지	동 수	단 지	동 수
계	51,350	231,642	49,810	228,746	28,767	84,029	9,990	58,798
서울	16,925	41,792	16,763	41,448	13,374	23,568	1,811	8,783
부산	4,255	12,794	4,207	12,718	2,696	4,519	605	2,256
대구	1,808	13,212	1,782	13,182	766	7,218	376	2,185
인천	1,571	8,768	1,559	8,750	646	2,143	311	2,040
광주	1,281	5,639	1,242	5,530	278	855	470	2,061
대전	827	4,628	755	4,462	281	764	243	1,662
울산	1,921	6,273	1,885	6,171	1,336	3,137	311	1,287
세종	230	1,991	215	1,967	27	271	28	480
경기북부	1,948	17,153	1,889	17,043	441	4,258	433	4,038
경기남부	5,592	49,457	5,411	49,115	1,737	17,425	1,217	9,998
강원	1,498	8,878	1,415	8,700	640	2,244	516	3,763
충북	1,157	9,182	1,109	9,096	380	1,602	490	3,996
충남	1,660	10,496	1,452	10,081	564	2,773	463	3,096
전북	1,442	8,979	1,384	8,855	525	1,784	506	3,627
전남	1,666	5,947	1,437	5,599	608	1,568	529	2,295
경북	2,913	10,729	2,789	10,506	1,696	4,720	612	2,506
경남	2,723	9,704	2,642	9,584	1,427	2,385	736	2,965
창원	1,096	3,710	1,067	3,668	605	1,151	266	1,133
제주	837	2,310	807	2,271	740	1,644	67	627

아파트 등 (16층 ~ 20층)		아파트 등 (21층 ~ 29층)		아파트 등 (30층 ~ 49층)		아파트 등 (50층이상)		기숙사	
단 지	동 수	단 지	동 수	단 지	동 수	단 지	동 수	단지(대상)	동 수
5,308	40,682	4,853	40,153	876	5,018	16	66	1,540	2,896
865	4,620	626	3,846	85	626	2	5	162	344
294	1,697	488	3,680	118	537	6	29	48	76
324	2,126	261	1,421	55	232	0	0	26	30
220	1,851	265	1,988	110	718	7	10	12	18
317	1,689	151	793	26	132	0	0	39	109
70	971	129	912	31	145	1	8	72	166
100	750	116	867	22	130	0	0	36	102
47	509	86	611	27	96	0	0	15	24
463	4,343	493	4,058	59	332	0	14	59	110
1,105	10,279	1,177	10,249	175	1,164	0	0	181	342
159	1,569	79	1,025	21	99	0	0	83	178
106	1,289	121	2,148	12	61	0	0	48	86
190	1,547	212	2,519	23	146	0	0	208	415
237	2,132	105	1,269	11	43	0	0	58	124
203	1,149	91	562	6	25	0	0	229	348
279	1,782	165	1,303	37	195	0	0	124	223
243	1,768	193	2,248	43	218	0	0	81	120
86	611	95	654	15	119	0	0	29	42
0	0	0	0	0	0	0	0	30	39

1-3-2 근린생활시설

구 분	총 계	가	나						다		
		소 매 점 등	휴 게 음 식 점	제 과 점 영 업	일 반 음 식 점	기 원	노 래 연 습 장	단 란 주 점	이 미 용 원	일 반 목 욕 장	세 탁 소
계	1,387,330	391,791	92,371	8,941	356,649	492	26,884	9,077	77,760	4,875	11,199
서울	84,573	19,096	1,108	58	7,898	11	5,008	859	323	386	282
부산	114,601	30,084	10,870	1,301	39,399	42	1,350	1,298	8,857	703	1,587
대구	72,049	25,556	3,489	313	14,133	37	1,413	391	2,425	236	363
인천	71,749	17,106	5,209	515	19,656	15	2,125	492	4,197	129	532
광주	50,021	16,643	1,349	171	9,626	36	904	259	1,545	224	449
대전	88,474	25,574	4,476	430	16,488	33	1,156	222	4,971	115	990
울산	24,219	6,965	1,057	45	6,770	4	591	394	379	189	91
세종	4,006	1,597	114	4	1,039	0	141	28	26	9	8
경기북부	130,661	32,028	11,352	1,170	34,951	39	1,520	446	9,007	216	1,264
경기남부	342,816	83,520	34,361	3,304	105,677	130	5,111	1,233	33,220	431	3,092
강원	56,859	14,164	3,601	420	20,158	14	779	358	3,520	159	460
충북	9,304	2,155	350	26	1,516	1	1,042	332	84	71	38
충남	49,151	19,239	1,960	174	10,968	11	1,166	358	575	117	241
전북	41,484	14,886	1,503	81	8,529	5	788	302	600	184	173
전남	20,661	5,751	920	73	5,749	1	714	486	228	284	48
경북	90,347	37,179	3,097	285	16,670	39	1,324	387	1,923	350	583
경남	83,871	25,111	4,664	312	22,899	38	973	456	3,689	630	396
창원	37,415	12,740	1,526	118	9,692	26	487	278	1,217	297	412
제주	15,069	2,397	1,365	141	4,831	10	292	498	974	145	190

의 원	라							마									
	치 과 의 원	한 의 원	침 술 원	접 골 원	안 마 시 술 소 포 함 원	안 마 시 술 소 포 함 원	조 산 원	탁 구 장	체 육 도 장	테 니스 장	체 력 단 포 함 장	에 어 로 빅 장	볼 링 장	당 구 장	실 내 낙 시 터	골 프 연 습 장	물 놀이 형 시 설
26,591	11,011	8,287	32	51	1,122	554	1,066	8,695	593	7,223	570	491	8,206	147	8,736	214	31,655
1,795	802	597	1	0	50	127	17	64	5	287	51	15	179	0	1,162	1	14,840
2,352	1,266	655	6	0	44	22	117	783	38	799	137	75	718	12	494	0	22
2,037	945	909	1	0	19	23	105	453	97	328	16	46	336	10	296	16	385
1,665	556	411	2	0	7	27	47	392	10	383	9	24	546	15	291	7	1,672
1,625	260	124	0	1	114	10	28	470	4	257	23	27	514	4	226	6	46
1,572	496	379	4	0	289	15	63	560	14	486	101	10	384	8	292	13	546
379	65	78	0	0	15	8	10	111	1	16	1	7	80	1	318	0	988
47	2	5	0	0	1	7	9	7	1	4	0	5	2	0	78	6	14
2,041	1,128	799	1	0	75	40	114	1,173	72	678	39	54	1,115	19	826	35	238
6,030	3,408	2,388	2	2	208	126	314	3,123	245	2,582	61	125	2,434	35	1,863	73	987
789	252	222	5	30	42	39	37	309	45	262	31	16	412	3	295	16	1,500
331	65	44	0	5	10	12	16	35	2	41	12	5	51	1	320	0	379
1,018	497	429	1	0	15	15	16	57	9	105	4	15	145	12	297	4	868
701	101	177	0	0	17	12	6	105	4	54	2	1	99	3	263	8	2,720
603	109	111	0	1	21	11	7	45	7	84	4	4	96	2	323	5	116
1,293	275	310	6	8	40	17	75	321	19	305	26	31	422	10	555	12	3,586
1,200	404	331	2	2	106	16	54	411	16	343	42	18	397	10	449	10	2,401
611	132	119	1	2	26	19	20	213	1	161	11	6	191	2	232	1	248
502	248	199	0	0	23	8	11	63	3	48	0	7	85	0	156	1	99

바													
(공 연 장 장)	(영 화 연 상 장 관)	(비 디 오 물 감 상 실 업 장)	(비 디 오 물 소 크 장 업 장)	서 커 스 장 장 (공 연 장 - 무 연 장 - 민 간 장)	(공 교 집 회 장 회)	(성 교 집 회 장 당)	(사 교 집 회 장 찰)	(기 교 집 회 장 원)	(수 교 집 회 장 원)	(수 교 집 회 장 원)	(제 교 집 회 장 실)	(사 교 집 회 장 당)	(기 교 집 회 장 타)
156	111	84	17	99	18,618	632	6,636	504	70	33	2,220	543	2,366
13	41	13	5	2	257	2	87	0	0	1	0	3	198
16	0	9	3	19	310	7	176	3	0	1	2	46	117
50	0	6	5	1	253	16	228	5	0	0	24	11	50
2	3	6	0	0	1,662	32	86	14	2	1	2	4	247
6	0	3	2	3	888	11	158	18	1	2	16	8	14
9	2	1	1	19	2,027	3	196	41	9	1	17	18	107
0	0	4	0	0	205	2	195	1	0	0	10	1	19
0	0	0	0	1	91	2	45	5	1	1	9	2	12
8	5	7	0	6	2,084	37	377	29	16	1	45	14	114
23	2	10	0	5	2,826	41	292	35	6	11	0	5	27
16	7	0	0	18	956	54	441	84	11	4	26	152	143
0	18	2	0	2	62	0	6	1	2	1	2	8	10
0	4	1	0	2	1,325	29	342	72	5	0	149	29	84
0	9	6	0	4	1,520	52	314	53	4	1	206	23	79
4	0	5	0	1	711	19	360	30	1	1	7	61	22
2	6	7	0	6	1,780	111	1,560	44	9	5	358	97	834
4	9	0	0	6	1,271	206	1,301	59	3	1	1,242	55	248
2	4	3	1	3	296	5	244	6	0	1	105	6	41
1	1	1	0	1	94	3	228	4	0	0	0	0	0

사 금 용 업 소 등	아 제 조 업 소 등	자			차				카	
		계 임 제 공 업	시 업 제 업 소 (연 C P)	인 터 넷 컴 퓨 터 계 임	복 합 계 임 제 업 소	학 원	독 서 실	고 시 원	기 타	판 매회 소
59,484	53,764	2,813	9,691	1,105	59,111	3,047	8,959	40,418	18,588	2,978
3,721	1,567	115	408	187	937	148	4,680	17,069	22	75
674	2,990	311	1,336	104	3,278	257	194	66	1,574	77
573	2,242	110	360	29	4,553	222	178	8,105	466	184
5,504	2,461	106	302	21	2,870	125	651	849	629	130
5,776	2,084	162	373	28	4,695	358	22	204	153	91
15,565	4,100	258	382	78	4,084	323	157	845	419	125
1,580	730	112	481	25	1,084	67	197	816	75	52
462	127	8	31	6	25	1	6	2	12	3
2,904	8,915	259	969	91	6,382	218	367	770	6,020	583
3,512	9,107	602	2,518	248	18,817	589	1,652	564	7,571	268
1,496	1,147	142	532	45	1,825	79	20	1,201	394	128
452	906	100	279	30	201	31	121	52	21	53
2,462	3,035	84	242	18	710	50	180	1,694	145	173
2,100	2,592	34	149	4	754	58	163	1,709	141	185
1,167	1,311	108	280	55	524	41	26	38	39	47
2,155	6,107	110	347	32	2,258	193	58	4,482	431	207
5,017	3,040	75	357	37	3,232	147	214	1,176	307	484
3,490	1,125	96	201	31	1,891	92	67	676	167	73
874	178	21	144	36	991	48	6	100	2	40

1-3-3 문화 및 집회시설

구 분	총계	개(공연장)					내(집회장)					대(관람장)		
		극 장	영 화 상 영 관 (멀티 플렉스)	비 디 오 물 감 상 실 업	비 디 오 소 극 장 업	연 예 장·음 악 당· 서 커 스 장 (기 타)	예 식 장	공 회 당	회 의 장	마 권 장 외 발 매 소 및	마 권 전 화 투 표 소	기 타	경 마 장	경 륜 장
계	8,121	132	511	14	2	204	541	32	106	20	1,212	52	11	1
서울	807	41	55	3	0	18	24	7	7	3	151	2	3	0
부산	581	12	39	1	0	23	64	6	3	1	212	45	1	0
대구	185	4	23	1	0	5	29	1	5	0	0	1	1	0
인천	235	5	27	0	0	3	4	0	3	0	31	0	0	0
광주	218	3	17	0	0	6	14	0	1	1	2	0	0	0
대전	155	1	15	0	0	7	15	0	4	0	5	0	0	0
울산	122	0	11	0	0	6	5	1	0	0	24	0	0	0
세종	107	0	3	0	0	2	1	0	1	0	8	0	0	0
경기북부	525	5	44	0	0	6	28	0	2	1	166	0	0	0
경기남부	954	14	106	3	1	37	84	4	5	8	132	2	3	1
강원	811	11	30	0	0	15	32	2	8	5	150	0	0	0
충북	222	1	5	1	0	4	26	4	6	0	18	0	0	0
충남	458	2	29	0	0	7	38	1	3	1	38	0	0	0
전북	359	2	18	0	0	8	33	0	1	0	31	0	1	0
전남	491	9	24	0	0	13	31	3	19	0	4	0	0	0
경북	842	0	26	2	0	11	42	3	23	0	125	0	1	0
경남	715	16	23	1	1	9	30	0	4	0	95	1	0	0
창원	140	0	8	2	0	0	15	0	8	0	12	0	1	0
제주	194	6	8	0	0	24	26	0	3	0	8	1	0	0

다(관람장)			라(전시장)									매(동·식물원)			
자 동 차 경 기 장	기 타	체 육 관 람 및 기 타 경 기 장	박 물 관	미 술 관	과 학 관	문 화 관	체 험 관	기 념 관	박 산 업 전 시 장 및	견 본 주 택	기 타	동 물 원	식 물 원	수 족 관	기 타
5	210	399	644	339	86	430	599	420	157	772	844	85	100	29	164
0	59	18	60	79	7	21	10	31	39	13	150	0	5	0	1
0	8	16	15	4	2	9	8	9	7	45	50	0	0	1	0
0	4	2	28	5	6	10	11	19	0	27	0	1	1	1	0
0	1	17	27	12	4	9	19	11	6	30	22	1	1	0	2
0	0	17	8	19	5	10	23	16	4	36	24	1	9	1	1
0	1	10	12	6	6	17	8	3	3	23	10	2	2	2	3
0	10	2	5	1	0	16	8	3	1	18	7	0	0	0	4
0	0	0	6	0	0	0	8	1	1	17	2	4	1	0	52
0	5	34	40	27	4	12	20	8	6	70	29	6	11	1	0
1	4	28	72	41	4	25	18	16	14	164	82	55	17	11	2
2	28	80	85	31	6	35	76	32	11	35	72	3	14	4	44
1	6	10	23	5	3	16	26	6	6	32	19	1	2	0	1
0	4	17	38	16	6	33	46	39	4	80	44	1	9	0	2
0	2	27	29	11	3	45	39	20	10	33	43	1	0	0	2
1	0	25	53	32	7	42	91	52	16	44	8	2	11	2	2
0	34	43	63	15	12	55	92	69	6	34	134	2	4	2	44
0	36	39	60	9	4	60	71	67	12	43	116	5	6	3	4
0	7	12	3	19	2	11	3	4	7	8	18	0	0	0	0
0	1	2	17	7	5	4	22	14	4	20	14	0	7	1	0

1-3-4 종교시설

구분	총계	가									나 봉 안 당
		교 회	성 당	사 찰	기 도 원	수 도 원	수 녀 원	제 실	사 당	기 타	
계	21,675	15,205	1,614	2,854	342	126	185	91	39	1,181	38
서울	3,143	2,064	243	446	22	32	62	1	8	257	8
부산	1,126	717	75	243	22	3	12	0	4	49	1
대구	836	633	70	101	8	0	6	4	0	14	0
인천	1,086	863	93	84	11	10	9	1	0	15	0
광주	704	552	75	51	0	4	8	0	1	12	1
대전	825	672	55	74	2	2	5	3	0	12	0
울산	325	250	27	37	2	0	1	1	1	6	0
세종	127	64	8	41	13	0	0	0	0	1	0
경기북부	1,425	1,085	80	109	37	7	6	5	3	87	6
경기남부	2,990	2,098	266	327	27	23	29	10	4	204	2
강원	1,271	750	112	210	61	12	11	5	3	104	3
충북	654	452	77	55	22	0	9	0	0	37	2
충남	1,351	1,105	68	108	26	5	1	3	7	26	2
전북	1,318	1,079	78	61	19	4	1	2	5	69	0
전남	1,127	845	60	68	18	8	2	0	1	124	1
경북	1,550	913	114	355	23	8	11	27	0	96	3
경남	1,154	674	59	313	19	3	9	29	2	39	7
창원	393	247	27	92	3	2	2	0	0	20	0
제주	270	142	27	79	7	3	1	0	0	9	2

1-3-5 판매시설

구분	총계	내(소매시장)									다	라(상점)				
		가														
		도	소	시	(대 할 형 인 마 점 트	전 문 점	백 화 점	소 평 센 터	기 타	전 통 시 장	(1 천 ㎡ 이 상)	근 생 가 목 / 소 매 점 등	게 임 제 공 업	시 설 제 공 업 (P C 방)	인 터 넷 컴 퓨 터 게 임	복 합 유 형 게 임 제 공 업
계	6,420	245	2,603	498	639	145	100	183	1,038	1,332	2,000	60	140	40		
서울	744	84	419	138	51	24	32	13	161	50	185	2	3	1		
부산	778	3	387	20	58	8	6	18	277	172	143	35	34	4		
대구	603	2	71	2	17	10	6	12	24	146	362	2	13	7		
인천	245	26	71	7	34	5	3	12	10	47	90	0	10	1		
광주	152	9	25	0	11	4	3	5	2	24	92	0	2	0		
대전	222	3	59	2	21	4	5	8	19	26	130	0	4	0		
울산	163	1	97	6	13	1	3	5	69	41	21	1	1	1		
세종	14	0	4	0	4	0	0	0	0	4	6	0	0	0		
경기북부	278	3	148	2	40	8	5	8	85	26	85	1	14	1		
경기남부	642	4	278	6	95	29	17	40	91	132	169	5	36	18		
강원	239	5	136	24	34	5	2	8	63	49	46	0	1	2		
충북	159	3	42	1	13	4	1	4	19	58	55	0	0	1		
충남	246	18	117	13	45	9	2	13	35	54	57	0	0	0		
전북	203	10	105	29	29	6	0	14	27	36	50	0	2	0		
전남	480	30	51	21	23	0	3	1	3	103	296	0	0	0		
경북	685	23	358	193	58	12	4	13	78	186	82	13	19	4		
경남	322	13	116	11	59	7	3	7	29	104	88	0	1	0		
창원	175	6	94	14	23	6	5	0	46	47	27	1	0	0		
제주	70	2	25	9	11	3	0	2	0	27	16	0	0	0		

1-3-6 운수시설

구 분	총 계	가	나	다	라
		터 여 객 미 자 동 널 차	도 철 시 철 도 시 설 및	공 항 시 설	종 합 만 여 객 시 설 및
계	2,655	446	1,825	95	289
서울	543	15	495	31	2
부산	228	4	172	19	33
대구	114	6	107	1	0
인천	190	1	104	15	70
광주	53	1	50	2	0
대전	43	7	36	0	0
울산	89	53	26	1	9
세종	19	1	18	0	0
경기북부	122	6	115	1	0
경기남부	258	28	208	1	21
강원	157	48	89	10	10
충북	79	19	58	2	0
충남	96	39	50	1	6
전북	96	40	46	1	9
전남	151	47	61	2	41
경북	208	70	118	3	17
경남	155	53	60	1	41
창원	37	6	12	0	19
제주	17	2	0	4	11

1-3-7 의료시설

구분	총계	가(병원)					나(격리병원)			다	라
		종합병원	병원	치과병원	한방병원	요양병원	전염병원	마약진료소	기타	정신의료기관	장애인의료재활시설
계	4,401	580	1,448	170	454	1,383	5	0	47	298	16
서울	582	197	195	16	30	95	0	0	32	7	10
부산	410	30	152	22	23	160	0	0	1	21	1
대구	239	19	96	13	21	72	0	0	0	18	0
인천	223	28	59	11	28	55	0	0	0	42	0
광주	314	32	91	14	97	75	0	0	0	5	0
대전	149	11	57	8	14	47	0	0	4	6	2
울산	99	13	40	2	0	39	0	0	0	5	0
세종	22	2	7	1	2	10	0	0	0	0	0
경기북부	281	20	88	12	32	105	0	0	0	24	0
경기남부	643	51	203	32	119	174	0	0	0	64	0
강원	138	20	38	4	5	44	0	0	3	24	0
충북	104	14	35	2	3	40	0	0	0	10	0
충남	172	14	45	10	13	72	0	0	1	14	3
전북	204	18	64	2	19	87	0	0	3	11	0
전남	234	30	75	4	27	87	2	0	0	9	0
경북	247	35	78	4	6	105	1	0	3	15	0
경남	214	26	75	9	8	77	0	0	0	19	0
창원	98	14	42	3	6	29	2	0	0	2	0
제주	28	6	8	1	1	10	0	0	0	2	0

1-3-8 교육연구시설

구분	계	개(학교)											나 교 (연 수 원 포 함 원)	다 직 업 훈 련 소	라 학 원	마 연 구 소	바 도 서 관
		초 등 학 교	중 학 교	고 등 학 교	특 수 학 교	체 육 관	급 식 시 설	합 숙 소	대 학 학	대 학 교	기 타						
계	31,163	7,638	3,859	3,283	249	1,554	2,411	231	275	1,569	2,260	2,075	251	2,465	2,245	798	
서울	5,526	1,218	856	900	66	3	0	4	75	1,088	616	196	33	128	245	98	
부산	1,875	305	171	149	15	7	574	2	12	23	151	113	15	215	89	34	
대구	1,089	241	127	100	11	80	150	13	7	18	6	34	4	202	71	25	
인천	1,127	252	146	137	11	11	22	2	5	18	201	68	19	11	193	31	
광주	1,076	189	108	78	11	79	97	19	5	23	41	56	26	183	133	28	
대전	913	157	94	63	6	35	64	2	2	24	27	81	9	119	208	22	
울산	452	107	63	59	5	0	0	0	7	6	8	39	4	61	82	11	
세종	304	83	51	55	2	1	0	0	39	24	13	5	5	3	20	3	
경기북부	1,321	377	184	129	11	93	130	21	8	18	120	107	3	37	36	47	
경기남부	5,041	998	484	368	27	388	473	50	27	54	41	192	18	1,272	391	258	
강원	1,885	509	168	155	9	182	179	22	21	26	248	202	6	29	90	39	
충북	903	284	128	90	9	5	0	1	1	25	55	145	8	15	116	21	
충남	1,166	435	182	120	10	2	0	14	9	35	80	144	14	20	68	33	
전북	1,173	445	202	140	13	1	0	0	18	25	58	94	28	11	107	31	
전남	2,432	640	312	222	13	424	420	37	10	33	14	123	13	17	134	20	
경북	2,120	736	272	283	9	4	1	5	15	104	321	167	33	33	97	40	
경남	1,586	423	197	151	12	109	118	25	9	13	197	174	5	25	97	31	
창원	524	119	69	50	6	27	26	7	2	7	54	30	7	79	27	14	
제주	650	120	45	34	3	103	157	7	3	5	9	105	1	5	41	12	

1-3-9 노유자시설

구 분	총 계	가(노인 관련 시설)						나(아동 관련 시설)			
		노인주거복지시설	노인의료복지시설	노인여가복지시설	재가노인복지시설	노인보호전문기관	기 타	아 동 복 지 시 설	어 린 이 집	유 치 원	기 타
계	77,156	1,337	4,851	26,278	6,484	292	2,092	3,137	21,229	6,217	1,159
서울	3,502	152	90	300	128	27	383	260	620	481	633
부산	5,197	5	107	2,185	696	3	113	242	1,222	372	35
대구	3,513	11	266	1,082	414	1	4	31	1,110	233	195
인천	3,630	18	337	1,073	121	3	87	128	1,377	341	4
광주	2,821	14	80	799	162	5	9	311	1,004	260	8
대전	3,215	20	147	860	429	1	11	184	1,052	260	1
울산	1,181	28	41	417	39	3	12	20	387	135	5
세종	242	17	16	13	0	0	5	12	71	62	0
경기북부	7,574	38	886	2,680	760	45	24	202	2,178	499	20
경기남부	18,073	66	1,266	6,222	1,652	114	33	696	6,112	1,255	14
강원	4,386	148	311	1,954	284	12	362	96	742	230	22
충북	961	168	160	45	44	10	24	27	274	99	4
충남	2,765	124	218	122	363	7	87	168	1,204	314	7
전북	2,192	157	128	681	162	12	43	125	531	211	1
전남	2,533	107	258	128	254	21	4	286	800	508	4
경북	5,292	168	259	1,973	211	9	796	90	749	372	136
경남	8,034	50	190	5,263	619	0	48	189	1,069	386	15
창원	953	39	29	234	33	15	44	35	319	144	2
제주	1,092	7	62	247	113	4	3	35	408	55	53

다(장애인 관련 시설)				라(정신질환자 관련 시설)			마(노숙인 관련 시설)		바(기타사회복지)	
장애인거주시설	장애인지역사회 활성화시설	장애인직업재활시설	기 타	정신재활시설(생산물 판매시설은 제외)	정신요양시설	기 타	노숙인복지시설	노숙인종합지원센터 및기타이와유사시설	요 결 핵 심 시 설	기 타 사 회 복 지 시 설
996	924	614	154	90	78	62	114	27	10	1,011
11	41	61	24	3	1	1	18	3	1	264
65	63	41	15	13	2	1	3	3	0	11
46	63	40	3	1	3	0	5	2	1	2
43	36	28	13	5	1	1	3	0	0	11
50	40	29	11	7	4	0	9	1	0	18
67	78	41	1	6	13	2	5	3	0	34
40	24	9	4	0	2	0	0	0	0	15
2	1	2	0	0	0	0	0	0	0	41
79	59	50	6	15	2	3	3	2	1	22
193	214	129	9	11	5	28	9	2	0	43
49	25	34	17	2	2	11	10	2	0	73
44	16	13	3	1	2	4	4	0	1	18
57	19	14	3	4	11	1	1	0	0	41
56	29	17	1	3	6	5	3	1	2	18
52	41	31	1	2	7	0	11	0	2	16
49	75	26	25	8	6	3	3	0	1	333
51	62	30	6	3	5	2	23	7	1	15
15	5	7	7	0	5	0	2	0	0	18
27	33	12	5	6	1	0	2	1	0	18

1-3-10 수련시설

구 분	총 계	생활권 수련시설				자연권 수련시설			유 스 호 스 텔
		청 소 년 수 련 관	청 소 년 문 화 의 집	청 소 년 특 화 시 설	기 타	청 소 년 수 련 원	청 소 년 야 영 장	기 타	
계	1,362	336	255	30	144	270	71	147	109
서울	70	25	13	4	7	12	2	1	6
부산	25	7	10	0	3	2	1	1	1
대구	25	8	4	3	2	1	2	3	2
인천	67	15	6	0	22	14	2	1	7
광주	19	4	9	0	0	2	3	0	1
대전	20	4	9	0	1	3	1	1	1
울산	15	5	3	2	3	1	0	1	0
세종	22	22	0	0	0	0	0	0	0
경기북부	73	13	17	3	8	15	3	9	5
경기남부	130	26	54	3	4	15	7	12	9
강원	153	29	21	5	21	26	7	37	7
충북	71	18	17	1	6	9	6	7	7
충남	80	9	11	2	8	23	9	8	10
전북	66	21	11	2	2	16	5	6	3
전남	127	32	28	1	0	39	10	6	11
경북	155	21	5	2	33	44	7	37	6
경남	175	72	11	2	18	42	4	7	19
창원	15	2	2	0	0	2	0	9	0
제주	54	3	24	0	6	4	2	1	14

1-3-11 운동시설

구분	총계	가(탁구장등-근린생활시설 제외)										
		탁구장	체육도장	테니스장	(헬스클럽포함) 체력단련장	에어로빅장	볼링장	당구장	실내낚시터	골프연습장	물놀이형시설	기타
계	7,363	85	381	234	952	9	233	201	27	1,786	38	789
서울	156	2	2	2	9	0	1	0	0	29	0	27
부산	426	15	54	6	78	1	20	43	15	78	2	18
대구	469	6	46	16	86	2	23	36	0	172	1	9
인천	243	0	1	6	22	0	4	0	0	81	0	61
광주	398	10	143	4	32	2	24	2	0	95	4	10
대전	251	5	9	5	75	2	32	4	1	42	0	15
울산	102	2	0	1	10	0	5	0	0	48	0	12
세종	62	0	0	0	1	0	1	0	0	2	0	4
경기북부	689	3	8	34	166	0	8	12	2	160	0	57
경기남부	1,549	8	107	77	310	0	17	90	0	336	7	109
강원	385	4	2	17	23	0	5	4	0	87	2	61
충북	267	4	0	8	3	0	14	0	3	49	1	33
충남	321	3	0	2	0	0	5	0	2	113	1	51
전북	280	4	2	7	5	0	11	1	0	65	3	39
전남	374	3	0	5	30	0	25	3	1	89	5	37
경북	540	5	1	23	10	1	18	0	3	155	10	142
경남	564	11	4	19	78	1	15	5	0	81	1	80
창원	161	0	2	0	12	0	4	1	0	80	0	7
제주	126	0	0	2	2	0	1	0	0	24	1	17

나 체 육 관	대(운동장)									
	육 상 장	구 기 장	볼 링 장	수 영 장	스 케 이 트 장	롤 러 스 케 이 트 장	승 마 장	사 격 장	궁 도 장	골 프 장
767	80	343	61	374	19	46	216	32	98	592
51	1	5	0	5	0	0	0	17	0	5
14	0	2	0	61	2	2	2	0	0	13
16	1	1	0	31	5	2	7	1	2	6
27	3	3	0	13	0	1	3	1	3	14
26	1	10	11	8	2	1	4	1	4	4
27	1	6	0	14	0	4	5	0	0	4
13	2	0	0	2	0	0	1	0	3	3
9	0	9	0	0	1	0	6	0	0	29
37	5	54	2	49	2	10	20	0	13	47
92	11	88	13	77	2	12	59	2	12	120
57	7	23	6	20	2	0	6	4	12	43
45	9	32	1	8	1	1	4	0	4	47
54	4	14	9	19	0	1	6	1	5	31
69	4	17	3	9	0	1	13	1	7	19
65	7	23	3	18	1	1	10	1	3	44
49	4	9	3	8	0	2	45	1	10	41
75	16	38	8	23	0	2	21	0	15	71
10	3	4	2	2	0	2	2	1	3	26
31	1	5	0	7	1	4	2	1	2	25

1-3-12 업무시설

구분	계	가(공공업무)			나(일반업무)					다			
		국가청사	지방청사	외국공관	금융업소	사무소	신문사	오피스텔	기타	(동사무소) 주민자치센터	경찰 (지구대, 파출소포함)	소방 (안전센터포함)	우체국
계	68,800	1,840	2,979	46	3,645	2,031	343	6,999	8,137	3,618	3,270	1,757	2,401
서울	6,576	120	244	38	153	427	12	1,141	2,923	403	428	128	157
부산	3,732	56	72	3	203	135	3	1,437	837	196	151	69	100
대구	1,636	55	83	0	246	84	3	270	115	151	119	68	70
인천	3,581	41	109	0	100	52	1	1,153	1,210	166	142	81	62
광주	1,406	39	99	1	128	195	4	321	231	101	61	31	53
대전	1,356	71	71	1	161	90	8	167	373	81	72	31	62
울산	824	29	66	0	74	38	0	113	57	55	62	32	33
세종	628	14	30	0	24	0	0	3	17	31	20	19	13
경기도	2,772	70	149	0	146	29	23	172	76	149	126	92	108
경남	8,377	136	264	0	459	148	185	910	288	416	279	192	268
강원	3,697	250	280	0	204	145	25	56	299	202	200	138	145
충북	1,269	92	146	0	149	19	3	91	95	150	75	76	80
충남	5,160	91	238	0	203	86	0	346	215	207	226	175	187
전북	6,947	172	226	1	220	17	8	39	360	247	258	100	200
전남	3,752	255	249	0	310	180	1	191	27	349	335	172	276
경북	8,650	114	261	0	333	190	54	251	619	313	295	177	291
경남	6,471	172	306	0	302	148	6	109	264	266	295	115	225
창원	1,018	29	42	0	148	18	4	114	118	90	62	29	39
제주	948	34	44	2	82	30	3	115	13	45	64	32	32

보 건 소	다		라				마					
	공 공 도 서 관	군·구·시·군청·읍·면사무소	마 출 회 관	마 출 동 작 업 소	마 출 동 구 판 장	기 타	변 전 소	양 수 장	정 수 장	대 피 소	공 중 화 장 실	기 타
2,651	767	1,655	17,716	387	164	1,738	1,092	548	630	444	2,904	1,140
29	40	73	5	2	1	2	91	39	26	1	9	84
30	40	23	124	0	3	144	52	9	10	2	3	30
20	28	46	103	0	0	27	41	20	14	0	26	47
52	19	28	80	6	5	34	57	16	58	53	9	47
17	22	6	68	4	2	10	30	8	34	4	9	30
22	40	15	19	4	2	9	20	3	6	3	8	17
24	8	13	87	1	1	35	35	13	10	0	5	33
14	1	4	353	16	1	0	17	5	28	0	6	12
73	80	45	876	13	7	17	55	37	18	126	238	47
170	181	296	1,402	100	39	68	134	59	41	109	2,160	73
184	48	75	767	41	14	75	61	36	82	114	138	118
60	25	58	34	3	1	16	51	11	23	0	0	11
282	28	66	2,300	19	8	242	66	40	25	0	28	82
366	35	8	4,328	28	8	101	47	52	35	1	9	81
394	68	79	585	25	7	16	120	60	46	2	1	4
459	50	699	3,309	70	44	399	100	70	80	13	174	285
366	30	54	2,830	43	19	518	69	61	70	7	70	126
24	6	35	171	4	1	23	22	6	3	9	11	10
65	18	32	275	8	1	2	24	3	21	0	0	3

1-3-13 숙박시설

구분	총계	가(일반형 숙박시설)				나(관광형 숙박시설)							다 (500㎡ 이상)	라 그밖의가부터다와 비슷한것
		소 계	호 텔	여 관 모 텔	여 인 숙	소 계	관 광 호 텔	수 상 관 광 호 텔	한 국 전 통 호 텔	가 족 호 텔	휴 양 콘 도 미 니 엄	기 타		
계	31,271	23,327	1,776	19,848	1,703	3,456	1,021	0	14	159	461	1,801	2,026	2,462
서울	2,692	1,748	195	1,351	202	476	268	0	0	12	19	177	438	30
부산	2,143	1,813	142	1,565	106	153	88	0	0	1	5	59	33	144
대구	853	754	8	714	32	32	27	0	0	0	5	0	64	3
인천	1,509	865	148	617	100	261	63	0	1	4	3	190	177	206
광주	905	750	29	651	70	23	12	0	0	0	0	11	119	13
대전	814	685	20	590	75	13	11	0	0	2	0	0	105	11
울산	810	721	19	651	51	10	9	0	0	0	0	1	9	70
세종	73	69	5	53	11	1	0	0	0	0	0	1	3	0
경기북부	1,420	992	132	799	61	80	17	0	1	4	6	52	150	198
경기남부	3,622	2,526	349	1,939	238	200	134	0	0	0	12	54	697	199
강원	2,565	1,850	166	1,569	115	400	51	0	0	33	101	215	1	314
충북	1,017	946	44	888	14	28	11	0	0	6	10	1	15	28
충남	2,296	1,725	49	1,520	156	266	16	0	2	4	16	228	126	179
전북	1,734	1,251	49	1,091	111	66	16	0	4	7	15	24	33	384
전남	2,079	1,601	83	1,362	156	136	50	0	2	9	33	42	16	326
경북	2,518	2,037	81	1,871	85	277	55	0	2	1	153	66	22	182
경남	2,057	1,766	73	1,637	56	118	29	0	1	16	18	54	17	156
창원	621	610	24	529	57	4	4	0	0	0	0	0	1	6
제주	1,543	618	160	451	7	912	160	0	1	60	65	626	0	13

1-3-14 위락시설

구분	총계	가	나		다	라		마
		단 란 주 점	유 흥 주 점	기 타	유 원 시 설 업 등	무 도 장	무 도 학 원	카 지 노 영 업 소
계	28,417	2,247	25,093	345	397	119	203	13
서울	2,603	917	1,679	5	2	0	0	0
부산	2,402	53	2,218	0	85	10	34	2
대구	1,227	53	1,152	1	1	5	14	1
인천	1,053	69	979	0	0	2	1	2
광주	717	109	570	0	3	13	22	0
대전	274	43	205	1	0	11	14	0
울산	1,150	15	946	169	0	17	3	0
세종	40	0	37	0	3	0	0	0
경기북부	1,360	19	1,197	23	103	2	16	0
경기남부	4,310	128	3,973	5	125	10	69	0
강원	1,472	147	1,305	15	0	3	2	0
충북	774	24	744	0	1	2	3	0
충남	1,283	115	1,163	5	0	0	0	0
전북	920	89	820	2	3	3	3	0
전남	1,637	132	1,487	1	1	13	3	0
경북	2,048	130	1,782	116	4	11	5	0
경남	2,584	158	2,419	1	0	4	2	0
창원	1,741	41	1,670	0	26	4	0	0
제주	822	5	747	1	40	9	12	8

1-3-15 공장

구 분	계	제조공장	가공공장	수리공장
계	175,779	144,216	28,787	2,776
서울	1,639	1,256	333	50
부산	9,183	6,860	1,681	642
대구	10,005	8,050	1,634	321
인천	14,220	10,010	3,849	361
광주	2,356	2,059	280	17
대전	1,444	1,271	161	12
울산	3,057	2,816	232	9
세종	2,290	1,917	363	10
경기북부	18,581	14,807	3,508	266
경기남부	46,822	41,584	4,861	377
강원	3,426	2,318	1,048	60
충북	6,471	5,415	960	96
충남	9,876	8,160	1,563	153
전북	4,299	3,283	980	36
전남	4,792	3,085	1,677	30
경북	16,525	13,444	2,891	190
경남	16,906	14,491	2,295	120
창원	3,476	3,157	307	12
제주	411	233	164	14

1-3-16 창고시설

구 분	계	가(창고)			나	다	라
		소 계	냉동·냉장 창고	창고	하역장	물류터미널	집배송 시설
계	115,252	114,505	2,887	111,618	236	305	206
서울	537	514	2	512	2	16	5
부산	1,123	1,035	166	869	85	1	2
대구	3,103	3,078	43	3,035	5	3	17
인천	1,691	1,634	95	1,539	15	32	10
광주	1,145	1,108	59	1,049	8	25	4
대전	933	911	58	853	1	11	10
울산	1,218	1,189	3	1,186	0	4	25
세종	1,093	1,076	10	1,066	0	17	0
경기북부	9,135	9,131	33	9,098	1	0	3
경기남부	20,591	20,568	280	20,288	2	14	7
강원	8,003	7,946	198	7,748	19	10	28
충북	907	882	38	844	8	15	2
충남	9,270	9,239	238	9,001	10	18	3
전북	6,956	6,904	112	6,792	23	9	20
전남	2,420	2,378	340	2,038	12	21	9
경북	28,779	28,717	773	27,944	31	6	25
경남	15,673	15,623	323	15,300	12	20	18
창원	1,843	1,753	89	1,664	2	79	9
제주	832	819	27	792	0	4	9

1-3-17 위험물저장 및 처리시설

구 분	계	가	나(가스시설)		
		위험물 제조소 등	가스 제조	가스 저장	가스 취급
계	36,069	31,508	947	702	2,912
서울	894	746	2	13	133
부산	2,916	2,657	42	22	195
대구	682	572	0	9	101
인천	1,160	994	4	24	138
광주	496	425	3	21	47
대전	565	459	1	2	103
울산	458	406	4	15	33
세종	275	226	12	15	22
경기북부	1,748	1,184	126	66	372
경기남부	9,173	7,947	585	207	434
강원	1,309	1,084	14	55	156
충북	3,811	3,803	1	2	5
충남	1,785	1,605	4	18	158
전북	1,425	1,197	4	29	195
전남	1,527	1,334	28	10	155
경북	2,864	2,448	4	97	315
경남	4,042	3,614	61	81	286
창원	358	296	4	3	55
제주	581	511	48	13	9

1-3-18 항공기 및 자동차 관련 시설

구 분	총 계	가	나	다	라	마	바	사	아	자	차
		항공기 격납고	주차용 건축물등	세차장	폐차장	자동차 검사장	자동차 매매장	자동차 정비공장	자동차 관련학원	주차장	차고 및 주기장
계	24,236	114	1,884	3,514	585	589	1,173	9,615	477	4,414	1,871
서울	1,224	5	356	55	2	26	40	383	14	197	146
부산	1,799	10	189	212	11	58	34	402	19	781	83
대구	593	0	18	71	10	14	49	273	13	89	56
인천	1,004	23	68	80	2	30	16	628	19	110	28
광주	1,629	1	183	73	10	23	16	356	22	906	39
대전	1,037	1	86	165	9	18	42	509	13	133	61
울산	393	0	23	27	9	9	2	252	4	53	14
세종	141	0	4	7	19	8	1	77	7	15	3
경기북부	3,185	0	309	541	67	61	161	1,699	30	201	116
경기남부	4,691	33	252	1,472	103	155	296	1,333	65	800	182
강원	2,001	6	33	264	33	30	171	682	37	65	680
충북	271	3	34	11	13	3	18	137	17	8	27
충남	853	0	20	97	36	22	49	499	36	28	66
전북	663	15	19	44	49	22	36	369	28	38	43
전남	840	9	122	24	49	6	17	297	30	251	35
경북	1,847	4	81	190	78	53	139	744	68	345	145
경남	1,087	1	54	95	66	20	41	480	37	241	52
창원	624	0	9	54	9	13	31	307	10	125	66
제주	354	3	24	32	10	18	14	188	8	28	29

1-3-19 동물 및 식물 관련 시설

구 분	계	가	내(가축시설)								다	라	마	바	사	아
		축사	가축용 운동 시설	인공 수정 센터	관리사	동물 검역소	가축 시장	가축용 창고	실험 동물 사육 시설	기타	도축장	도계장	작물 재배사	종묘 배양 시설	화초 등의 온실	식물 관련 시설
계	120,492	93,551	103	129	706	10	261	1,353	30	16,256	146	93	3,205	1,006	484	3,159
서울	25	4	0	0	0	0	0	0	0	4	0	0	4	8	5	0
부산	1,492	705	0	2	0	0	0	51	0	25	0	23	0	0	0	686
대구	1,369	1,140	0	2	0	0	0	35	15	104	2	1	25	15	3	27
인천	605	496	5	0	0	1	1	13	0	28	2	4	30	5	9	11
광주	88	48	0	0	1	0	0	0	0	0	1	3	9	8	9	9
대전	163	92	1	0	3	0	0	0	0	5	3	0	17	2	24	16
울산	1,139	784	0	0	0	0	1	69	0	243	2	0	10	2	4	24
세종	2,340	2,181	19	0	1	0	0	97	0	11	0	0	30	0	0	1
경기북부	9,729	4,736	0	15	60	0	1	110	1	2,939	10	8	633	102	217	897
경기남부	17,006	6,968	39	62	163	0	2	411	0	8,229	4	8	302	109	108	601
강원	9,089	7,969	7	17	22	0	7	91	3	623	6	3	141	43	16	141
충북	392	281	0	1	1	0	11	1	2	9	5	1	41	14	1	24
충남	14,186	13,373	1	4	30	1	193	23	0	186	8	3	313	31	5	15
전북	10,993	9,969	4	6	31	3	6	58	0	395	4	7	309	65	16	120
전남	4,077	3,833	3	0	5	0	10	4	1	39	9	3	58	100	9	3
경북	31,423	27,876	13	4	222	3	23	240	5	1,815	31	21	794	103	24	249
경남	14,576	11,550	8	15	139	1	5	128	2	1,538	56	6	428	379	12	309
창원	1,234	1,023	0	0	27	0	0	21	0	51	1	1	58	13	16	23
제주	566	523	3	1	1	1	1	1	1	12	2	1	3	7	6	3

1-3-20 자원순환 관련 시설

구 분	계	가	나	다	라	마
		하수 등 처리시설	고물상	폐기물 재활용시설	폐기물 처분시설	폐기물 감량화시설
계	10,045	1,861	3,010	2,738	2,222	214
서울	97	39	2	4	32	20
부산	420	45	192	47	124	12
대구	159	39	34	30	56	0
인천	519	88	152	144	127	8
광주	183	18	105	15	42	3
대전	291	7	246	22	16	0
울산	154	27	10	18	97	2
세종	107	45	14	4	44	0
경기북부	580	92	211	213	57	7
경기남부	3,120	206	1,300	1,220	388	6
강원	621	273	121	110	108	9
충북	220	78	10	52	74	6
충남	567	184	153	67	148	15
전북	549	142	120	151	104	32
전남	391	130	30	107	114	10
경북	1,056	234	144	313	330	35
경남	772	181	109	158	295	29
창원	87	13	33	7	31	3
제주	152	20	24	56	35	17

1-3-21 교정 및 군사시설

구분	계	가			나			다	라	마	바	사(국방·군사시설)			
		보호감호소	교도소	구치소 및 지소	보호관찰소	갱생보호시설	기타갱생보호시설	치료감호시설	소년분류심사원 및 소년원	보입국관리법상 보호시설	경찰유치장	군부대시설	군병원	학교 및 훈련소	기타
계	5,582	1	103	19	33	8	3	3	13	5	117	4,887	15	130	245
서울	231	0	26	5	0	2	0	0	0	0	0	132	0	42	24
부산	215	0	1	1	9	0	0	0	2	0	0	148	0	0	54
대구	30	0	2	1	1	1	0	0	1	1	0	22	0	0	1
인천	397	0	0	1	1	0	0	0	0	0	0	387	0	0	8
광주	35	0	1	0	1	0	0	0	1	0	0	32	0	0	0
대전	41	0	1	0	2	0	1	2	1	0	0	28	2	3	1
울산	12	0	0	1	1	0	0	0	0	0	0	10	0	0	0
세종	133	0	0	0	0	0	0	0	0	0	106	7	0	17	3
경기북부	1,490	0	1	0	2	0	0	0	0	1	1	1,409	3	3	70
경기남부	683	0	5	3	3	1	1	0	4	1	7	617	1	7	33
강원	1,016	0	17	0	2	1	0	0	1	0	2	951	5	6	31
충북	180	0	2	3	1	1	0	0	1	1	0	160	0	8	3
충남	326	0	5	1	0	0	1	1	0	0	0	312	0	3	3
전북	78	0	3	0	3	1	0	0	1	0	0	70	0	0	0
전남	109	1	4	0	2	0	0	0	0	0	0	93	1	7	1
경북	228	0	9	0	3	0	0	0	0	0	0	198	2	9	7
경남	120	0	1	3	0	0	0	0	0	0	0	95	0	17	4
창원	226	0	24	0	1	0	0	0	0	0	0	190	1	8	2
제주	32	0	1	0	1	1	0	0	1	1	1	26	0	0	0

1-3-22 방송통신시설

구분	계	가	나	다	라	마
		방 송 국	전 신 전 화 국	촬 영 소	통 신 용 시 설	기 타
계	2,193	176	540	97	1,109	271
서울	94	14	37	5	32	6
부산	76	10	28	2	27	9
대구	73	10	19	0	36	8
인천	59	4	29	1	23	2
광주	52	10	16	2	21	3
대전	46	13	13	2	15	3
울산	44	6	7	0	27	4
세종	23	1	10	0	3	9
경기북부	179	6	26	40	50	57
경기남부	247	8	62	35	106	36
강원	216	21	30	0	122	43
충북	34	9	6	0	15	4
충남	135	9	32	2	88	4
전북	159	9	34	5	101	10
전남	80	11	39	0	29	1
경북	444	16	80	2	290	56
경남	144	2	39	0	91	12
창원	33	7	11	1	13	1
제주	55	10	22	0	20	3

1-3-23 발전시설

구분	계	가	나	다	라	마	바
		원 자 력 발 전 소	화 력 발 전 소	(수 력 발 전 포 함) 발 전 소	풍 력 발 전 소	전 기 저 장 시 설	기 타 발 전 시 설
계	2,261	51	193	53	37	840	1,087
서울	38	0	4	0	0	0	34
부산	553	1	1	0	0	54	497
대구	70	0	2	0	0	62	6
인천	230	0	122	0	0	48	60
광주	21	0	0	0	0	14	7
대전	23	0	0	1	0	18	4
울산	55	37	3	0	0	6	9
세종	18	0	3	0	0	12	3
경기북부	40	0	8	3	0	1	28
경기남부	137	0	6	1	3	88	39
강원	144	0	13	9	7	6	109
충북	12	0	1	4	0	0	7
충남	94	0	5	1	0	47	41
전북	58	0	2	4	1	2	49
전남	524	4	13	5	14	425	63
경북	146	9	1	19	5	7	105
경남	51	0	6	6	4	16	19
창원	1	0	0	0	0	1	0
제주	46	0	3	0	3	33	7

1-3-24 묘지 관련 시설

구분	계	가	나	다	라		
		화장시설	봉안당	부수묘지와자연장지건축물	동물화장시설	동물건조장시설	납골시설의 동물전용시설
계	508	85	216	181	25	0	1
서울	2	1	0	1	0	0	0
부산	4	1	1	2	0	0	0
대구	7	1	2	4	0	0	0
인천	29	3	15	9	2	0	0
광주	17	5	2	10	0	0	0
대전	5	2	0	3	0	0	0
울산	2	1	1	0	0	0	0
세종	13	7	3	3	0	0	0
경기북부	51	2	19	26	4	0	0
경기남부	95	3	58	22	12	0	0
강원	52	9	12	31	0	0	0
충북	10	3	5	2	0	0	0
충남	30	2	14	14	0	0	0
전북	26	6	14	2	4	0	0
전남	18	4	12	1	0	0	1
경북	62	14	26	21	1	0	0
경남	54	12	23	17	2	0	0
창원	14	7	4	3	0	0	0
제주	17	2	5	10	0	0	0

1-3-25 관광 휴게시설

구분	계	가	나	다	라	마	바
		야외음악당	야외극장	어린이회관	관광망탑	휴게소	부수공원 수원지 건축물 등
계	1,779	22	12	6	78	665	996
서울	53	0	1	1	2	6	43
부산	43	0	2	1	6	6	28
대구	27	1	1	1	1	11	12
인천	40	5	0	0	4	2	29
광주	9	2	0	0	1	0	6
대전	17	2	0	1	3	4	7
울산	17	0	0	0	3	7	7
세종	21	0	0	0	1	4	16
경기북부	56	1	1	0	2	13	39
경기남부	244	8	4	1	5	125	101
강원	186	0	0	0	7	90	89
충북	80	0	0	1	3	51	25
충남	107	0	0	0	7	63	37
전북	115	0	0	0	6	62	47
전남	89	0	0	0	11	39	39
경북	455	3	0	0	7	106	339
경남	173	0	3	0	9	67	94
창원	24	0	0	0	0	2	22
제주	23	0	0	0	0	7	16

1-3-26 장례시설

구 분	계	가	나
		장례식장	장 동물례식용장의
계	606	576	30
서울	11	11	0
부산	17	14	3
대구	8	8	0
인천	18	17	1
광주	24	24	0
대전	5	5	0
울산	4	4	0
세종	10	10	0
경기북부	22	17	5
경기남부	85	66	19
강원	27	27	0
충북	32	32	0
충남	57	57	0
전북	53	53	0
전남	107	107	0
경북	57	56	1
경남	53	52	1
창원	6	6	0
제주	10	10	0

1-3-27 지하가

구 분	계	가	나
		지하상가	터 널
계	3,057	101	2,956
서울	106	38	68
부산	83	10	73
대구	51	8	43
인천	26	17	9
광주	21	2	19
대전	22	2	20
울산	43	3	40
세종	6	0	6
경기북부	178	2	176
경기남부	360	6	354
강원	459	4	455
충북	112	2	110
충남	134	1	133
전북	214	0	214
전남	315	2	313
경북	569	0	569
경남	295	1	294
창원	61	2	59
제주	2	1	1

1-3-28 지하구

구분	총계	공동구	단독구					
			소계	전력	통신	가스	냉난방	기타
계	1,479	76	1,403	1,022	263	1	0	117
서울	258	7	251	175	68	0	0	8
부산	129	1	128	77	29	0	0	22
대구	65	0	65	49	16	0	0	0
인천	77	8	69	59	10	0	0	0
광주	44	3	41	28	11	0	0	2
대전	106	7	99	23	8	0	0	68
울산	32	0	32	28	4	0	0	0
세종	4	1	3	2	1	0	0	0
경기북부	86	2	84	59	18	1	0	6
경기남부	222	11	211	181	25	0	0	5
강원	44	1	43	33	8	0	0	2
충북	36	1	35	30	5	0	0	0
충남	83	3	80	60	20	0	0	0
전북	52	1	51	44	7	0	0	0
전남	74	14	60	51	8	0	0	1
경북	80	8	72	58	12	0	0	2
경남	58	3	55	46	9	0	0	0
창원	17	4	13	10	2	0	0	1
제주	12	1	11	9	2	0	0	0

1-3-29 문화재

구분	총계	국가지정문화재							시·도 지정문화재			전통건축물	기타
		소계	국보(국조문화재)	보물(국조문화재)	국보	보물	명승	사적	소계	명승	사적		
계	4,252	1,260	199	142	54	245	59	561	1,068	108	960	845	1,079
서울	468	284	173	19	0	9	1	82	19	1	18	30	135
부산	55	6	0	4	0	0	0	2	7	0	7	41	1
대구	91	26	0	8	0	0	1	17	59	0	59	6	0
인천	76	30	0	0	0	12	0	18	16	0	16	5	25
광주	61	5	0	0	0	0	1	4	37	1	36	10	9
대전	61	3	0	0	0	1	0	2	46	0	46	0	12
울산	17	9	0	0	0	0	0	9	7	0	7	1	0
세종	21	0	0	0	0	0	0	0	14	0	14	1	6
경기북부	78	40	0	3	0	6	5	26	18	3	15	9	11
경기남부	210	76	0	13	3	31	0	29	59	14	45	36	39
강원	194	65	1	10	3	8	6	37	56	5	51	30	43
충북	153	18	1	2	0	2	0	13	61	1	60	46	28
충남	300	55	1	9	2	1	17	25	119	22	97	53	73
전북	270	57	1	14	1	6	2	33	101	8	93	14	98
전남	374	98	4	10	3	17	9	55	117	13	104	64	95
경북	1,237	358	6	44	41	140	8	119	154	9	145	361	364
경남	508	106	3	4	1	12	9	77	151	30	121	129	122
창원	35	13	9	0	0	0	0	4	17	0	17	2	3
제주	43	11	0	2	0	0	0	9	10	1	9	7	15

1-3-30 } 복합건축물

구 분	계	가. 복합	나. 기타복합 (하나의 건축물이 근린생활, 판매, 업무, 숙박 또는 위락시설 용도와 주택 용도로 함께 사용)
계	249,081	97,511	151,570
서울	86,561	30,278	56,283
부산	8,286	5,707	2,579
대구	8,971	4,314	4,657
인천	16,807	4,875	11,932
광주	4,787	1,242	3,545
대전	11,403	4,042	7,361
울산	3,963	1,156	2,807
세종	908	665	243
경기북부	11,583	6,299	5,284
경기남부	36,531	16,834	19,697
강원	8,271	3,994	4,277
충북	4,544	1,526	3,018
충남	7,543	2,971	4,572
전북	4,812	1,315	3,497
전남	2,690	912	1,778
경북	10,788	4,944	5,844
경남	10,202	3,441	6,761
창원	6,434	1,765	4,669
제주	3,997	1,231	2,766

1-4 면적별

구분	총계	1		2	3	4	5	6	7	8	9	10	11	12	13
		아파트	기숙사	근린생활시설	문화및집회시설	종교시설	판매시설	운수시설	의료시설	교육연구시설	노유자시설	수련시설	운동시설	업무시설	숙박시설
계	2,609,861	228,746	2,896	857,665	17,685	29,590	11,263	7,174	5,791	81,721	48,173	4,015	9,341	84,319	36,054
400㎡ 미만	1,352,376	25,673	527	558,076	8,398	11,192	4,255	3,292	1,004	27,664	25,859	2,196	3,409	45,613	12,504
400㎡ ~ 600㎡	358,544	9,588	357	149,448	1,682	4,465	719	625	173	3,834	7,760	334	819	6,692	5,029
600㎡ ~ 1500㎡	434,034	19,932	676	119,543	3,349	7,586	1,938	1,014	651	13,619	8,953	629	2,110	14,882	11,579
1500㎡ ~ 5000㎡	246,638	47,746	840	26,337	2,782	5,451	2,571	959	2,181	19,684	4,761	596	1,912	11,447	5,455
5000㎡ ~ 10000㎡	117,518	68,106	296	3,049	866	664	675	746	1,032	9,648	499	158	682	2,990	624
10000㎡ ~ 30000㎡	76,433	44,243	187	919	401	210	590	431	547	6,207	136	98	353	2,028	678
30000㎡ ~ 100000㎡	18,850	9,908	13	188	184	22	435	98	168	841	201	4	54	624	179
100000㎡ ~ 200000㎡	3,833	2,772	0	97	20	0	42	6	29	170	3	0	2	28	4
200000㎡ ~	1,635	778	0	8	3	0	38	3	6	54	1	0	0	15	2

14	15	16	17	18	19	20	21	22	23	24	25	26	27	28	29	30
위 락 시 설	공 장	창 고 시 설	처 위 험 물 저 장 시 설 및	관 향 공 기 및 차 동 차	관 동 물 및 식 물	관 자 원 시 순 환	교 정 및 군 사 시 설	방 송 통 신 시 설	발 전 시 설	요 지 관 련 시 설	관 광 휴 게 시 설	장 례 식 장	지 하 가	지 하 구	문 화 재	복 합 건 축 물
6,016	392,285	159,753	39,691	25,415	232,441	18,053	17,092	3,192	5,568	912	6,670	734	2,978	1,701	10,837	262,090
3,539	169,454	127,571	31,994	12,873	159,231	10,321	7,040	1,809	2,924	487	4,691	177	850	601	10,088	79,064
962	52,392	11,424	3,750	2,899	22,277	1,868	1,395	185	391	80	440	52	329	159	249	68,167
957	95,752	13,332	2,619	3,833	34,232	3,188	3,373	388	711	135	692	237	556	359	316	66,893
302	52,881	4,698	895	3,139	14,629	1,841	3,242	463	709	139	715	239	569	381	169	28,905
77	11,882	1,235	238	1,162	1,298	446	1,147	202	277	54	94	26	384	117	14	8,830
123	7,224	995	164	1,012	751	348	753	113	230	17	24	3	251	66	1	7,330
55	2,008	418	29	467	21	41	139	31	138	0	14	0	36	14	0	2,520
1	249	63	0	25	1	0	2	1	6	0	0	0	3	2	0	307
0	443	17	2	5	1	0	1	0	182	0	0	0	0	2	0	74

1-4-1 400 제곱미터 미만 현황

구 분	총 계	1		2	3	4	5	6	7	8	9	10	11	12	13
		아 파 트	기 숙 사	근 린 생 활 시 설	문 화 및 진 보 회 시 설	종 교 시 설	판 매 시 설	운 수 시 설	의 료 시 설	교 육 연 구 시 설	노 유 자 시 설	수 련 시 설	운 동 시 설	업 무 시 설	숙 박 시 설
계	1,352,376	25,673	527	558,076	8,398	11,192	4,255	3,292	1,004	27,664	25,859	2,196	3,409	45,613	12,504
서울	97,796	4,546	73	50,481	194	720	251	84	83	1,241	1,590	8	29	921	674
부산	40,970	1,000	10	25,704	168	370	110	119	30	556	921	14	49	420	377
대구	59,658	3,061	1	31,453	91	452	220	51	34	728	796	42	67	971	186
인천	36,154	16	5	16,030	88	309	185	222	16	1,019	1,120	35	119	1,035	629
광주	23,724	30	25	16,288	26	122	30	25	18	300	990	2	19	336	134
대전	27,762	12	1	17,564	76	183	10	32	12	876	802	8	26	274	78
울산	29,453	1,359	29	12,331	99	155	48	75	28	429	633	6	41	463	198
세종	8,553	2	1	2,852	61	63	1	13	5	87	98	16	29	490	27
경기북부	109,812	1,973	36	42,739	872	695	196	524	58	1,331	1,633	197	314	2,426	854
경기남부	199,719	7,632	62	83,502	2,011	1,186	342	1,121	119	3,999	2,762	82	596	3,369	933
강원	80,242	711	42	37,313	668	792	450	190	19	1,980	2,720	161	205	2,701	1,689
충북	27,925	1,849	10	2,326	134	529	61	52	40	1,829	603	136	334	1,052	308
충남	97,879	1,055	91	38,848	838	753	346	196	121	1,839	1,562	118	148	4,541	996
전북	84,085	501	12	31,859	350	818	298	33	42	1,754	1,713	146	176	7,054	1,001
전남	52,496	74	53	12,050	528	832	426	146	114	3,066	1,613	340	330	2,988	1,334
경북	218,750	1,406	58	72,162	1,128	1,920	1,061	256	181	4,182	3,195	446	498	9,222	1,381
경남	124,524	388	13	48,397	838	992	181	129	78	2,069	2,264	401	296	6,398	932
창원	23,512	18	2	12,625	49	154	27	20	6	166	457	9	38	453	114
제주	9,362	40	3	3,552	179	147	12	4	0	213	387	29	95	499	659

14	15	16	17	18	19	20	21	22	23	24	25	26	27	28	29	30		
위 락 시 설	공 장	창 고 시 설	처 리 시 설 및	위 험 물 저 장 시 설	관 련 시 설 및 차 량	관 련 시 설 물	동 물 및 식 물	관 자 원 시 순 환	교 정 및 군 사 시 설	방 송 통 신 시 설	발 전 시 설	모 지 관 련 시 설	관 광 휴 게 시 설	장 례 시 설	지 하 가	지 하 구	문 화 재	복 합 건 축 물
3,539	169,454	127,571	31,994	12,873	159,231	10,321	7,040	1,809	2,924	487	4,691	177	850	601	10,088	79,064		
71	646	393	532	498	14	83	139	23	15	0	26	3	20	71	444	33,923		
97	5,838	772	1,020	265	1,042	150	67	22	39	0	18	0	7	35	42	1,708		
70	10,041	3,180	875	598	2,239	331	118	41	14	11	128	2	19	13	268	3,557		
48	5,399	1,101	958	678	888	436	304	28	160	18	77	5	5	21	151	5,049		
41	2,087	837	469	426	89	152	40	15	22	8	5	0	3	11	111	1,063		
12	667	793	558	672	122	353	67	14	13	13	38	0	2	65	112	4,307		
154	7,032	1,351	1,109	453	1,435	265	29	31	55	4	75	0	20	19	76	1,451		
9	1,112	955	215	98	1,927	65	57	17	12	8	15	6	1	0	20	291		
104	22,999	11,177	1,793	745	13,061	973	1,652	118	114	50	114	3	33	40	181	2,807		
56	34,308	20,801	4,366	1,605	21,235	1,839	1,344	155	313	61	956	11	87	106	439	4,321		
183	3,310	8,456	1,642	872	9,187	523	788	172	246	43	285	2	178	12	446	4,256		
196	11,363	835	3,215	372	747	431	241	26	10	11	250	29	71	28	423	414		
475	7,121	11,742	2,530	714	19,760	661	476	114	227	59	409	12	51	67	825	1,184		
303	5,578	8,692	2,095	735	17,151	780	87	177	62	16	348	20	75	17	1,059	1,133		
382	10,349	3,220	2,391	721	7,458	756	341	52	875	20	342	27	48	21	1,261	338		
598	22,590	35,078	4,598	1,928	44,599	1,407	787	643	428	100	1,003	26	158	35	2,864	4,812		
435	16,033	16,285	2,894	983	16,077	984	388	118	286	52	523	24	63	30	1,261	4,712		
243	2,728	1,535	368	327	993	71	90	15	0	13	26	4	9	4	41	2,907		
62	253	368	366	183	1,207	61	25	28	33	0	53	3	0	6	64	831		

1-4-2 400~600 제곱미터 현황

구 분	계	1		2	3	4	5	6	7	8	9	10	11	12	13
		아 파 트	기 숙 사	근 린 생 활 시 설	문 화 및 집 회 시 설	종 교 시 설	판 매 시 설	운 수 시 설	의 료 시 설	교 육 연 구 시 설	노 유 자 시 설	수 련 시 설	운 동 시 설	업 무 시 설	숙 박 시 설
계	358,544	9,588	357	149,448	1,682	4,465	719	625	173	3,834	7,760	334	819	6,692	5,029
서울	42,709	4,640	158	17,176	98	331	31	24	24	185	684	3	6	462	306
부산	26,340	702	0	16,390	124	154	125	38	12	119	462	5	12	486	319
대구	15,839	497	3	8,383	17	152	35	9	6	90	310	2	10	205	97
인천	13,977	43	2	4,610	30	257	30	31	5	92	331	3	44	217	227
광주	8,149	11	3	4,640	13	122	3	9	3	58	254	2	6	113	125
대전	11,787	4	11	6,439	12	142	4	9	1	105	245	3	9	86	87
울산	8,509	280	4	4,339	24	50	9	12	2	51	202	4	5	72	139
세종	1,439	3	1	546	4	21	0	1	2	9	24	2	6	39	13
경기북부	23,190	404	12	8,040	151	176	31	75	5	208	476	14	42	325	266
경기남부	60,586	1,576	37	25,929	438	415	120	146	15	494	976	20	100	957	433
강원	14,958	216	8	5,268	158	411	29	46	16	306	494	82	60	456	507
충북	13,842	342	8	3,604	34	246	21	42	13	392	288	21	115	375	235
충남	19,129	164	35	7,759	144	353	48	34	16	205	527	20	50	471	376
전북	17,887	125	11	7,864	89	417	31	20	12	335	501	31	64	436	284
전남	14,498	47	25	5,549	93	338	44	42	7	362	550	33	81	576	392
경북	30,062	219	22	9,952	100	416	86	54	18	452	606	36	78	663	489
경남	24,472	216	14	8,747	100	276	55	24	13	288	526	42	70	494	422
창원	6,212	74	2	2,440	9	86	12	7	2	26	114	0	9	67	95
제주	4,959	25	1	1,773	44	102	5	2	1	57	190	11	52	192	217

14	15	16	17	18	19	20	21	22	23	24	25	26	27	28	29	30
위 락 시 설	공 장	창 고 시 설	처 위 험 물 저 장 시 설 및	관 항 공 기 및 차 동 차	관 동 물 및 식 물 시 설	관 자 원 시 순 환 시 설	교 정 및 군 사 시 설	방 송 통 신 시 설	발 전 시 설	요 지 관 련 시 설	관 광 휴 게 시 설	장 례 시 설	지 하 가	지 하 구	문 화 재	복 합 건 축 물
962	52,392	11,424	3,750	2,899	22,277	1,868	1,395	185	391	80	440	52	329	159	249	68,167
2	174	42	202	143	6	22	27	7	5	0	3	0	14	18	22	17,894
47	4,222	207	230	195	280	44	23	7	8	3	9	1	6	19	3	2,088
16	2,497	306	114	142	247	51	15	8	2	1	16	0	8	6	5	2,589
11	2,133	143	165	135	150	84	48	3	24	3	13	2	2	9	1	5,129
14	838	138	57	93	21	28	16	5	0	1	2	0	2	3	2	1,567
7	285	138	72	97	62	18	20	1	1	1	3	0	1	13	3	3,908
97	1,373	154	127	60	145	51	3	5	15	0	7	0	8	5	2	1,264
8	302	50	29	16	161	3	7	0	2	2	2	0	2	0	0	184
12	5,513	820	191	127	1,663	111	346	28	16	11	7	1	16	11	10	4,082
31	11,468	1,975	547	322	2,782	319	194	26	52	21	64	3	25	24	18	11,059
32	871	802	184	170	2,293	100	231	15	56	7	47	2	45	8	21	2,017
40	3,825	506	618	166	266	152	64	1	7	2	45	1	26	8	4	2,375
74	1,948	1,252	246	195	2,492	125	124	14	74	3	52	1	14	8	49	2,256
96	1,458	764	205	280	2,803	94	37	12	12	3	48	7	27	4	10	1,807
115	2,089	829	135	175	1,524	157	48	13	49	1	20	16	28	11	21	1,128
193	6,267	1,721	259	237	4,683	263	110	24	29	8	51	5	37	7	24	2,953
143	5,726	1,087	269	210	2,330	208	55	6	33	12	43	5	55	4	30	2,969
4	1,283	146	44	86	191	11	20	3	0	1	0	0	13	1	5	1,461
20	120	344	56	50	178	27	7	7	6	0	8	8	0	0	19	1,437

1-4-3 600~1,500 제곱미터 현황

구분	총계	1		2	3	4	5	6	7	8	9	10	11	12	13
		아파트	기숙사	근린생활시설	문화및집회시설	종교시설	판매시설	운수시설	의료시설	교육연구시설	노유자시설	수련시설	운동시설	업무시설	숙박시설
계	434,034	19,932	676	119,543	3,349	7,586	1,938	1,014	651	13,619	8,953	629	2,110	14,882	11,579
서울	55,952	7,380	35	16,862	209	1,088	147	55	76	1,095	784	21	41	1,778	661
부산	26,405	1,790	15	11,376	141	222	213	69	42	310	449	7	29	776	613
대구	17,127	994	4	6,530	43	339	105	45	26	367	405	8	58	514	328
인천	17,875	238	6	4,820	58	380	88	90	21	361	467	12	60	593	496
광주	9,644	129	24	3,937	42	250	21	12	28	301	375	8	29	292	372
대전	9,534	113	40	4,355	29	272	51	16	8	366	258	4	23	234	275
울산	9,786	732	26	3,211	69	106	39	23	14	255	190	7	39	262	288
세종	1,743	52	4	354	16	30	2	3	3	35	35	3	18	57	29
경기북부	25,781	1,035	22	7,031	317	317	72	100	30	597	652	29	146	629	562
경기남부	71,773	3,256	95	20,796	701	775	172	224	66	1,679	1,389	29	278	1,472	1,233
강원	20,193	525	45	4,188	368	632	102	74	50	1,437	388	70	185	1,134	831
충북	17,276	778	24	3,567	98	376	81	49	42	939	350	48	169	731	565
충남	30,515	486	99	6,936	297	525	111	31	41	817	675	52	159	1,240	987
전북	24,578	329	26	5,957	205	692	90	52	59	1,196	571	49	176	1,042	697
전남	20,522	234	113	4,165	213	460	214	68	50	1,298	537	69	164	1,208	876
경북	35,437	788	50	6,406	235	508	236	63	59	1,500	648	55	207	1,472	1,243
경남	26,500	646	35	5,243	198	359	125	35	31	828	435	69	217	927	771
창원	6,285	209	3	1,617	22	125	51	4	4	125	168	6	24	220	244
제주	7,108	218	10	2,192	88	130	18	1	1	113	177	83	88	301	508

14	15	16	17	18	19	20	21	22	23	24	25	26	27	28	29	30	
위 락 시 설	공 장	창 고 시 설	처 리 시 설 및	위 험 물 저 장 시 설	관 련 시 설 및 차 량	관 동 물 및 식 물	관 자 원 시 순 환	교 정 및 군 사 시 설	방 송 통 신 시 설	발 전 시 설	모 지 관 련 시 설	관 광 휴 게 시 설	장 례 시 설	지 하 가	지 하 구	문 화 재	복 합 건 축 물
957	95,752	13,332	2,619	3,833	34,232	3,188	3,373	388	711	135	692	237	556	359	316	66,893	
9	407	73	172	276	5	34	89	16	8	1	8	0	27	47	31	24,517	
44	6,034	262	183	211	67	76	70	15	42	0	9	3	9	27	3	3,298	
20	4,315	360	78	159	231	55	61	11	7	4	9	3	22	28	5	1,993	
2	4,807	332	185	250	160	100	132	8	61	4	10	6	3	13	6	4,106	
25	2,049	169	27	154	21	33	79	5	2	6	0	3	6	15	4	1,226	
0	938	108	44	115	32	33	104	2	3	6	5	1	2	14	7	2,076	
112	2,754	174	185	80	131	77	15	9	31	0	7	0	10	6	0	934	
18	479	52	16	8	246	20	29	2	3	0	3	1	2	1	1	221	
32	8,032	948	82	251	1,757	219	636	73	22	6	10	5	37	21	5	2,106	
22	21,805	2,518	497	507	4,075	489	413	61	66	17	87	15	57	57	9	8,913	
15	1,946	982	184	291	3,744	210	491	22	63	16	168	17	63	9	70	1,873	
45	6,252	522	2	112	463	237	197	8	25	7	63	24	39	6	24	1,433	
138	6,872	1,355	261	285	5,346	274	330	25	68	7	41	26	19	13	41	2,958	
101	4,056	1,027	164	309	5,585	311	104	21	12	18	101	25	60	17	18	1,508	
82	4,276	1,027	90	190	3,639	220	135	17	112	11	28	53	74	45	21	833	
105	10,635	1,500	177	234	4,879	385	272	44	93	12	67	27	40	22	24	3,451	
153	8,037	1,321	171	197	3,177	336	120	21	82	12	41	24	70	10	22	2,787	
4	1,735	173	36	116	267	36	39	3	0	3	2	1	16	5	3	1,024	
30	323	429	65	88	407	43	57	25	11	5	33	3	0	3	22	1,636	

1-4-4 1,500~5,000 제곱미터 현황

구분	총계	1		2	3	4	5	6	7	8	9	10	11	12	13
		아파트	기숙사	근린생활시설	문화및집회시설	종교시설	판매시설	운수시설	의료시설	교육연구시설	노유자시설	수련시설	운동시설	업무시설	숙박시설
계	246,638	47,746	840	26,337	2,782	5,451	2,571	959	2,181	19,684	4,761	596	1,912	11,447	5,455
서울	27,850	7,512	41	2,679	210	1,090	331	99	273	2,362	390	28	60	2,413	383
부산	13,836	3,060	27	2,645	113	208	234	89	190	689	248	9	51	684	415
대구	9,647	2,618	12	1,394	64	240	147	16	119	731	207	13	54	399	196
인천	11,405	2,051	2	1,506	61	315	139	123	75	667	218	21	59	557	182
광주	5,514	1,078	34	1,009	55	168	82	8	101	473	129	12	38	237	126
대전	5,198	862	63	1,110	43	208	104	11	42	735	140	6	35	255	132
울산	5,566	1,279	25	587	40	97	40	10	68	305	78	4	28	178	147
세종	1,379	486	10	114	18	23	5	2	5	76	71	1	7	45	3
경기북부	12,352	2,764	23	1,914	193	277	122	79	91	698	410	26	133	446	213
경기남부	39,257	8,530	95	4,888	502	743	224	202	231	2,351	843	47	246	1,291	538
강원	13,991	2,508	45	824	303	390	116	53	98	1,534	269	100	156	780	618
충북	12,159	2,146	30	1,226	127	197	99	21	81	1,251	200	36	165	489	244
충남	21,959	1,627	118	1,480	188	297	151	52	115	1,488	369	42	148	692	425
전북	15,288	2,468	42	1,308	169	360	131	40	181	1,868	266	34	143	655	353
전남	10,978	1,642	124	773	148	226	205	48	144	1,133	201	44	128	628	430
경북	15,755	3,208	66	903	235	223	199	46	180	1,649	233	54	162	639	324
경남	14,553	2,349	41	949	124	177	153	30	130	876	268	41	134	573	270
창원	4,890	941	23	522	20	96	57	23	46	257	108	3	20	197	104
제주	5,061	617	19	506	169	116	32	7	11	541	113	75	145	289	352

14	15	16	17	18	19	20	21	22	23	24	25	26	27	28	29	30	
위 락 시 설	공 장	창 고 시 설	처 리 시 설 및	위 험 물 저 장 시 설	관 련 시 설 및 자 동 차	관 련 시 설 물	관 자 원 시 순 환	교 정 및 군 사 시 설	방 송 통 신 시 설	발 전 시 설	모 지 관 련 시 설	관 광 휴 게 시 설	장 례 시 설	지 하 가	지 하 구	문 화 재	복 합 건 축 물
302	52,881	4,698	895	3,139	14,629	1,841	3,242	463	709	139	715	239	569	381	169	28,905	
5	246	31	25	295	1	37	87	10	12	0	14	4	40	74	17	9,081	
37	2,443	134	78	138	1	30	67	15	51	1	6	6	10	27	2	2,128	
12	1,884	102	9	74	37	30	53	13	3	2	13	4	7	19	5	1,170	
5	2,615	215	53	370	30	76	90	12	50	4	8	6	13	34	2	1,846	
12	867	96	3	277	1	10	65	8	3	2	2	9	9	8	3	589	
0	438	48	11	124	3	20	132	11	8	4	6	2	7	9	4	625	
14	1,674	96	94	54	45	23	5	2	41	1	4	1	8	5	0	613	
3	271	18	14	10	57	11	34	2	10	2	1	3	1	2	0	74	
2	2,105	233	8	274	424	133	494	99	38	14	13	9	28	26	5	1,058	
6	10,774	861	111	601	1,063	235	468	57	83	18	65	31	64	86	6	3,997	
3	1,844	449	40	132	1,636	150	641	37	86	24	133	12	49	12	95	854	
8	4,141	236	3	47	213	116	179	20	9	8	68	14	27	9	1	748	
105	8,348	635	260	126	3,435	229	200	30	52	12	100	32	25	5	13	1,160	
14	2,904	214	23	84	2,869	179	107	36	38	10	116	36	47	13	2	578	
15	1,786	344	18	245	1,751	105	164	30	71	10	29	28	65	13	5	425	
10	4,209	344	31	78	1,199	158	221	34	91	10	47	18	67	20	5	1,092	
40	4,734	360	71	80	1,343	192	101	24	54	16	42	19	80	9	4	1,269	
0	1,311	90	17	54	79	31	98	4	0	1	22	3	22	5	0	736	
11	287	192	26	76	442	76	36	19	9	0	26	2	0	5	0	862	

1-4-5 5,000~10,000 제곱미터 현황

구분	총계	1		2	3	4	5	6	7	8	9	10	11	12	13
		아파트	기숙사	근린생활시설	문화및집회시설	종교시설	판매시설	운수시설	의료시설	교육연구시설	노유자시설	수련시설	운동시설	업무시설	숙박시설
계	117,518	68,106	296	3,049	866	664	675	746	1,032	9,648	499	158	682	2,990	624
서울	15,066	9,791	18	169	83	171	97	249	113	1,403	47	19	26	698	84
부산	6,174	2,983	18	212	52	46	54	98	78	742	30	4	13	199	37
대구	4,914	3,200	5	123	16	21	29	49	64	372	12	4	12	106	7
인천	6,098	3,518	2	228	17	37	22	64	39	360	17	6	12	127	19
광주	3,696	2,554	14	85	16	13	17	21	40	283	24	0	7	80	8
대전	3,186	1,972	29	98	13	17	18	25	25	414	14	0	10	76	10
울산	2,453	1,344	11	55	4	9	11	8	20	188	1	1	11	54	9
세종	1,421	1,129	4	47	2	5	1	0	0	32	5	0	2	6	0
경기북부	8,076	5,745	8	279	32	26	42	23	74	414	50	7	45	135	29
경기남부	24,841	16,226	29	852	100	127	92	99	109	1,412	87	18	91	377	55
강원	5,665	2,408	24	81	105	53	43	4	31	668	62	43	66	251	119
충북	4,746	2,585	13	94	20	12	16	3	61	408	11	22	47	85	10
충남	6,826	2,043	34	232	57	37	51	25	65	572	63	7	68	185	28
전북	5,490	2,689	21	76	51	30	53	28	58	615	13	6	72	170	22
전남	4,037	2,454	23	56	47	12	29	21	83	354	15	3	42	60	16
경북	5,055	2,724	21	47	38	14	36	14	57	521	5	7	34	116	20
경남	5,593	3,221	13	112	40	23	22	8	74	340	17	5	35	102	14
창원	2,517	1,202	6	176	16	8	15	2	30	216	12	1	10	73	5
제주	1,664	318	3	27	157	3	27	5	11	334	14	5	79	90	132

14	15	16	17	18	19	20	21	22	23	24	25	26	27	28	29	30	
위 락 시 설	공 장	창 고 시 설	처 리 시 설 및	위 험 물 저 장 시 설	관 련 시 설 및 차 량	관 련 시 설 물	관 자 원 시 설 순 환	교 정 및 군 사 시 설	방 송 통 신 시 설	발 전 시 설	모 지 관 련 시 설	관 광 휴 게 시 설	장 례 시 설	지 하 가	지 하 구	문 화 재	복 합 건 축 물
77	11,882	1,235	238	1,162	1,298	446	1,147	202	277	54	94	26	384	117	14	8,830	
0	58	5	3	78	0	15	38	19	2	0	1	1	19	33	6	1,820	
5	559	79	19	39	0	14	10	12	10	0	0	5	16	17	3	820	
0	343	21	0	22	4	12	11	12	1	0	3	2	6	1	2	454	
0	525	62	14	208	0	6	16	10	17	3	1	1	5	7	0	755	
1	194	20	1	89	0	1	5	9	1	0	0	3	5	3	1	201	
0	92	8	5	54	0	2	25	4	2	1	0	0	11	3	1	257	
0	481	28	9	13	3	5	0	5	10	0	1	1	5	0	0	166	
0	79	11	3	1	1	2	4	1	6	1	0	0	0	0	0	79	
0	288	44	1	95	35	11	173	30	6	1	3	0	21	3	0	456	
2	2,421	383	26	260	22	41	101	25	38	9	20	6	48	24	0	1,741	
0	382	96	12	34	350	59	495	14	37	3	34	0	62	3	0	126	
0	1,004	58	0	4	43	13	74	8	1	6	4	1	6	2	0	135	
65	1,991	121	103	32	448	129	38	8	38	0	19	1	25	2	0	339	
0	997	45	11	41	119	52	62	11	28	7	0	2	29	3	0	179	
0	290	45	6	136	53	5	11	7	22	1	3	0	59	8	1	175	
0	903	66	4	16	44	11	39	14	30	6	4	1	33	6	0	224	
3	870	58	7	19	106	6	14	5	26	3	1	0	24	0	0	425	
0	369	35	9	12	18	20	25	5	0	0	0	1	10	2	0	239	
1	36	50	5	9	52	42	6	3	2	13	0	1	0	0	0	239	

1-4-6 10,000~30,000 제곱미터 현황

구분	총계	1		2	3	4	5	6	7	8	9	10	11	12	13
		아파트	기숙사	근린생활시설	문화및집회시설	종교시설	판매시설	운수시설	의료시설	교육연구시설	노유자시설	수련시설	운동시설	업무시설	숙박시설
계	76,433	44,243	187	919	401	210	590	431	547	6,207	136	98	353	2,028	678
서울	10,942	6,967	18	56	68	65	111	151	96	869	15	2	3	594	67
부산	4,309	2,525	5	75	33	6	56	56	52	302	10	1	3	147	18
대구	3,698	2,662	5	20	10	7	23	21	32	183	1	0	3	61	6
인천	4,591	2,787	1	61	15	12	30	52	25	224	6	0	5	56	13
광주	2,284	1,678	8	22	16	5	7	5	26	108	15	1	4	55	3
대전	2,276	1,447	21	28	12	9	20	9	19	273	6	1	3	51	7
울산	1,824	1,075	5	33	8	1	10	2	8	113	1	0	3	32	6
세종	647	294	4	48	3	0	2	0	0	81	4	0	1	7	0
경기북부	5,102	3,556	8	118	16	16	34	20	22	311	6	1	7	142	6
경기남부	14,281	8,313	19	226	54	40	105	39	52	1,058	28	4	41	385	33
강원	3,210	1,230	14	12	26	23	23	3	65	509	6	2	90	82	208
충북	2,280	1,276	1	23	10	6	15	3	11	140	1	24	16	46	17
충남	5,105	1,253	38	111	22	5	34	2	25	560	18	57	44	82	20
전북	3,671	2,191	11	11	23	2	35	1	23	434	4	2	11	88	28
전남	1,969	1,102	10	20	19	2	17	3	19	105	6	0	5	37	22
경북	3,160	2,025	6	7	26	6	20	3	27	239	1	2	14	34	19
경남	3,833	2,695	4	27	13	3	27	0	22	230	7	0	13	59	15
창원	1,693	791	6	18	10	0	12	46	15	134	1	1	2	23	7
제주	1,558	376	3	3	17	2	9	15	8	334	0	0	85	47	183

14	15	16	17	18	19	20	21	22	23	24	25	26	27	28	29	30	
위 락 시 설	공 장	창 고 시 설	처 리 시 설 및	위 험 물 저 장 시 설	관 련 시 설 및 차 량	관 동 물 및 식 물	관 자 원 시 순 환	교 정 및 군 사 시 설	방 송 통 신 시 설	발 전 시 설	모 지 관 련 시 설	관 광 휴 게 시 설	장 례 시 설	지 하 가	지 하 구	문 화 재	복 합 건 축 물
123	7,224	995	164	1,012	751	348	753	113	230	17	24	3	251	66	1	7,330	
2	88	8	1	44	5	12	21	22	4	1	3	1	14	17	0	1,617	
47	247	58	0	23	0	4	2	9	22	0	1	0	16	4	0	587	
1	152	7	0	10	1	3	5	8	0	0	0	0	3	2	0	472	
0	249	82	2	219	0	5	1	5	6	0	0	0	4	8	1	722	
1	90	10	1	93	0	2	1	8	0	0	0	1	1	4	0	119	
0	48	9	0	51	0	1	11	12	1	0	0	0	9	1	0	227	
0	328	14	5	13	3	1	1	2	10	1	0	0	6	0	0	143	
0	39	4	0	2	1	1	2	0	1	0	0	0	0	1	0	152	
0	134	34	0	123	2	9	23	9	5	0	0	0	11	2	0	487	
0	1,339	392	14	236	9	71	73	14	17	2	16	1	43	18	0	1,639	
0	328	15	17	4	132	42	170	3	49	0	0	0	48	0	0	109	
0	505	30	0	3	25	13	18	6	1	1	0	0	0	2	0	87	
20	1,842	88	92	17	264	41	214	1	59	12	0	0	7	0	0	177	
0	468	44	23	3	72	25	30	6	0	0	0	0	8	1	0	127	
0	234	26	1	126	15	3	8	1	15	0	1	0	43	1	0	128	
0	491	26	2	7	9	3	12	1	31	0	0	0	29	3	0	117	
0	341	42	4	3	50	37	39	1	8	0	3	0	3	1	0	186	
51	271	100	0	0	10	29	29	3	0	0	0	0	5	1	0	128	
1	30	6	2	35	153	46	93	2	1	0	0	0	1	0	0	106	

1-4-7 30,000~100,000 제곱미터 현황

구분	총계	1		2	3	4	5	6	7	8	9	10	11	12	13
		아파트	기숙사	근린생활시설	문화및집회시설	종교시설	판매시설	운수시설	의료시설	교육연구시설	노유자시설	수련시설	운동시설	업무시설	숙박시설
계	18,850	9,908	13	188	184	22	435	98	168	841	201	4	54	624	179
서울	1,838	448	1	8	13	15	59	11	42	94	2	0	0	218	27
부산	1,180	640	1	10	6	0	35	29	42	53	0	0	1	24	14
대구	324	150	0	9	1	0	19	1	5	4	1	0	0	10	2
인천	632	86	0	17	7	1	29	10	3	14	1	0	0	22	5
광주	194	50	1	7	4	0	11	2	4	5	0	0	1	14	1
대전	237	49	1	7	5	0	14	1	8	16	0	0	0	17	0
울산	299	100	2	1	2	0	15	0	3	3	0	0	0	6	2
세종	73	1	0	10	1	0	3	0	0	1	0	0	0	3	1
경기북부	1,818	1,429	1	8	8	1	35	2	7	23	0	1	0	42	3
경기남부	4,174	2,415	5	57	15	4	117	8	17	82	6	1	6	77	11
강원	1,650	1,102	0	20	0	0	6	0	9	153	0	2	18	36	25
충북	262	98	0	0	2	0	8	1	2	7	0	0	2	5	3
충남	3,316	1,903	0	20	92	0	19	11	7	298	3	0	2	96	7
전북	672	396	1	3	13	1	8	0	4	18	4	0	17	11	2
전남	172	32	0	2	2	0	8	2	2	0	0	0	7	6	1
경북	379	136	0	4	2	0	11	2	3	10	1	0	0	5	9
경남	420	68	0	2	4	0	21	1	2	7	183	0	0	9	3
창원	420	198	0	2	7	0	16	0	5	10	0	0	0	21	1
제주	790	607	0	1	0	0	1	17	3	43	0	0	0	2	62

14	15	16	17	18	19	20	21	22	23	24	25	26	27	28	29	30	
위 락 시 설	공 장	창 고 시 설	처 리 시 설 및	위 험 물 저 장 시 설	관 련 시 설 및 차 량	관 련 시 설 물	관 자 원 순 환	교 정 및 군 사 시 설	방 송 통 신 시 설	발 전 시 설	모 지 관 련 시 설	관 광 휴 게 시 설	장 례 시 설	지 하 가	지 하 구	문 화 재	복 합 건 축 물
55	2,008	418	29	467	21	41	139	31	138	0	14	0	36	14	0	2,520	
0	114	4	0	24	0	2	6	12	1	0	1	0	2	5	0	729	
0	77	23	0	3	0	0	0	0	5	0	0	0	2	3	0	212	
0	8	1	0	0	0	0	1	0	0	0	0	0	1	0	0	111	
0	29	31	3	155	0	0	1	2	1	0	0	0	0	0	0	215	
0	17	2	0	29	0	0	0	0	0	0	0	0	0	2	0	44	
0	21	2	0	23	0	1	7	2	0	0	0	0	1	0	0	62	
0	123	1	2	3	0	0	0	0	3	0	0	0	2	0	0	31	
0	7	3	0	0	0	0	0	1	0	0	0	0	0	0	0	42	
0	28	13	0	47	0	1	5	4	32	0	0	0	7	1	0	120	
0	323	249	17	135	1	3	7	8	2	0	0	0	4	2	0	602	
55	102	0	2	0	2	0	47	2	7	0	0	0	12	0	0	50	
0	91	14	0	4	0	0	2	0	0	0	0	0	0	0	0	23	
0	597	25	4	6	16	26	51	0	21	0	13	0	0	0	0	99	
0	141	6	0	0	0	0	0	0	0	0	0	0	3	0	0	44	
0	44	2	0	25	1	0	1	0	3	0	0	0	0	0	0	34	
0	154	11	0	2	1	0	2	0	13	0	0	0	1	0	0	12	
0	60	13	1	0	0	0	3	0	7	0	0	0	1	1	0	34	
0	72	18	0	11	0	0	6	0	0	0	0	0	0	0	0	53	
0	0	0	0	0	0	8	0	0	43	0	0	0	0	0	0	3	

1-4-8 100,000~200,000 제곱미터 현황

구분	총계	1		2	3	4	5	6	7	8	9	10	11	12	13
		아파트	기숙사	근린생활시설	문화및집회시설	종교시설	판매시설	운수시설	의료시설	교육연구시설	노유자시설	수련시설	운동시설	업무시설	숙박시설
계	3,833	2,772	0	97	20	0	42	6	29	170	3	0	2	28	4
서울	256	100	0	3	2	0	16	2	11	7	0	0	0	12	4
부산	57	18	0	0	0	0	4	0	1	0	0	0	0	2	0
대구	11	0	0	0	1	0	1	0	1	0	0	0	0	0	0
인천	67	7	0	1	0	0	2	3	2	1	0	0	0	1	0
광주	13	0	0	1	1	0	1	0	0	0	0	0	0	0	0
대전	19	3	0	0	1	0	1	0	1	3	0	0	0	1	0
울산	16	2	0	0	0	0	0	0	0	0	0	0	0	0	0
세종	4	0	0	0	0	0	0	0	0	0	0	0	0	0	0
경기북부	132	102	0	1	2	0	0	0	2	0	1	0	0	1	0
경기남부	1,151	872	0	64	0	0	4	0	3	23	1	0	0	5	0
강원	5	0	0	0	0	0	0	0	0	0	0	0	0	0	0
충북	41	21	0	1	0	0	1	0	0	0	0	0	0	0	0
충남	1,543	1,238	0	18	13	0	10	0	0	135	1	0	2	2	0
전북	177	156	0	0	0	0	1	0	0	0	0	0	0	0	0
전남	42	14	0	8	0	0	0	0	0	0	0	0	0	0	0
경북	28	0	0	0	0	0	0	0	0	0	0	0	0	1	0
경남	15	1	0	0	0	0	1	0	1	1	0	0	0	1	0
창원	180	168	0	0	0	0	0	0	2	0	0	0	0	2	0
제주	76	70	0	0	0	0	0	1	5	0	0	0	0	0	0

14	15	16	17	18	19	20	21	22	23	24	25	26	27	28	29	30	
위 락 시 설	공 장	창 고 시 설	처 리 시 설 및	위 험 물 저 장 시 설	관 련 시 설 및 차 량	관 동 물 및 식 물	관 자 원 시 순 환	교 정 및 군 사 시 설	방 송 통 신 시 설	발 전 시 설	모 지 관 련 시 설	관 광 휴 게 시 설	장 례 시 설	지 하 가	지 하 구	문 화 재	복 합 건 축 물
1	249	63	0	25	1	0	2	1	6	0	0	0	3	2	0	307	
1	3	0	0	0	0	0	0	0	0	0	0	0	0	0	0	95	
0	0	2	0	1	0	0	0	0	0	0	0	0	0	0	0	29	
0	0	0	0	0	0	0	0	0	0	0	0	0	0	0	0	8	
0	1	12	0	7	0	0	0	0	0	0	0	0	0	0	0	30	
0	4	1	0	4	0	0	0	0	0	0	0	0	0	0	0	1	
0	3	1	0	0	0	0	2	0	0	0	0	0	0	1	0	2	
0	12	0	0	1	0	0	0	0	0	0	0	0	0	0	0	1	
0	1	0	0	0	0	0	0	1	0	0	0	0	0	0	0	2	
0	3	1	0	0	0	0	0	0	0	0	0	0	1	0	0	18	
0	34	33	0	10	1	0	0	0	0	0	0	0	0	1	0	100	
0	0	0	0	0	0	0	0	0	0	0	0	0	2	0	0	3	
0	12	3	0	0	0	0	0	0	0	0	0	0	0	0	0	3	
0	110	4	0	0	0	0	0	0	3	0	0	0	0	0	0	7	
0	20	0	0	0	0	0	0	0	0	0	0	0	0	0	0	0	
0	18	0	0	2	0	0	0	0	0	0	0	0	0	0	0	0	
0	23	1	0	0	0	0	0	0	3	0	0	0	0	0	0	0	
0	2	4	0	0	0	0	0	0	0	0	0	0	0	0	0	4	
0	3	1	0	0	0	0	0	0	0	0	0	0	0	0	0	4	
0	0	0	0	0	0	0	0	0	0	0	0	0	0	0	0	0	

1-4-9 200,000 제곱미터 이상

구 분	총 계	1		2	3	4	5	6	7	8	9	10	11	12	13
		아 파 트	기 숙 사	근 린 생 활 시 설	문 화 및 진 보 회 시 설	종 교 시 설	판 매 시 설	운 수 시 설	의 료 시 설	교 육 연 구 시 설	노 유 자 시 설	수 련 시 설	운 동 시 설	업 무 시 설	숙 박 시 설
계	1,635	778	0	8	3	0	38	3	6	54	1	0	0	15	2
서울	113	64	0	0	0	0	9	0	4	7	0	0	0	2	0
부산	4	0	0	0	0	0	0	0	0	1	0	0	0	0	1
대구	2	0	0	0	0	0	0	0	0	0	0	0	0	0	0
인천	16	4	0	0	0	0	0	3	0	0	0	0	0	0	0
광주	1	0	0	0	0	0	0	0	0	0	0	0	0	0	0
대전	4	0	0	0	0	0	0	0	0	2	0	0	0	1	0
울산	6	0	0	0	0	0	0	0	0	3	0	0	0	0	0
세종	1	0	0	0	0	0	0	0	0	0	0	0	0	0	0
경기북부	48	35	0	1	0	0	0	0	0	0	0	0	0	0	0
경기남부	402	295	0	4	1	0	29	0	2	3	0	0	0	1	0
강원	0	0	0	0	0	0	0	0	0	0	0	0	0	0	0
충북	6	1	0	0	0	0	0	0	0	1	0	0	0	1	0
충남	955	312	0	3	2	0	0	0	0	36	1	0	0	10	0
전북	0	0	0	0	0	0	0	0	0	0	0	0	0	0	0
전남	0	0	0	0	0	0	0	0	0	0	0	0	0	0	0
경북	6	0	0	0	0	0	0	0	0	0	0	0	0	0	0
경남	0	0	0	0	0	0	0	0	0	0	0	0	0	0	0
창원	69	67	0	0	0	0	0	0	0	1	0	0	0	0	0
제주	2	0	0	0	0	0	0	0	0	0	0	0	0	0	1

14	15	16	17	18	19	20	21	22	23	24	25	26	27	28	29	30
위 락 시 설	공 장	창 고 시 설	처 리 시 설 및	관 련 시 설 및 차 량	관 련 시 설 물	관 자 원 시 설 환	교 정 및 군 사 시 설	방 송 통 신 시 설	발 전 시 설	모 지 관 련 시 설	관 광 휴 게 시 설	장 례 시 설	지 하 가	지 하 구	문 화 재	복 합 건 축 물
0	443	17	2	5	1	0	1	0	182	0	0	0	0	2	0	74
0	0	1	0	0	0	0	0	0	0	0	0	0	0	1	0	25
0	0	0	0	0	0	0	0	0	0	0	0	0	0	0	0	2
0	0	1	0	0	0	0	0	0	0	0	0	0	0	0	0	1
0	1	4	0	0	0	0	0	0	1	0	0	0	0	0	0	3
0	0	0	0	0	0	0	0	0	0	0	0	0	0	0	0	1
0	0	0	0	0	0	0	0	0	0	0	0	0	0	0	0	1
0	2	0	0	0	0	0	0	0	0	0	0	0	0	1	0	0
0	0	0	0	0	0	0	0	0	0	0	0	0	0	0	0	1
0	5	0	0	1	0	0	1	0	0	0	0	0	0	0	0	5
0	21	8	2	4	1	0	0	0	0	0	0	0	0	0	0	31
0	0	0	0	0	0	0	0	0	0	0	0	0	0	0	0	0
0	2	0	0	0	0	0	0	0	0	0	0	0	0	0	0	1
0	405	3	0	0	0	0	0	0	181	0	0	0	0	0	0	2
0	0	0	0	0	0	0	0	0	0	0	0	0	0	0	0	0
0	0	0	0	0	0	0	0	0	0	0	0	0	0	0	0	0
0	6	0	0	0	0	0	0	0	0	0	0	0	0	0	0	0
0	0	0	0	0	0	0	0	0	0	0	0	0	0	0	0	0
0	1	0	0	0	0	0	0	0	0	0	0	0	0	0	0	0
0	0	0	0	0	0	0	0	0	0	0	0	0	0	0	0	1

National Fire Agency 119

다중이용업

▶ 다중이용업

○ 근거 : 「다중이용업소의 안전관리에 관한 특별법」 제2조

다중이용업이란 불특정 다수인이 이용하는 영업 중 화재 등 재난 발생 시 생명·신체·재산상의 피해가 발생할 우려가 높은 것으로서 대통령령이 정하는 영업

⇒ 다중이용업주 및 다중이용업을 하려는 자는 대통령령으로 정하는 안전시설 등을 행정안전부령으로 정하는 기준에 따라 설치·유지하여야 함.(다중이용업소의 안전관리에 관한 특별법 제9조제1항)

○ 다중이용업의 범위(시행령 제2조)

가. 「식품위생법 시행령」 제21조제8호에 따른 식품접객업 중 다음 각 목의 어느 하나에 해당하는 것

1) 휴게음식점영업·제과점영업 또는 일반음식점영업으로서 영업장으로 사용하는 바닥면적(「건축법 시행령」 제119조제1항제3호에 따라 산정한 면적을 말한다)의 합계가 100제곱미터(영업장이 지하층에 설치된 경우에는 그 영업장의 바닥면적 합계가 66제곱미터) 이상인 것. 다만, 영업장(내부계단으로 연결된 복층구조의 영업장을 제외한다)이 지상 1층 또는 지상과 직접 접하는 층에 설치되고 그 영업장의 주된 출입구가 건축물 외부의 지면과 직접 연결되는 곳에서 하는 영업을 제외한다.

2) 단란주점영업과 유흥주점영업

가의2. 「식품위생법 시행령」 제21조제9호에 따른 공유주방 운영업 중 휴게음식점영업·제과점영업 또는 일반음식점영업에 사용되는 공유주방을 운영하는 영업으로서 영업장 바닥면적의 합계가 100제곱미터(영업장이 지하층에 설치된 경우에는 그 바닥면적 합계가 66제곱미터) 이상인 것. 다만, 영업장(내부계단으로 연결된 복층구조의 영업장은 제외한다)이 다음 각 목의 어느 하나에 해당하는 층에 설치되고 그 영업장의 주된 출입구가 건축물 외부의 지면과 직접 연결되는 곳에서 하는 영업은 제외한다.

1) 지상 1층

2) 지상과 직접 접하는 층

나. 「영화 및 비디오물의 진흥에 관한 법률」 제2조제10호, 같은 조 제16호가목·나목 및 라목에 따른 영화상영관·비디오물감상실업·비디오물소극장업 및 복합영상물제공업

다. 「학원의 설립·운영 및 과외교습에 관한 법률」 제2조제1호에 따른 학원(이하 “학원”이라 한다)으로서 다음 각 목의 어느 하나에 해당하는 것

- 1) 「화재예방, 소방시설 설치·유지 및 안전관리에 관한 법률 시행령」 별표 4에 따라 산정된 수용인원(이하 “수용인원”이라 한다)이 300명 이상인 것
- 2) 수용인원 100명 이상 300명 미만으로서 다음의 어느 하나에 해당하는 것. 다만, 학원으로 사용하는 부분과 다른 용도로 사용하는 부분(학원의 운영권자를 달리하는 학원과 학원을 포함한다)이 「건축법 시행령」 제46조에 따른 방화구획으로 나누어진 경우는 제외한다.
 - 가) 하나의 건축물에 학원과 기숙사가 함께 있는 학원
 - 나) 하나의 건축물에 학원이 둘 이상 있는 경우로서 학원의 수용인원이 300명 이상인 학원
 - 다) 하나의 건축물에 제1호, 제2호, 제4호부터 제7호까지, 제7호의2부터 제7호의5까지 및 제8호의 다중이용업 중 어느 하나 이상의 다중이용업과 학원이 함께 있는 경우

라. 목욕장업으로서 다음 각 목에 해당하는 것

- 1) 하나의 영업장에서 「공중위생관리법」 제2조제1항제3호가목에 따른 목욕장업 중 맥반석·황토·옥 등을 직접 또는 간접 가열하여 발생하는 열기나 원적외선 등을 이용하여 땀을 배출하게 할 수 있는 시설 및 설비를 갖춘 것으로서 수용인원(물로 목욕을 할 수 있는 시설 부분의 수용인원은 제외)이 100명 이상인 것
- 2) 「공중위생관리법」 제2조제1항제3호나목의 시설을 갖춘 목욕장업

마. 「게임산업진흥에 관한 법률」 제2조제6호·제6호의2·제7호 및 제8호의 게임제공업·인터넷 컴퓨터게임시설제공업 및 복합유통게임제공업. 다만, 게임제공업 및 인터넷컴퓨터게임 시설제공업의 경우에는 영업장(내부계단으로 연결된 복층구조의 영업장은 제외)이 지상 1층 또는 지상과 직접 접하는 층에 설치되고 그 영업장의 주된 출입구가 건축물 외부의 지면과 직접 연결된 구조에 해당하는 경우는 제외한다.

바. 「음악산업진흥에 관한 법률」 제2조제13호에 따른 노래연습장업

사. 「모자보건법」 제2조제10호에 따른 산후조리업

아. 고시원업(구획된 실(室) 안에 학습자가 공부할 수 있는 시설을 갖추고 숙박 또는 숙식을 제공하는 형태의 영업)

- 자. 「사격 및 사격장 안전관리에 관한 법률 시행령」 제2조제1항 및 별표1에 따른 권총사격장 (실내사격장에 한정하며, 같은 조 제1항에 따른 종합사격장에 설치된 경우를 포함한다)
- 차. 「체육시설의 설치·이용에 관한 법률」 제10조제1항제2호에 따른 골프 연습장업(실내에 1개 이상의 별도의 구획된 실을 만들어 스크린과 영사기 등의 시설을 갖추고 골프를 연습할 수 있도록 공중의 이용에 제공하는 영업에 한정한다)
- 카. 「의료법」 제82조제4항에 따른 안마시술소
- 타. 법 제15조제2항에 따른 화재위험평가결과 위험유발지수가 제11조제1항에 해당하거나 화재발생시 인명피해가 발생할 우려가 높은 불특정다수인이 출입하는 영업으로서 소방청장이 관계 중앙행정기관의 장과 협의하여 행정안전부령으로 정하는 영업
⇒ 신종다중이용업 : 동법 시행규칙 제2조
- 파. 전화방업·화상대화방업 : 구획된 실(실) 안에 전화기·텔레비전·모니터 또는 카메라 등 상대방과 대화할 수 있는 시설을 갖춘 형태의 영업
- 하. 수면방업 : 구획된 실(실) 안에 침대·간이침대 그 밖에 휴식을 취할 수 있는 시설을 갖춘 형태의 영업
- 거. 콜라텍업 : 손님이 춤을 추는 시설 등을 갖춘 형태의 영업으로서 주류판매가 허용되지 아니하는 영업
- 너. 방탈출카페업 : 제한된 시간 내에 방을 탈출하는 놀이 형태의 영업
- 더. 키즈카페업 : 다음 각 목의 영업
- 1) 「관광진흥법 시행령」 제2조제1항제5호다목에 따른 기타유원시설업으로서 실내공간에서 어린이(「어린이안전관리에 관한 법률」 제3조제1호에 따른 어린이를 말한다. 이하 같다)에게 놀이를 제공하는 영업
 - 2) 실내에 「어린이놀이시설 안전관리법」 제2조제2호 및 같은 법 시행령 별표 2 제13호에 해당하는 어린이놀이시설을 갖춘 영업
 - 3) 「식품위생법 시행령」 제21조제8호가목에 따른 휴게음식점영업으로서 실내공간에서 어린이에게 놀이를 제공하고 부수적으로 음식류를 판매·제공하는 영업

러. 만화카페업 : 만화책 등 다수의 도서를 갖춘 다음 각 목의 영업. 다만, 도서를 대여·판매만 하는 영업인 경우와 영업장으로 사용하는 바닥면적의 합계가 50제곱미터 미만인 경우는 제외한다.

- 1) 「식품위생법 시행령」 제21조제8호가목에 따른 휴게음식점영업
- 2) 도서의 열람, 휴식공간 등을 제공할 목적으로 실내에 다수의 구획된 실(室)을 만들거나 입체 형태의 구조물을 설치한 영업

○ 다중이용업에 설치하는 안전시설 등(동법 시행령 별표 1)

소방시설	그 밖의 시설
<ul style="list-style-type: none"> • 소화설비 <ul style="list-style-type: none"> - 소화기 또는 자동확산소화기 - 간이스프링클러설비(캐비닛형 포함) • 경보설비 <ul style="list-style-type: none"> - 비상벨설비 또는 자동화재탐지설비 - 가스누설경보기 • 피난설비 <ul style="list-style-type: none"> - 피난기구 - 피난유도선 - 유도등, 유도표지 또는 비상조명등 - 휴대용 비상조명등 	<ul style="list-style-type: none"> • 비상구 • 영업장 내부 피난통로 • 영상음향차단장치 • 누전차단기 • 창문

2

다중이용업소 현황

2-1 다중이용업소 총괄 현황

구 분	총 계	휴게음식점		제과점영업		일반음식점		공유주방업		유 형 주 점	단 란 주 점	영 화 상 영 관	비 디 오 물 감 상 실 업	비 디 오 물 소 극 장 업	복 합 영 상 물 제 공 업
		지 하 6 6 ㎡ 이 상	지 상 1 0 0 ㎡ 이 상 (1 층 · 피 난 층 제 외)	지 하 6 6 ㎡ 이 상	지 상 1 0 0 ㎡ 이 상 (1 층 · 피 난 층 제 외)	지 하 6 6 ㎡ 이 상	지 상 1 0 0 ㎡ 이 상 (1 층 · 피 난 층 제 외)	지 하 6 6 ㎡ 이 상	지 상 1 0 0 ㎡ 이 상 (1 층 · 피 난 층 제 외)						
계	168,780	2,256	8,800	369	408	12,272	44,221	0	0	25,093	11,324	622	98	19	17
서울	34,323	629	1,154	117	56	6,784	7,867	0	0	1,679	1,776	96	16	5	1
부산	11,999	114	667	30	43	647	3,801	0	0	2,218	1,351	39	10	3	1
대구	7,412	237	559	19	22	337	1,741	0	0	1,152	444	23	7	5	0
인천	10,210	287	396	24	27	501	3,042	0	0	979	561	30	6	0	1
광주	4,022	33	242	6	6	147	953	0	0	570	368	17	3	2	0
대전	4,538	57	217	10	17	267	1,317	0	0	205	265	17	1	1	0
울산	4,391	30	293	4	9	72	1,018	0	0	946	409	11	4	0	0
세종	979	6	90	2	4	23	508	0	0	37	28	3	0	0	0
경기북부	9,204	93	493	25	22	378	2,724	0	0	1,197	465	49	7	0	0
경기남부	30,351	368	1,401	78	77	1,633	8,603	0	0	3,973	1,361	108	13	1	13
강원	5,842	58	357	5	12	297	1,524	0	0	1,305	505	37	0	0	0
충북	4,980	52	296	7	13	108	1,294	0	0	744	356	23	3	0	0
충남	6,775	70	394	11	22	207	1,756	0	0	1,163	473	33	1	0	0
전북	4,989	45	334	6	9	116	1,426	0	0	820	391	27	6	0	1
전남	5,544	29	403	4	13	78	1,314	0	0	1,487	618	24	5	0	0
경북	7,283	46	575	10	18	136	1,508	0	0	1,782	517	32	9	0	0
경남	7,688	18	491	5	11	94	1,717	0	0	2,419	614	32	1	1	0
창원	4,871	58	203	4	16	200	1,213	0	0	1,670	319	12	5	1	0
제주	3,379	26	235	2	11	247	895	0	0	747	503	9	1	0	0

300인 이상 원	학원			목욕장업		계 임 제 공 업	시 설 제 업 (P C 방)	인 터 넷 컴 퓨 터 계 임	계 복 합 유 임 통	노 래 연 습 장	산 후 조 리 업	권 총 사 격 장	골 프 연 습 장	안 마 시 술 소	고 시 원 업	화 상 대 화 방 및 전 화 방	수 면 방 업	콜 라 텍 업	방 탈 출 카 페 업	만 화 카 페 업	키 즈 카 페 업
	100인상		300인미만	1 수 0 0 인 인 상 원	찜 질 방 업																
	(1) 기 숙 사	(2) 학 원	이 용 소 중																		
935	17	360	320	618	899	2052	7,415	993	2884	518	12	9256	224	1085	144	89	403	63	132	962	
345	0	103	143	111	116	288	1,195	134	508	126	4	1,181	42	5,118	31	11	30	24	35	98	
58	0	52	56	47	34	118	453	46	1,350	21	2	515	4	227	4	4	30	9	2	43	
51	0	4	0	13	29	112	373	36	1,413	23	1	468	7	242	12	6	28	2	6	40	
21	1	23	19	44	65	148	506	44	2,125	27	0	386	7	828	9	0	13	4	13	73	
19	0	7	1	11	10	97	227	21	904	9	0	167	8	141	2	3	12	2	1	33	
28	0	2	2	10	21	64	222	74	1,156	11	0	260	6	262	8	1	9	2	1	25	
11	0	0	0	19	20	74	305	26	591	7	0	289	3	206	4	0	19	0	3	18	
2	0	5	0	0	7	9	24	11	141	6	0	49	0	9	0	0	1	0	2	12	
60	0	19	14	61	64	105	424	64	1,520	40	0	710	18	517	19	2	20	0	9	85	
262	15	130	70	98	149	355	1,382	178	5,111	126	2	1,989	71	2,349	37	48	45	14	35	256	
5	0	2	4	28	60	123	293	36	779	20	1	312	5	21	1	5	11	3	3	30	
12	1	5	0	1	48	100	279	30	1,042	12	0	347	8	136	3	0	19	0	2	39	
11	0	0	8	14	57	117	379	51	1,166	14	0	417	12	306	5	2	30	1	5	50	
8	0	0	0	43	40	53	263	17	788	12	0	320	12	196	0	1	16	0	2	37	
1	0	1	0	38	32	73	232	51	714	11	0	326	6	42	3	2	11	0	1	25	
13	0	0	0	13	58	115	298	50	1,324	14	1	590	6	80	2	0	41	0	6	39	
16	0	0	2	59	46	48	263	51	973	16	0	505	6	231	1	0	37	0	5	26	
8	0	7	1	8	23	32	182	34	487	15	0	255	3	68	3	4	20	2	1	17	
4	0	0	0	0	20	21	115	39	292	8	1	170	0	6	0	0	11	0	0	16	

2-2 다중이용업소 면적별 세부현황

구 분		총 계															
		계	100㎡ 미만	100~150	150~200	200~300	300~400	400~500	500~600	600~700	700~800	800~900	900~1,000	1,000~2,000	2,000~3,000	3,000~4,000	4,000 이상
총 계	계	168,780	24,569	4,021	2,092	2,876	15,032	10,141	3,628	2,600	1,941	1,645	1,685	2,975	787	332	616
	지상층	120,624	12,136	2,387	2,125	2,329	12,775	8,647	2,937	2,128	1,606	1,355	1,452	2,307	608	248	494
	지하층	48,156	12,433	1,634	867	5,457	2,257	1,494	691	472	335	290	233	668	179	84	122
서울	지상층	17,400	1,020	3,655	3,059	3,705	2,310	1,303	593	403	304	249	253	387	79	31	49
	지하층	16,923	3,938	5,386	2,234	2,139	1,091	773	372	219	167	138	112	248	61	22	23
부산	지상층	8,471	1,018	2,032	1,438	1,554	871	579	199	190	105	85	82	209	41	22	46
	지하층	3,528	1,376	1,243	345	276	87	67	22	19	8	12	12	33	9	6	13
대구	지상층	4,917	409	912	903	1,055	585	436	143	107	77	57	69	110	26	9	19
	지하층	2,495	559	971	365	345	97	60	22	18	11	11	9	21	3	1	2
인천	지상층	7,400	538	1,857	1,328	1,519	764	543	175	132	127	79	90	137	49	14	48
	지하층	2,810	761	1,144	307	270	96	61	20	25	17	17	11	52	15	7	7
광주	지상층	3,238	499	691	491	617	351	247	94	63	34	36	27	56	13	6	13
	지하층	784	190	314	97	81	43	19	8	5	6	4	4	11	1	0	1
대전	지상층	3,343	201	660	585	750	425	318	75	60	54	56	57	58	23	8	13
	지하층	1,195	297	531	120	138	40	25	12	10	7	4	2	7	2	0	0
울산	지상층	3,821	548	907	728	727	343	282	60	46	38	21	31	60	14	9	7
	지하층	570	195	221	63	47	13	11	4	4	2	1	1	4	2	1	1
세종	지상층	891	42	277	188	190	78	53	9	16	9	5	2	14	5	2	1
	지하층	88	13	31	12	16	9	4	0	2	0	0	0	1	0	0	
경기북부	지상층	7,092	674	1,719	1,194	1,319	785	534	189	137	99	82	110	155	57	16	22
	지하층	2,112	695	712	214	220	80	56	26	20	8	15	7	28	17	10	4
경기남부	지상층	22,651	2,126	5,504	3,946	4,203	2,392	1,627	573	407	356	315	355	465	142	58	182
	지하층	7,700	2,156	2,828	808	741	310	238	111	82	69	48	40	146	37	24	62
강원	지상층	4,337	592	1,131	826	797	383	235	89	50	48	32	32	83	24	7	8
	지하층	1,505	454	597	160	145	50	20	13	15	9	7	7	19	5	3	1
충북	지상층	4,056	357	977	801	864	410	299	82	45	46	44	39	53	19	9	11
	지하층	924	211	376	105	130	43	16	9	3	4	6	2	12	4	0	3
충남	지상층	5,328	497	1,259	1,065	1,011	584	400	125	84	58	58	69	70	26	7	15
	지하층	1,447	289	581	234	191	69	30	13	7	6	4	3	15	4	1	0
전북	지상층	4,111	264	767	743	979	511	404	96	75	48	46	41	92	19	9	17
	지하층	878	93	348	143	189	42	22	12	8	1	3	5	8	3	0	1
전남	지상층	4,776	716	1,362	773	869	419	265	91	56	49	36	43	66	13	9	9
	지하층	768	170	390	69	79	21	11	1	3	6	3	5	6	3	1	0
경북	지상층	6,215	757	1,663	1,208	1,183	510	404	110	71	61	52	57	98	25	9	7
	지하층	1,068	166	480	164	145	49	17	12	7	0	4	3	14	2	3	2
경남	지상층	6,605	1,046	2,161	933	954	561	417	119	87	45	58	59	118	17	10	20
	지하층	1,083	257	511	99	117	35	16	6	8	3	3	3	19	2	3	1
창원	지상층	3,766	591	1,353	609	518	268	144	76	64	33	24	22	42	7	10	5
	지하층	1,105	340	472	123	82	27	15	10	8	4	5	5	11	3	0	0
제주	지상층	2,206	241	500	467	445	225	157	39	35	15	20	14	34	9	3	2
	지하층	1,173	273	498	145	106	55	33	18	9	7	5	2	14	5	2	1

2-2-1 휴게음식점 면적별 현황

구 분	휴게음식점																
	소계	100㎡ 미만	100~150	150~200	200~300	300~400	400~500	500~600	600~700	700~800	800~900	900~1,000	1,000~2,000	2,000~3,000	3,000~4,000	4,000 이상	
총 계	계	11,056	921	2,222	1,913	2,442	1,579	1,101	333	155	111	84	107	77	7	1	3
	지상층	8,802	70	1,481	1,677	2,246	1,476	1,042	310	142	100	78	104	70	4	1	1
	지하층	2,254	851	741	236	196	103	59	23	13	11	6	3	7	3	0	2
서울	지상층	1,119	1	222	225	312	205	101	26	11	3	5	2	5	1	0	0
	지하층	664	200	158	104	111	45	23	8	7	3	2	1	1	1	0	0
부산	지상층	667	4	110	110	133	116	103	28	16	12	6	10	16	1	1	1
	지하층	114	40	36	10	9	9	5	1	0	1	1	0	1	0	0	1
대구	지상층	559	0	66	99	149	106	77	27	15	7	5	5	3	0	0	0
	지하층	237	102	106	12	7	1	4	2	1	1	1	0	0	0	0	0
인천	지상층	395	0	80	72	115	67	34	11	4	4	2	5	1	0	0	0
	지하층	288	138	108	24	8	5	3	0	0	1	0	0	1	0	0	0
광주	지상층	243	2	43	33	57	49	39	11	7	1	0	0	1	0	0	0
	지하층	32	14	13	3	0	1	0	0	1	0	0	0	0	0	0	0
대전	지상층	235	6	40	40	49	53	35	7	1	1	3	0	0	0	0	0
	지하층	39	14	12	6	1	2	1	0	2	0	1	0	0	0	0	0
울산	지상층	296	4	48	50	57	56	42	11	5	8	5	7	3	0	0	0
	지하층	27	13	9	2	1	0	1	0	0	0	0	0	1	0	0	0
세종	지상층	86	0	15	10	35	12	7	2	3	0	0	1	1	0	0	0
	지하층	10	2	3	1	1	0	3	0	0	0	0	0	0	0	0	0
경기 북부	지상층	494	2	81	97	130	84	51	12	11	6	6	5	8	1	0	0
	지하층	92	34	30	8	6	6	5	2	0	0	0	0	1	0	0	0
경기 남부	지상층	1,420	31	257	286	353	221	148	48	13	20	14	20	9	0	0	0
	지하층	349	149	103	31	27	18	8	5	0	3	1	1	2	0	0	1
강원	지상층	358	4	63	86	80	53	31	23	2	8	2	4	2	0	0	0
	지하층	57	22	19	8	4	1	0	0	0	2	0	0	0	1	0	0
충북	지상층	295	3	49	48	94	38	36	7	3	3	7	5	2	0	0	0
	지하층	53	29	18	1	4	0	0	1	0	0	0	0	0	0	0	0
충남	지상층	395	3	74	87	98	65	39	6	8	6	1	5	2	1	0	0
	지하층	69	28	31	3	1	3	1	0	2	0	0	0	0	0	0	0
전북	지상층	334	0	35	62	97	63	51	9	8	4	2	3	0	0	0	0
	지하층	45	12	26	3	2	2	0	0	0	0	0	0	0	0	0	0
전남	지상층	403	0	68	90	111	63	40	11	7	4	3	4	2	0	0	0
	지하층	29	8	12	1	4	1	1	0	0	0	0	1	0	1	0	0
경북	지상층	570	1	83	113	150	81	82	25	11	3	7	9	5	0	0	0
	지하층	51	18	17	3	4	4	3	2	0	0	0	0	0	0	0	0
경남	지상층	491	4	74	76	122	85	69	21	9	6	4	14	7	0	0	0
	지하층	18	4	3	5	4	2	0	0	0	0	0	0	0	0	0	0
창원	지상층	206	2	29	45	46	36	22	13	4	3	1	4	1	0	0	0
	지하층	55	15	27	10	2	0	1	0	0	0	0	0	0	0	0	0
제주	지상층	236	3	44	48	58	23	35	12	4	1	5	1	2	0	0	0
	지하층	25	9	10	1	0	3	0	2	0	0	0	0	0	0	0	0

2-2-2 제과점영업 면적별 현황

구 분	제과점영업																
	소계	100㎡ 미만	100~150	150~200	200~300	300~400	400~500	500~600	600~700	700~800	800~900	900~1,000	1,000~2,000	2,000~3,000	3,000~4,000	4,000 이상	
총 계	계	777	89	262	177	117	58	28	9	7	6	11	4	8	0	0	1
	지상층	404	8	115	101	69	45	24	8	7	6	11	4	6	0	0	0
	지하층	373	81	147	76	48	13	4	1	0	0	0	0	2	0	0	1
서 울	지상층	54	0	15	17	11	8	1	0	0	1	1	0	0	0	0	0
	지하층	119	23	48	31	12	3	2	0	0	0	0	0	0	0	0	0
부 산	지상층	41	1	13	9	6	5	2	1	3	0	1	0	0	0	0	0
	지하층	32	4	18	4	5	1	0	0	0	0	0	0	0	0	0	0
대 구	지상층	22	0	3	3	5	3	4	0	1	2	0	1	0	0	0	0
	지하층	19	6	7	2	2	0	0	1	0	0	0	0	1	0	0	0
인 천	지상층	27	0	11	6	6	2	0	1	1	0	0	0	0	0	0	0
	지하층	24	5	12	2	3	1	0	0	0	0	0	0	0	0	0	1
광 주	지상층	6	0	1	1	2	2	0	0	0	0	0	0	0	0	0	0
	지하층	6	1	2	1	1	1	0	0	0	0	0	0	0	0	0	0
대 전	지상층	18	0	3	2	4	6	2	0	0	0	1	0	0	0	0	0
	지하층	9	3	2	1	2	0	1	0	0	0	0	0	0	0	0	0
울 산	지상층	9	0	1	3	2	1	0	0	0	0	0	0	2	0	0	0
	지하층	4	1	2	1	0	0	0	0	0	0	0	0	0	0	0	0
세 종	지상층	3	0	1	1	1	0	0	0	0	0	0	0	0	0	0	0
	지하층	3	0	2	0	0	1	0	0	0	0	0	0	0	0	0	0
경기 북부	지상층	24	2	6	6	5	1	0	1	0	0	1	1	1	0	0	0
	지하층	23	7	9	3	3	1	0	0	0	0	0	0	0	0	0	0
경기 남부	지상층	78	1	24	21	12	4	6	3	0	2	3	1	1	0	0	0
	지하층	77	17	22	20	16	1	1	0	0	0	0	0	0	0	0	0
강 원	지상층	11	2	3	3	2	0	0	0	1	0	0	0	0	0	0	0
	지하층	6	1	2	2	1	0	0	0	0	0	0	0	0	0	0	0
충 북	지상층	13	0	4	4	1	1	0	1	0	0	1	0	1	0	0	0
	지하층	7	0	5	1	0	0	0	0	0	0	0	0	1	0	0	0
충 남	지상층	21	0	6	4	3	3	3	0	1	0	0	1	0	0	0	0
	지하층	12	7	3	1	0	1	0	0	0	0	0	0	0	0	0	0
전 북	지상층	9	0	1	4	1	2	1	0	0	0	0	0	0	0	0	0
	지하층	6	2	2	1	1	0	0	0	0	0	0	0	0	0	0	0
전 남	지상층	13	0	4	3	2	2	1	0	0	0	0	0	1	0	0	0
	지하층	4	0	3	1	0	0	0	0	0	0	0	0	0	0	0	0
경 북	지상층	18	0	5	6	1	2	1	1	0	0	2	0	0	0	0	0
	지하층	10	2	4	2	1	1	0	0	0	0	0	0	0	0	0	0
경 남	지상층	10	1	3	1	1	2	2	0	0	0	0	0	0	0	0	0
	지하층	6	0	3	1	0	2	0	0	0	0	0	0	0	0	0	0
창 원	지상층	16	0	7	4	3	0	1	0	0	1	0	0	0	0	0	0
	지하층	4	1	1	1	1	0	0	0	0	0	0	0	0	0	0	0
제 주	지상층	11	1	4	3	1	1	0	0	0	0	1	0	0	0	0	0
	지하층	2	1	0	1	0	0	0	0	0	0	0	0	0	0	0	0

2-2-3 일반음식점 면적별 현황

구 분	일반음식점																
	소계	100㎡ 미만	100~150	150~200	200~300	300~400	400~500	500~600	600~700	700~800	800~900	900~1,000	1,000~2,000	2,000~3,000	3,000~4,000	4,000 이상	
총 계	계	56,493	2,856	16,321	12,233	11,919	5,193	2,725	1,362	977	642	538	412	938	209	59	79
	지상층	44,163	186	12,292	10,351	10,235	4,524	2,334	1,117	788	535	433	334	765	165	47	57
	지하층	12,330	2,670	4,029	1,912	1,684	669	391	245	189	107	105	78	173	44	12	22
서울	지상층	7,775	12	2,356	1,997	1,719	675	317	200	131	83	70	38	140	24	7	6
	지하층	6,876	1,435	2,217	1,133	985	409	224	132	95	54	57	32	73	20	4	6
부산	지상층	3,800	35	1,102	804	826	399	233	89	84	41	34	30	78	14	9	22
	지하층	648	157	233	100	72	17	19	7	7	4	3	3	10	6	2	8
대구	지상층	1,741	1	359	428	454	193	128	52	36	15	19	15	33	5	2	1
	지하층	337	66	109	67	53	16	3	5	4	1	2	4	7	0	0	0
인천	지상층	3,041	6	887	672	691	265	145	83	56	53	37	29	73	23	4	17
	지하층	502	130	168	55	68	21	17	7	10	5	2	5	11	2	0	1
광주	지상층	954	4	193	205	255	150	63	28	19	7	13	5	10	1	0	1
	지하층	146	24	60	22	20	7	5	1	0	2	1	1	2	1	0	0
대전	지상층	1,371	16	301	303	352	181	90	29	29	18	15	7	22	5	3	0
	지하층	213	56	66	27	33	9	5	6	4	3	1	0	2	1	0	0
울산	지상층	1,021	8	262	266	230	116	56	27	16	11	4	6	8	8	3	0
	지하층	69	15	26	14	5	3	0	2	1	0	1	0	0	1	1	0
세종	지상층	504	0	191	130	92	39	27	4	7	6	3	0	5	0	0	0
	지하층	27	3	8	5	5	4	0	0	2	0	0	0	0	0	0	0
경기북부	지상층	2,719	10	806	589	649	252	138	68	43	33	26	30	55	17	3	0
	지하층	383	103	115	44	52	13	19	12	5	3	3	5	4	3	1	1
경기남부	지상층	8,604	42	2,774	1,979	1,937	825	338	194	125	95	65	59	135	28	6	2
	지하층	1,632	434	523	229	180	80	47	33	30	18	16	12	22	4	1	3
강원	지상층	1,508	8	390	347	349	158	88	38	31	22	15	14	35	8	1	4
	지하층	313	72	103	40	31	19	6	8	7	5	4	3	11	1	2	1
충북	지상층	1,294	1	312	319	288	168	69	41	27	21	17	9	17	2	2	1
	지하층	108	16	27	18	21	11	6	1	0	2	1	0	4	0	0	1
충남	지상층	1,752	8	444	424	419	204	106	46	24	24	20	12	14	4	1	2
	지하층	211	29	77	28	35	12	7	5	5	4	2	1	5	1	0	0
전북	지상층	1,421	7	244	297	351	202	148	49	25	21	21	19	30	4	2	1
	지하층	121	10	45	20	24	4	4	4	3	0	2	3	2	0	0	0
전남	지상층	1,313	1	285	268	355	155	92	44	28	23	14	16	26	5	1	0
	지하층	79	8	26	9	17	8	2	0	0	2	1	3	2	1	0	0
경북	지상층	1,509	4	325	380	397	153	89	36	29	25	18	15	30	7	1	0
	지하층	135	21	41	23	21	6	1	7	3	0	3	1	6	0	1	1
경남	지상층	1,717	2	483	402	406	168	102	47	36	14	19	14	22	2	0	0
	지하층	94	11	42	14	10	7	2	3	2	0	2	0	0	1	0	0
창원	지상층	1,224	20	386	307	251	118	44	28	21	13	11	10	11	2	2	0
	지하층	189	45	62	28	23	8	4	7	4	0	0	5	3	0	0	0
제주	지상층	895	1	192	234	214	103	61	14	21	10	12	6	21	6	0	0
	지하층	247	35	81	36	29	15	20	5	7	4	4	0	9	2	0	0

2-2-4 공유주방 면적별 현황

구 분		공유주방															
		소계	100㎡ 미만	100~150	150~200	200~300	300~400	400~500	500~600	600~700	700~800	800~900	900~1,000	1,000~2,000	2,000~3,000	3,000~4,000	4,000 이상
총 계	계	0	0	0	0	0	0	0	0	0	0	0	0	0	0	0	0
	지상층	0	0	0	0	0	0	0	0	0	0	0	0	0	0	0	0
	지하층	0	0	0	0	0	0	0	0	0	0	0	0	0	0	0	0
서울	지상층	0	0	0	0	0	0	0	0	0	0	0	0	0	0	0	0
	지하층	0	0	0	0	0	0	0	0	0	0	0	0	0	0	0	0
부산	지상층	0	0	0	0	0	0	0	0	0	0	0	0	0	0	0	0
	지하층	0	0	0	0	0	0	0	0	0	0	0	0	0	0	0	0
대구	지상층	0	0	0	0	0	0	0	0	0	0	0	0	0	0	0	0
	지하층	0	0	0	0	0	0	0	0	0	0	0	0	0	0	0	0
인천	지상층	0	0	0	0	0	0	0	0	0	0	0	0	0	0	0	0
	지하층	0	0	0	0	0	0	0	0	0	0	0	0	0	0	0	0
광주	지상층	0	0	0	0	0	0	0	0	0	0	0	0	0	0	0	0
	지하층	0	0	0	0	0	0	0	0	0	0	0	0	0	0	0	0
대전	지상층	0	0	0	0	0	0	0	0	0	0	0	0	0	0	0	0
	지하층	0	0	0	0	0	0	0	0	0	0	0	0	0	0	0	0
울산	지상층	0	0	0	0	0	0	0	0	0	0	0	0	0	0	0	0
	지하층	0	0	0	0	0	0	0	0	0	0	0	0	0	0	0	0
세종	지상층	0	0	0	0	0	0	0	0	0	0	0	0	0	0	0	0
	지하층	0	0	0	0	0	0	0	0	0	0	0	0	0	0	0	0
경기 북부	지상층	0	0	0	0	0	0	0	0	0	0	0	0	0	0	0	0
	지하층	0	0	0	0	0	0	0	0	0	0	0	0	0	0	0	0
경기 남부	지상층	0	0	0	0	0	0	0	0	0	0	0	0	0	0	0	0
	지하층	0	0	0	0	0	0	0	0	0	0	0	0	0	0	0	0
강원	지상층	0	0	0	0	0	0	0	0	0	0	0	0	0	0	0	0
	지하층	0	0	0	0	0	0	0	0	0	0	0	0	0	0	0	0
충북	지상층	0	0	0	0	0	0	0	0	0	0	0	0	0	0	0	0
	지하층	0	0	0	0	0	0	0	0	0	0	0	0	0	0	0	0
충남	지상층	0	0	0	0	0	0	0	0	0	0	0	0	0	0	0	0
	지하층	0	0	0	0	0	0	0	0	0	0	0	0	0	0	0	0
전북	지상층	0	0	0	0	0	0	0	0	0	0	0	0	0	0	0	0
	지하층	0	0	0	0	0	0	0	0	0	0	0	0	0	0	0	0
전남	지상층	0	0	0	0	0	0	0	0	0	0	0	0	0	0	0	0
	지하층	0	0	0	0	0	0	0	0	0	0	0	0	0	0	0	0
경북	지상층	0	0	0	0	0	0	0	0	0	0	0	0	0	0	0	0
	지하층	0	0	0	0	0	0	0	0	0	0	0	0	0	0	0	0
경남	지상층	0	0	0	0	0	0	0	0	0	0	0	0	0	0	0	0
	지하층	0	0	0	0	0	0	0	0	0	0	0	0	0	0	0	0
창원	지상층	0	0	0	0	0	0	0	0	0	0	0	0	0	0	0	0
	지하층	0	0	0	0	0	0	0	0	0	0	0	0	0	0	0	0
제주	지상층	0	0	0	0	0	0	0	0	0	0	0	0	0	0	0	0
	지하층	0	0	0	0	0	0	0	0	0	0	0	0	0	0	0	0

2-2-5 유형주점 면적별 현황

구 분		유형주점															
		소계	100㎡ 미만	100~150	150~200	200~300	300~400	400~500	500~600	600~700	700~800	800~900	900~1,000	1,000~2,000	2,000~3,000	3,000~4,000	4,000 이상
총 계	계	25,093	9,585	8,466	2,842	2,463	903	338	173	95	53	44	30	73	17	5	6
	지상층	15,502	6,057	5,171	1,862	1,432	549	185	94	50	23	21	12	28	10	4	4
	지하층	9,591	3,528	3,295	980	1,031	354	153	79	45	30	23	18	45	7	1	2
서울	지상층	495	302	71	37	34	17	9	10	5	1	3	2	4	0	0	0
	지하층	1,184	592	219	99	108	48	27	30	10	12	8	8	20	3	0	0
부산	지상층	1,230	546	252	171	142	71	16	15	4	7	2	1	2	1	0	0
	지하층	988	504	275	97	58	24	11	5	4	0	3	2	3	0	0	2
대구	지상층	510	210	81	79	72	35	20	6	3	2	2	0	0	0	0	0
	지하층	642	175	169	99	132	34	16	6	3	2	1	3	2	0	0	0
인천	지상층	586	238	139	91	60	28	12	2	1	0	2	1	4	2	2	4
	지하층	393	146	101	45	47	21	11	3	4	3	3	1	7	1	0	0
광주	지상층	443	240	34	29	54	42	19	15	5	3	1	0	0	1	0	0
	지하층	127	53	22	13	9	18	3	3	2	2	1	1	0	0	0	0
대전	지상층	122	36	15	21	21	12	10	0	2	2	0	0	0	3	0	0
	지하층	83	12	29	13	15	6	3	1	0	0	1	1	2	0	0	0
울산	지상층	747	297	157	120	148	16	6	1	0	1	0	0	1	0	0	0
	지하층	199	90	59	20	18	6	3	1	1	0	0	0	0	1	0	0
세종	지상층	24	7	6	5	4	2	0	0	0	0	0	0	0	0	0	0
	지하층	13	3	5	2	2	1	0	0	0	0	0	0	0	0	0	0
경기 북부	지상층	630	305	212	55	33	6	5	2	4	2	3	1	1	1	0	0
	지하층	567	239	201	45	56	11	4	4	3	1	1	0	2	0	0	0
경기 남부	지상층	2,040	1,023	602	182	125	52	23	14	6	1	3	2	5	1	1	0
	지하층	1,933	810	698	154	151	57	35	6	8	4	2	0	6	1	1	0
강원	지상층	827	328	282	108	70	24	10	3	0	0	0	1	1	0	0	0
	지하층	478	165	203	43	44	14	5	4	0	0	0	0	0	0	0	0
충북	지상층	442	144	167	51	44	23	4	2	0	1	4	0	1	0	1	0
	지하층	302	95	117	28	42	13	1	3	2	0	1	0	0	0	0	0
충남	지상층	747	232	240	122	92	40	9	3	7	0	0	0	1	1	0	0
	지하층	416	91	173	71	52	15	11	2	0	0	1	0	0	0	0	0
전북	지상층	577	124	152	118	119	47	9	4	2	0	0	0	2	0	0	0
	지하층	243	33	68	41	71	17	8	2	2	1	0	0	0	0	0	0
전남	지상층	1,153	440	460	135	81	19	11	5	0	0	0	0	2	0	0	0
	지하층	334	89	170	32	31	6	2	0	1	1	0	1	1	0	0	0
경북	지상층	1,340	437	547	192	121	31	6	2	1	0	0	1	2	0	0	0
	지하층	442	80	228	45	64	19	3	1	2	0	0	0	0	0	0	0
경남	지상층	1,957	659	984	158	107	37	6	2	2	0	0	2	0	0	0	0
	지하층	462	133	219	37	55	12	4	1	1	0	0	0	0	0	0	0
창원	지상층	1,253	377	678	104	55	20	4	5	6	3	1	0	0	0	0	0
	지하층	417	154	197	30	20	8	1	1	2	2	1	0	1	0	0	0
제주	지상층	379	112	92	84	50	27	6	3	2	0	0	1	2	0	0	0
	지하층	368	64	142	66	56	24	5	6	0	2	0	1	1	1	0	0

2-2-6 단란주점 면적별 현황

구 분	단란주점																
	소계	100㎡ 미만	100~150	150~200	200~300	300~400	400~500	500~600	600~700	700~800	800~900	900~1,000	1,000~2,000	2,000~3,000	3,000~4,000	4,000 이상	
총 계	계	11,324	4,481	5,910	493	304	65	26	19	7	7	4	4	2	1	0	1
	지상층	5,722	2,115	3,040	307	176	45	17	10	3	3	3	1	1	1	0	0
	지하층	5,602	2,366	2,870	186	128	20	9	9	4	4	1	3	1	0	0	1
서울	지상층	227	100	106	8	7	1	1	2	0	0	1	0	1	0	0	0
	지하층	1,549	652	821	48	21	5	1	0	0	0	0	1	0	0	0	0
부산	지상층	528	270	232	13	10	2	1	0	0	0	0	0	0	0	0	0
	지하층	823	486	320	8	5	1	0	2	0	0	1	0	0	0	0	0
대구	지상층	228	70	123	18	13	1	3	0	0	0	0	0	0	0	0	0
	지하층	216	68	117	11	17	2	0	0	1	0	0	0	0	0	0	0
인천	지상층	248	70	145	12	11	2	0	4	1	0	1	1	0	1	0	0
	지하층	313	133	144	15	5	2	5	1	1	3	0	2	1	0	0	1
광주	지상층	262	97	140	10	13	1	1	0	0	0	0	0	0	0	0	0
	지하층	106	39	56	6	4	1	0	0	0	0	0	0	0	0	0	0
대전	지상층	154	53	80	8	6	3	3	0	1	0	0	0	0	0	0	0
	지하층	111	37	51	5	13	2	1	1	0	1	0	0	0	0	0	0
울산	지상층	292	103	156	20	9	1	2	0	1	0	0	0	0	0	0	0
	지하층	117	55	54	5	3	0	0	0	0	0	0	0	0	0	0	0
세종	지상층	16	7	8	1	0	0	0	0	0	0	0	0	0	0	0	0
	지하층	12	4	7	1	0	0	0	0	0	0	0	0	0	0	0	0
경기 북부	지상층	237	80	146	7	4	0	0	0	0	0	0	0	0	0	0	0
	지하층	228	93	121	9	3	1	0	1	0	0	0	0	0	0	0	0
경기 남부	지상층	728	299	398	15	13	2	1	0	0	0	0	0	0	0	0	0
	지하층	633	266	346	16	5	0	0	0	0	0	0	0	0	0	0	0
강원	지상층	276	116	126	21	8	4	0	1	0	0	0	0	0	0	0	0
	지하층	229	114	105	3	5	0	0	0	2	0	0	0	0	0	0	0
충북	지상층	242	63	147	17	12	3	0	0	0	0	0	0	0	0	0	0
	지하층	114	37	66	5	4	1	0	1	0	0	0	0	0	0	0	0
충남	지상층	263	89	143	26	2	3	0	0	0	0	0	0	0	0	0	0
	지하층	210	82	111	6	9	2	0	0	0	0	0	0	0	0	0	0
전북	지상층	240	64	159	12	2	3	0	0	0	0	0	0	0	0	0	0
	지하층	151	19	98	19	13	1	1	0	0	0	0	0	0	0	0	0
전남	지상층	503	119	287	41	36	12	2	2	0	3	1	0	0	0	0	0
	지하층	115	36	70	3	6	0	0	0	0	0	0	0	0	0	0	0
경북	지상층	415	129	234	38	11	3	0	0	0	0	0	0	0	0	0	0
	지하층	102	20	61	13	5	2	0	1	0	0	0	0	0	0	0	0
경남	지상층	459	187	242	22	6	1	1	0	0	0	0	0	0	0	0	0
	지하층	155	53	90	7	4	0	0	1	0	0	0	0	0	0	0	0
창원	지상층	234	117	85	16	10	3	2	1	0	0	0	0	0	0	0	0
	지하층	85	37	40	4	4	0	0	0	0	0	0	0	0	0	0	0
제주	지상층	170	82	83	2	3	0	0	0	0	0	0	0	0	0	0	0
	지하층	333	135	192	2	2	0	1	1	0	0	0	0	0	0	0	0

2-2-7 영화상영관 면적별 현황

구 분	영화상영관																
	소계	100㎡ 미만	100~150	150~200	200~300	300~400	400~500	500~600	600~700	700~800	800~900	900~1,000	1,000~2,000	2,000~3,000	3,000~4,000	4,000 이상	
총 계	계	622	4	5	13	19	18	33	14	12	19	9	10	66	105	85	210
	지상층	546	3	3	12	13	14	29	11	12	19	8	10	58	93	69	192
	지하층	76	1	2	1	6	4	4	3	0	0	1	0	8	12	16	18
서울	지상층	66	1	0	1	0	0	0	2	0	2	0	0	7	17	7	29
	지하층	30	1	0	0	4	2	3	1	0	0	0	0	4	5	1	9
부산	지상층	37	0	0	0	0	0	0	0	0	4	1	5	3	2	7	15
	지하층	2	0	1	0	0	0	0	0	0	0	0	0	0	0	1	0
대구	지상층	21	0	0	0	1	0	0	0	0	0	0	0	4	4	12	
	지하층	2	0	0	0	0	0	0	0	0	0	0	0	0	1	1	
인천	지상층	24	0	0	0	0	1	0	0	1	1	0	1	2	5	3	10
	지하층	6	0	0	0	0	0	0	0	0	0	0	0	0	2	2	2
광주	지상층	16	0	0	0	0	0	0	0	0	1	0	0	2	2	4	7
	지하층	1	0	0	0	0	0	0	0	0	0	0	0	0	0	0	1
대전	지상층	17	0	0	2	0	0	0	1	0	0	0	0	0	5	2	7
	지하층	0	0	0	0	0	0	0	0	0	0	0	0	0	0	0	0
울산	지상층	10	0	0	1	0	0	0	0	0	0	0	0	3	0	1	5
	지하층	1	0	0	0	0	1	0	0	0	0	0	0	0	0	0	0
세종	지상층	3	0	0	0	0	0	0	0	0	0	0	0	0	1	1	1
	지하층	0	0	0	0	0	0	0	0	0	0	0	0	0	0	0	0
경기 북부	지상층	45	1	1	1	2	3	1	1	0	4	0	0	8	7	4	12
	지하층	4	0	0	0	0	0	0	0	0	0	0	0	1	0	2	1
경기 남부	지상층	88	1	0	2	1	0	1	0	3	1	0	0	11	21	11	36
	지하층	20	0	0	1	1	1	1	1	0	0	0	0	2	4	7	2
강원	지상층	37	0	0	0	5	3	7	2	1	1	2	1	3	7	1	4
	지하층	0	0	0	0	0	0	0	0	0	0	0	0	0	0	0	0
충북	지상층	22	0	0	0	0	2	1	0	1	1	0	0	1	3	4	9
	지하층	1	0	0	0	0	0	0	0	0	0	0	0	0	0	0	1
충남	지상층	32	0	2	2	1	0	3	1	0	0	1	1	3	5	2	11
	지하층	1	0	0	0	0	0	0	1	0	0	0	0	0	0	0	0
전북	지상층	26	0	0	0	2	1	3	0	1	0	1	0	2	3	3	10
	지하층	1	0	1	0	0	0	0	0	0	0	0	0	0	0	0	0
전남	지상층	24	0	0	0	0	0	6	1	1	3	2	0	1	0	6	4
	지하층	0	0	0	0	0	0	0	0	0	0	0	0	0	0	0	0
경북	지상층	31	0	0	1	1	1	2	2	0	1	1	0	8	4	5	5
	지하층	1	0	0	0	0	0	0	0	0	0	0	0	0	0	1	0
경남	지상층	31	0	0	0	0	3	3	1	4	0	0	2	2	4	1	11
	지하층	1	0	0	0	0	0	0	0	0	0	0	0	0	0	0	1
창원	지상층	11	0	0	2	0	0	0	0	0	0	0	2	1	3	3	
	지하층	1	0	0	0	0	0	0	0	0	1	0	0	0	0	0	
제주	지상층	5	0	0	0	0	0	2	0	0	0	0	0	2	0	1	
	지하층	4	0	0	0	1	0	0	0	0	0	0	0	1	1	1	0

2-2-8 비디오품감상실업 면적별 현황

구 분	비디오품감상실업																
	소계	100㎡ 미만	100~150	150~200	200~300	300~400	400~500	500~600	600~700	700~800	800~900	900~1,000	1,000~2,000	2,000~3,000	3,000~4,000	4,000 이상	
총 계	계	98	6	25	28	30	5	1	1	1	0	0	0	1	0	0	0
	지상층	89	5	21	27	28	5	0	1	1	0	0	0	1	0	0	0
	지하층	9	1	4	1	2	0	1	0	0	0	0	0	0	0	0	0
서울	지상층	10	2	4	2	2	0	0	0	0	0	0	0	0	0	0	0
	지하층	6	1	4	1	0	0	0	0	0	0	0	0	0	0	0	0
부산	지상층	10	0	1	2	7	0	0	0	0	0	0	0	0	0	0	0
	지하층	0	0	0	0	0	0	0	0	0	0	0	0	0	0	0	0
대구	지상층	6	0	2	0	3	1	0	0	0	0	0	0	0	0	0	0
	지하층	1	0	0	0	1	0	0	0	0	0	0	0	0	0	0	0
인천	지상층	6	0	3	1	1	1	0	0	0	0	0	0	0	0	0	0
	지하층	0	0	0	0	0	0	0	0	0	0	0	0	0	0	0	0
광주	지상층	3	0	0	1	1	0	0	0	1	0	0	0	0	0	0	0
	지하층	0	0	0	0	0	0	0	0	0	0	0	0	0	0	0	0
대전	지상층	1	0	1	0	0	0	0	0	0	0	0	0	0	0	0	0
	지하층	0	0	0	0	0	0	0	0	0	0	0	0	0	0	0	0
울산	지상층	3	1	0	1	0	1	0	0	0	0	0	0	0	0	0	0
	지하층	1	0	0	0	0	0	1	0	0	0	0	0	0	0	0	0
세종	지상층	0	0	0	0	0	0	0	0	0	0	0	0	0	0	0	0
	지하층	0	0	0	0	0	0	0	0	0	0	0	0	0	0	0	0
경기 북부	지상층	6	1	0	3	1	0	0	0	0	0	0	0	1	0	0	0
	지하층	1	0	0	0	1	0	0	0	0	0	0	0	0	0	0	0
경기 남부	지상층	13	0	2	7	4	0	0	0	0	0	0	0	0	0	0	0
	지하층	0	0	0	0	0	0	0	0	0	0	0	0	0	0	0	0
강원	지상층	0	0	0	0	0	0	0	0	0	0	0	0	0	0	0	0
	지하층	0	0	0	0	0	0	0	0	0	0	0	0	0	0	0	0
충북	지상층	3	0	0	1	1	1	0	0	0	0	0	0	0	0	0	0
	지하층	0	0	0	0	0	0	0	0	0	0	0	0	0	0	0	0
충남	지상층	1	0	0	0	1	0	0	0	0	0	0	0	0	0	0	0
	지하층	0	0	0	0	0	0	0	0	0	0	0	0	0	0	0	0
전북	지상층	6	0	2	3	1	0	0	0	0	0	0	0	0	0	0	0
	지하층	0	0	0	0	0	0	0	0	0	0	0	0	0	0	0	0
전남	지상층	5	0	1	1	3	0	0	0	0	0	0	0	0	0	0	0
	지하층	0	0	0	0	0	0	0	0	0	0	0	0	0	0	0	0
경북	지상층	9	1	2	4	1	0	0	1	0	0	0	0	0	0	0	0
	지하층	0	0	0	0	0	0	0	0	0	0	0	0	0	0	0	0
경남	지상층	1	0	0	0	1	0	0	0	0	0	0	0	0	0	0	0
	지하층	0	0	0	0	0	0	0	0	0	0	0	0	0	0	0	0
창원	지상층	5	0	2	1	1	1	0	0	0	0	0	0	0	0	0	0
	지하층	0	0	0	0	0	0	0	0	0	0	0	0	0	0	0	0
제주	지상층	1	0	1	0	0	0	0	0	0	0	0	0	0	0	0	0
	지하층	0	0	0	0	0	0	0	0	0	0	0	0	0	0	0	0

2-2-9 비디오물소극장업 면적별 현황

구 분	비디오물소극장업															
	소계	100㎡ 미만	100~150	150~200	200~300	300~400	400~500	500~600	600~700	700~800	800~900	900~1,000	1,000~2,000	2,000~3,000	3,000~4,000	4,000 이상
총 계	계	19	0	5	8	5	0	1	0	0	0	0	0	0	0	0
	지상층	16	0	4	6	5	0	1	0	0	0	0	0	0	0	0
	지하층	3	0	1	2	0	0	0	0	0	0	0	0	0	0	0
서울	지상층	2	0	0	0	2	0	0	0	0	0	0	0	0	0	0
	지하층	3	0	1	2	0	0	0	0	0	0	0	0	0	0	0
부산	지상층	3	0	1	2	0	0	0	0	0	0	0	0	0	0	0
	지하층	0	0	0	0	0	0	0	0	0	0	0	0	0	0	0
대구	지상층	5	0	1	2	2	0	0	0	0	0	0	0	0	0	0
	지하층	0	0	0	0	0	0	0	0	0	0	0	0	0	0	0
인천	지상층	0	0	0	0	0	0	0	0	0	0	0	0	0	0	0
	지하층	0	0	0	0	0	0	0	0	0	0	0	0	0	0	0
광주	지상층	2	0	1	1	0	0	0	0	0	0	0	0	0	0	0
	지하층	0	0	0	0	0	0	0	0	0	0	0	0	0	0	0
대전	지상층	1	0	0	1	0	0	0	0	0	0	0	0	0	0	0
	지하층	0	0	0	0	0	0	0	0	0	0	0	0	0	0	0
울산	지상층	0	0	0	0	0	0	0	0	0	0	0	0	0	0	0
	지하층	0	0	0	0	0	0	0	0	0	0	0	0	0	0	0
세종	지상층	0	0	0	0	0	0	0	0	0	0	0	0	0	0	0
	지하층	0	0	0	0	0	0	0	0	0	0	0	0	0	0	0
경기 북부	지상층	0	0	0	0	0	0	0	0	0	0	0	0	0	0	0
	지하층	0	0	0	0	0	0	0	0	0	0	0	0	0	0	0
경기 남부	지상층	1	0	1	0	0	0	0	0	0	0	0	0	0	0	0
	지하층	0	0	0	0	0	0	0	0	0	0	0	0	0	0	0
강원	지상층	0	0	0	0	0	0	0	0	0	0	0	0	0	0	0
	지하층	0	0	0	0	0	0	0	0	0	0	0	0	0	0	0
충북	지상층	0	0	0	0	0	0	0	0	0	0	0	0	0	0	0
	지하층	0	0	0	0	0	0	0	0	0	0	0	0	0	0	0
충남	지상층	0	0	0	0	0	0	0	0	0	0	0	0	0	0	0
	지하층	0	0	0	0	0	0	0	0	0	0	0	0	0	0	0
전북	지상층	0	0	0	0	0	0	0	0	0	0	0	0	0	0	0
	지하층	0	0	0	0	0	0	0	0	0	0	0	0	0	0	0
전남	지상층	0	0	0	0	0	0	0	0	0	0	0	0	0	0	0
	지하층	0	0	0	0	0	0	0	0	0	0	0	0	0	0	0
경북	지상층	0	0	0	0	0	0	0	0	0	0	0	0	0	0	0
	지하층	0	0	0	0	0	0	0	0	0	0	0	0	0	0	0
경남	지상층	1	0	0	0	0	0	1	0	0	0	0	0	0	0	0
	지하층	0	0	0	0	0	0	0	0	0	0	0	0	0	0	0
창원	지상층	1	0	0	0	1	0	0	0	0	0	0	0	0	0	0
	지하층	0	0	0	0	0	0	0	0	0	0	0	0	0	0	0
제주	지상층	0	0	0	0	0	0	0	0	0	0	0	0	0	0	0
	지하층	0	0	0	0	0	0	0	0	0	0	0	0	0	0	0

2-2-10 복합영상물제공업 면적별 현황

구 분	복합영상물제공업															
	소계	100㎡ 미만	100~150	150~200	200~300	300~400	400~500	500~600	600~700	700~800	800~900	900~1,000	1,000~2,000	2,000~3,000	3,000~4,000	4,000 이상
총 계	계	17	13	0	1	2	0	0	0	1	0	0	0	0	0	0
	지상층	16	13	0	1	2	0	0	0	0	0	0	0	0	0	0
	지하층	1	0	0	0	0	0	0	0	1	0	0	0	0	0	0
서울	지상층	1	0	0	0	1	0	0	0	0	0	0	0	0	0	0
	지하층	0	0	0	0	0	0	0	0	0	0	0	0	0	0	0
부산	지상층	1	0	0	1	0	0	0	0	0	0	0	0	0	0	0
	지하층	0	0	0	0	0	0	0	0	0	0	0	0	0	0	0
대구	지상층	0	0	0	0	0	0	0	0	0	0	0	0	0	0	0
	지하층	0	0	0	0	0	0	0	0	0	0	0	0	0	0	0
인천	지상층	1	0	0	0	1	0	0	0	0	0	0	0	0	0	0
	지하층	0	0	0	0	0	0	0	0	0	0	0	0	0	0	0
광주	지상층	0	0	0	0	0	0	0	0	0	0	0	0	0	0	0
	지하층	0	0	0	0	0	0	0	0	0	0	0	0	0	0	0
대전	지상층	0	0	0	0	0	0	0	0	0	0	0	0	0	0	0
	지하층	0	0	0	0	0	0	0	0	0	0	0	0	0	0	0
울산	지상층	0	0	0	0	0	0	0	0	0	0	0	0	0	0	0
	지하층	0	0	0	0	0	0	0	0	0	0	0	0	0	0	0
세종	지상층	0	0	0	0	0	0	0	0	0	0	0	0	0	0	0
	지하층	0	0	0	0	0	0	0	0	0	0	0	0	0	0	0
경기 북부	지상층	0	0	0	0	0	0	0	0	0	0	0	0	0	0	0
	지하층	0	0	0	0	0	0	0	0	0	0	0	0	0	0	0
경기 남부	지상층	13	13	0	0	0	0	0	0	0	0	0	0	0	0	0
	지하층	0	0	0	0	0	0	0	0	0	0	0	0	0	0	0
강원	지상층	0	0	0	0	0	0	0	0	0	0	0	0	0	0	0
	지하층	0	0	0	0	0	0	0	0	0	0	0	0	0	0	0
충북	지상층	0	0	0	0	0	0	0	0	0	0	0	0	0	0	0
	지하층	0	0	0	0	0	0	0	0	0	0	0	0	0	0	0
충남	지상층	0	0	0	0	0	0	0	0	0	0	0	0	0	0	0
	지하층	0	0	0	0	0	0	0	0	0	0	0	0	0	0	0
전북	지상층	0	0	0	0	0	0	0	0	0	0	0	0	0	0	0
	지하층	1	0	0	0	0	0	0	0	1	0	0	0	0	0	0
전남	지상층	0	0	0	0	0	0	0	0	0	0	0	0	0	0	0
	지하층	0	0	0	0	0	0	0	0	0	0	0	0	0	0	0
경북	지상층	0	0	0	0	0	0	0	0	0	0	0	0	0	0	0
	지하층	0	0	0	0	0	0	0	0	0	0	0	0	0	0	0
경남	지상층	0	0	0	0	0	0	0	0	0	0	0	0	0	0	0
	지하층	0	0	0	0	0	0	0	0	0	0	0	0	0	0	0
창원	지상층	0	0	0	0	0	0	0	0	0	0	0	0	0	0	0
	지하층	0	0	0	0	0	0	0	0	0	0	0	0	0	0	0
제주	지상층	0	0	0	0	0	0	0	0	0	0	0	0	0	0	0
	지하층	0	0	0	0	0	0	0	0	0	0	0	0	0	0	0

2-2-11 학원 면적별 현황

구 분	학원																
	소계	100㎡ 미만	100~150	150~200	200~300	300~400	400~500	500~600	600~700	700~800	800~900	900~1,000	1,000~2,000	2,000~3,000	3,000~4,000	4,000 이상	
총 계	계	1,632	7	5	21	161	165	105	102	180	155	128	122	329	72	39	41
	지상층	1,590	7	5	20	158	164	104	99	180	153	126	119	314	68	36	37
	지하층	42	0	0	1	3	1	1	3	0	2	2	3	15	4	3	4
서울	지상층	571	2	2	3	28	44	29	31	70	66	51	44	159	22	11	9
	지하층	20	0	0	0	1	0	0	3	0	0	1	2	7	3	2	1
부산	지상층	163	0	0	1	17	26	12	13	30	10	9	14	23	7	1	0
	지하층	3	0	0	1	1	0	0	0	0	0	0	0	1	0	0	0
대구	지상층	52	0	0	0	1	2	1	1	12	8	4	6	10	3	1	3
	지하층	3	0	0	0	0	0	0	0	0	0	0	0	3	0	0	0
인천	지상층	63	0	0	0	13	5	9	5	4	10	6	4	3	2	0	2
	지하층	1	0	0	0	0	0	0	0	0	0	0	0	0	0	0	1
광주	지상층	27	0	0	0	0	3	3	0	1	3	5	3	6	1	0	2
	지하층	0	0	0	0	0	0	0	0	0	0	0	0	0	0	0	0
대전	지상층	32	0	0	0	3	0	3	4	2	4	11	0	3	2	0	0
	지하층	0	0	0	0	0	0	0	0	0	0	0	0	0	0	0	0
울산	지상층	11	0	0	0	0	0	1	0	1	0	2	3	4	0	0	0
	지하층	0	0	0	0	0	0	0	0	0	0	0	0	0	0	0	0
세종	지상층	7	0	0	0	3	2	0	0	1	1	0	0	0	0	0	0
	지하층	0	0	0	0	0	0	0	0	0	0	0	0	0	0	0	0
경기 북부	지상층	92	0	1	3	8	12	5	7	13	9	7	4	14	5	2	2
	지하층	1	0	0	0	0	0	0	0	0	0	0	0	0	0	0	1
경기 남부	지상층	466	5	1	13	74	61	33	28	40	32	23	27	73	23	18	15
	지하층	11	0	0	0	1	1	0	0	0	2	1	1	3	1	0	1
강원	지상층	11	0	0	0	1	4	1	0	0	1	0	1	3	0	0	0
	지하층	0	0	0	0	0	0	0	0	0	0	0	0	0	0	0	0
충북	지상층	17	0	0	0	1	1	1	2	0	3	2	2	3	1	0	1
	지하층	1	0	0	0	0	0	1	0	0	0	0	0	0	0	0	0
충남	지상층	19	0	0	0	1	2	5	2	2	1	0	1	3	1	1	0
	지하층	0	0	0	0	0	0	0	0	0	0	0	0	0	0	0	0
전북	지상층	8	0	0	0	0	0	0	0	0	1	1	1	3	1	1	0
	지하층	0	0	0	0	0	0	0	0	0	0	0	0	0	0	0	0
전남	지상층	2	0	0	0	1	0	0	0	0	0	0	0	1	0	0	0
	지하층	0	0	0	0	0	0	0	0	0	0	0	0	0	0	0	0
경북	지상층	13	0	0	0	1	2	0	2	0	2	1	1	2	0	0	2
	지하층	0	0	0	0	0	0	0	0	0	0	0	0	0	0	0	0
경남	지상층	17	0	0	0	2	0	0	3	2	1	2	4	2	0	0	1
	지하층	1	0	0	0	0	0	0	0	0	0	0	0	0	0	1	0
창원	지상층	16	0	1	0	4	0	1	1	2	0	2	3	1	0	1	0
	지하층	0	0	0	0	0	0	0	0	0	0	0	0	0	0	0	0
제주	지상층	3	0	0	0	0	0	0	0	0	1	0	1	1	0	0	0
	지하층	1	0	0	0	0	0	0	0	0	0	0	0	1	0	0	0

2-2-12 목욕장업(찜질방) 면적별 현황

구 분	목욕장업(찜질방)																
	소계	100㎡ 미만	100~150	150~200	200~300	300~400	400~500	500~600	600~700	700~800	800~900	900~1,000	1,000~2,000	2,000~3,000	3,000~4,000	4,000 이상	
총 계	계	1,517	15	31	43	56	65	65	75	57	72	70	78	480	232	93	85
	지상층	1,004	14	25	38	48	56	44	52	39	51	38	49	285	149	54	62
	지하층	513	1	6	5	8	9	21	23	18	21	32	29	195	83	39	23
서울	지상층	36	0	0	2	0	1	1	2	2	4	2	1	7	8	3	3
	지하층	191	0	4	3	3	4	9	7	7	10	9	16	76	22	14	7
부산	지상층	69	0	0	1	0	2	1	0	5	3	6	3	31	8	3	6
	지하층	12	0	0	1	0	0	0	0	0	0	1	0	5	2	2	1
대구	지상층	33	0	0	0	1	1	2	1	1	6	0	1	9	6	2	3
	지하층	9	0	0	1	0	0	1	2	0	0	0	1	1	2	0	1
인천	지상층	63	1	4	3	4	2	2	3	5	2	0	2	15	10	5	5
	지하층	46	0	0	0	2	0	0	3	2	1	2	2	19	9	5	1
광주	지상층	18	0	0	0	1	1	0	1	0	0	0	2	6	4	0	3
	지하층	3	0	0	0	0	0	0	0	0	0	0	0	3	0	0	0
대전	지상층	26	0	0	0	0	1	0	0	0	0	3	1	11	4	2	4
	지하층	5	0	0	0	0	0	0	1	0	2	0	0	1	1	0	0
울산	지상층	38	1	2	1	3	1	2	1	2	0	2	6	13	3	1	0
	지하층	1	0	0	0	0	0	0	0	0	0	0	0	1	0	0	0
세종	지상층	7	0	0	0	0	0	2	0	0	0	0	0	0	4	1	0
	지하층	0	0	0	0	0	0	0	0	0	0	0	0	0	0	0	0
경기 북부	지상층	73	0	1	1	3	1	1	5	2	3	2	3	20	21	5	5
	지하층	52	0	0	0	0	1	2	3	2	2	6	2	14	13	7	0
경기 남부	지상층	153	3	6	5	3	8	8	9	4	10	2	7	39	25	8	16
	지하층	94	0	1	0	1	2	5	5	3	1	8	2	33	18	5	10
강원	지상층	67	2	4	1	6	4	5	3	1	5	2	1	20	9	4	0
	지하층	21	0	0	0	0	2	1	0	2	1	1	2	8	3	1	0
충북	지상층	41	1	2	4	1	2	3	2	0	1	0	1	13	9	2	0
	지하층	8	0	0	0	0	0	0	0	0	1	0	0	3	3	0	1
충남	지상층	60	1	1	3	4	4	2	5	2	2	3	2	21	8	1	1
	지하층	11	1	0	0	0	0	0	1	0	0	1	2	6	0	0	0
전북	지상층	72	0	0	6	7	5	4	3	5	5	5	3	15	6	2	6
	지하층	11	0	0	0	1	0	1	1	0	0	0	2	2	3	0	1
전남	지상층	61	2	4	4	4	5	2	4	2	3	2	3	13	6	2	5
	지하층	9	0	0	0	1	0	1	0	0	1	1	0	3	1	1	0
경북	지상층	64	1	1	1	4	7	3	4	4	5	3	5	15	8	3	0
	지하층	7	0	0	0	0	0	1	0	0	0	0	0	3	2	1	0
경남	지상층	86	0	0	5	5	6	3	8	3	1	4	5	27	9	6	4
	지하층	19	0	0	0	0	0	0	0	1	1	1	0	13	1	2	0
창원	지상층	22	0	0	1	2	3	3	0	0	0	2	1	7	1	2	0
	지하층	9	0	1	0	0	0	0	0	0	1	2	0	3	2	0	0
제주	지상층	15	2	0	0	0	2	0	1	1	1	0	2	3	0	2	1
	지하층	5	0	0	0	0	0	0	0	1	0	0	0	1	1	1	1

2-2-13 게임제공업 면적별 현황

구 분	게임제공업																
	소계	100㎡ 미만	100~150	150~200	200~300	300~400	400~500	500~600	600~700	700~800	800~900	900~1,000	1,000~2,000	2,000~3,000	3,000~4,000	4,000 이상	
총 계	계	2,052	236	455	581	525	156	43	12	8	5	4	8	8	3	0	8
	지상층	1,665	178	389	503	415	114	30	7	6	3	0	6	6	2	0	6
	지하층	387	58	66	78	110	42	13	5	2	2	4	2	2	1	0	2
서울	지상층	164	23	38	32	40	23	6	2	0	0	0	0	0	0	0	0
	지하층	124	16	18	30	32	15	7	2	1	1	2	0	0	0	0	0
부산	지상층	92	9	21	27	19	10	3	0	0	2	0	0	0	0	0	1
	지하층	26	5	2	4	11	4	0	0	0	0	0	0	0	0	0	0
대구	지상층	99	13	14	34	25	9	2	0	1	1	0	0	0	0	0	0
	지하층	13	0	3	4	5	0	1	0	0	0	0	0	0	0	0	0
인천	지상층	136	11	43	46	28	5	2	0	1	0	0	0	0	0	0	0
	지하층	12	5	1	3	2	1	0	0	0	0	0	0	0	0	0	0
광주	지상층	86	11	9	30	27	8	0	0	1	0	0	0	0	0	0	0
	지하층	11	4	2	1	0	1	1	0	0	0	1	0	1	0	0	0
대전	지상층	59	2	19	20	14	4	0	0	0	0	0	0	0	0	0	0
	지하층	5	1	1	0	2	1	0	0	0	0	0	0	0	0	0	0
울산	지상층	68	3	20	27	15	2	0	0	1	0	0	0	0	0	0	0
	지하층	6	0	2	3	1	0	0	0	0	0	0	0	0	0	0	0
세종	지상층	8	1	3	3	1	0	0	0	0	0	0	0	0	0	0	0
	지하층	1	0	0	0	1	0	0	0	0	0	0	0	0	0	0	0
경기 북부	지상층	87	12	23	27	20	2	2	0	0	0	0	1	0	0	0	0
	지하층	18	3	1	2	7	4	1	0	0	0	0	0	0	0	0	0
경기 남부	지상층	287	30	63	74	82	12	8	1	2	0	0	2	6	2	0	5
	지하층	68	4	13	12	25	7	1	1	0	0	0	1	1	1	0	2
강원	지상층	94	9	26	28	25	4	1	1	0	0	0	0	0	0	0	0
	지하층	29	10	5	3	8	2	0	0	0	0	1	0	0	0	0	0
충북	지상층	93	8	15	29	33	5	3	0	0	0	0	0	0	0	0	0
	지하층	7	2	2	1	2	0	0	0	0	0	0	0	0	0	0	0
충남	지상층	102	10	30	37	13	7	0	3	0	0	0	2	0	0	0	0
	지하층	15	1	5	2	2	4	0	0	0	1	0	0	0	0	0	0
전북	지상층	47	3	3	13	19	8	1	0	0	0	0	0	0	0	0	0
	지하층	6	0	1	1	2	0	1	1	0	0	0	0	0	0	0	0
전남	지상층	67	8	13	21	19	5	0	0	0	0	0	1	0	0	0	0
	지하층	6	2	2	1	1	0	0	0	0	0	0	0	0	0	0	0
경북	지상층	106	12	31	33	26	4	0	0	0	0	0	0	0	0	0	0
	지하층	9	1	0	4	2	1	0	0	0	0	0	1	0	0	0	0
경남	지상층	36	10	9	9	5	1	2	0	0	0	0	0	0	0	0	0
	지하층	12	3	2	2	4	0	1	0	0	0	0	0	0	0	0	0
창원	지상층	24	3	7	9	2	3	0	0	0	0	0	0	0	0	0	0
	지하층	8	1	3	1	1	1	0	0	1	0	0	0	0	0	0	0
제주	지상층	10	0	2	4	2	2	0	0	0	0	0	0	0	0	0	0
	지하층	11	0	3	4	2	1	0	1	0	0	0	0	0	0	0	0

2-2-14 인터넷컴퓨터게임시설제공업(PC방) 면적별 현황

구 분	인터넷컴퓨터게임시설제공업(PC방)																
	소계	100㎡ 미만	100~150	150~200	200~300	300~400	400~500	500~600	600~700	700~800	800~900	900~1,000	1,000~2,000	2,000~3,000	3,000~4,000	4,000 이상	
총 계	계	7,415	673	990	1,302	2,569	1,138	474	93	46	41	14	10	31	5	4	25
	지상층	6,037	602	864	1,122	2,076	867	341	56	32	27	6	7	18	3	3	13
	지하층	1,378	71	126	180	493	271	133	37	14	14	8	3	13	2	1	12
서울	지상층	566	117	76	81	170	76	37	3	3	1	1	0	1	0	0	0
	지하층	629	28	42	90	231	141	67	13	5	5	4	1	2	0	0	0
부산	지상층	365	15	25	67	163	56	29	3	5	1	0	0	1	0	0	0
	지하층	88	5	13	12	35	11	8	4	0	0	0	0	0	0	0	0
대구	지상층	327	4	26	64	126	67	31	5	2	2	0	0	0	0	0	0
	지하층	46	3	4	6	12	9	8	1	2	0	1	0	0	0	0	0
인천	지상층	464	74	92	54	143	62	27	3	2	6	0	1	0	0	0	0
	지하층	42	0	3	6	14	12	6	1	0	0	0	0	0	0	0	0
광주	지상층	191	7	16	19	88	39	20	0	2	0	0	0	0	0	0	0
	지하층	36	0	3	5	12	9	4	2	1	0	0	0	0	0	0	0
대전	지상층	188	12	24	28	84	23	7	3	2	3	2	0	0	0	0	0
	지하층	34	2	4	4	9	6	4	2	1	1	0	1	0	0	0	0
울산	지상층	294	51	85	69	63	15	9	0	1	0	0	0	1	0	0	0
	지하층	11	3	2	1	4	0	0	0	0	1	0	0	0	0	0	0
세종	지상층	24	2	3	6	10	2	1	0	0	0	0	0	0	0	0	0
	지하층	0	0	0	0	0	0	0	0	0	0	0	0	0	0	0	0
경기 북부	지상층	370	63	45	47	104	75	23	7	3	1	1	0	1	0	0	0
	지하층	54	5	3	8	18	11	3	3	1	1	1	0	0	0	0	0
경기 남부	지상층	1,158	153	184	204	350	160	46	13	4	7	2	6	12	2	3	12
	지하층	224	10	12	16	80	44	19	7	3	5	2	1	10	2	1	12
강원	지상층	267	13	51	78	91	19	13	1	1	0	0	0	0	0	0	0
	지하층	26	3	8	4	10	1	0	0	0	0	0	0	0	0	0	0
충북	지상층	261	16	34	66	94	27	18	4	0	1	0	0	1	0	0	0
	지하층	18	1	3	2	6	5	1	0	0	0	0	0	0	0	0	0
충남	지상층	334	18	47	84	125	48	8	2	1	1	0	0	0	0	0	0
	지하층	45	0	11	8	15	6	3	2	0	0	0	0	0	0	0	0
전북	지상층	241	3	21	35	103	56	18	2	2	1	0	0	0	0	0	0
	지하층	22	0	2	3	10	4	1	1	1	0	0	0	0	0	0	0
전남	지상층	220	11	25	46	81	37	16	2	1	1	0	0	0	0	0	0
	지하층	12	0	2	1	6	1	1	1	0	0	0	0	0	0	0	0
경북	지상층	277	11	27	67	117	42	10	3	0	0	0	0	0	0	0	0
	지하층	21	0	1	4	8	5	3	0	0	0	0	0	0	0	0	0
경남	지상층	248	16	36	47	82	40	22	2	1	2	0	0	0	0	0	0
	지하층	15	1	0	1	7	1	4	0	0	0	0	0	1	0	0	0
창원	지상층	146	7	24	41	46	15	5	3	2	0	0	0	1	1	0	1
	지하층	36	6	7	6	13	3	0	0	0	1	0	0	0	0	0	0
제주	지상층	96	9	23	19	36	8	1	0	0	0	0	0	0	0	0	0
	지하층	19	4	6	3	3	2	1	0	0	0	0	0	0	0	0	0

2-2-15 복합유통게임제공업 면적별 현황

구 분	복합유통게임제공업																
	소계	100㎡ 미만	100~150	150~200	200~300	300~400	400~500	500~600	600~700	700~800	800~900	900~1,000	1,000~2,000	2,000~3,000	3,000~4,000	4,000 이상	
총 계	계	993	45	71	132	319	245	100	17	21	14	5	3	11	7	1	2
	지상층	800	38	58	114	263	195	68	14	19	8	3	2	8	7	1	2
	지하층	193	7	13	18	56	50	32	3	2	6	2	1	3	0	0	0
서울	지상층	56	2	1	5	25	12	5	3	2	0	0	1	0	0	0	0
	지하층	78	2	4	5	30	17	13	1	2	2	0	0	2	0	0	0
부산	지상층	42	2	1	8	13	8	4	3	3	0	0	0	0	0	0	0
	지하층	4	0	0	0	2	0	1	0	0	0	0	1	0	0	0	0
대구	지상층	31	1	4	2	4	9	4	0	3	1	1	1	1	0	0	0
	지하층	5	0	0	0	2	0	3	0	0	0	0	0	0	0	0	0
인천	지상층	31	2	4	2	9	12	2	0	0	0	0	0	0	0	0	0
	지하층	13	0	3	1	2	5	1	0	0	0	1	0	0	0	0	0
광주	지상층	18	3	1	5	7	1	0	0	0	1	0	0	0	0	0	0
	지하층	3	0	0	0	2	0	1	0	0	0	0	0	0	0	0	0
대전	지상층	65	0	2	11	19	21	9	0	1	1	0	0	1	0	0	0
	지하층	9	0	0	1	4	2	2	0	0	0	0	0	0	0	0	0
울산	지상층	26	1	0	4	9	8	1	1	0	1	0	0	1	0	0	0
	지하층	0	0	0	0	0	0	0	0	0	0	0	0	0	0	0	0
세종	지상층	10	1	2	2	2	1	2	0	0	0	0	0	0	0	0	0
	지하층	1	0	0	0	0	0	1	0	0	0	0	0	0	0	0	0
경기 북부	지상층	52	2	3	3	19	18	5	1	0	0	0	0	1	0	0	0
	지하층	12	1	1	1	3	6	0	0	0	0	0	0	0	0	0	0
경기 남부	지상층	146	6	2	14	44	48	8	4	7	0	0	0	4	7	1	1
	지하층	32	1	0	2	5	13	7	2	0	1	0	0	1	0	0	0
강원	지상층	31	3	3	9	10	6	0	0	0	0	0	0	0	0	0	0
	지하층	5	2	1	2	0	0	0	0	0	0	0	0	0	0	0	0
충북	지상층	28	0	2	5	15	4	1	0	1	0	0	0	0	0	0	0
	지하층	2	0	0	0	0	1	0	0	0	0	1	0	0	0	0	0
충남	지상층	42	3	5	4	16	8	4	0	0	1	1	0	0	0	0	0
	지하층	9	1	2	3	1	1	0	0	0	1	0	0	0	0	0	0
전북	지상층	17	1	2	3	6	2	3	0	0	0	0	0	0	0	0	0
	지하층	0	0	0	0	0	0	0	0	0	0	0	0	0	0	0	0
전남	지상층	49	3	6	13	16	5	4	0	1	1	0	0	0	0	0	0
	지하층	2	0	0	0	0	0	0	0	0	2	0	0	0	0	0	0
경북	지상층	48	3	7	9	15	4	9	0	0	0	1	0	0	0	0	0
	지하층	2	0	0	0	1	0	1	0	0	0	0	0	0	0	0	0
경남	지상층	46	3	7	8	10	11	3	2	1	1	0	0	0	0	0	0
	지하층	5	0	2	1	0	1	1	0	0	0	0	0	0	0	0	0
창원	지상층	26	0	4	3	9	8	1	0	0	0	0	0	0	0	0	1
	지하층	8	0	0	2	3	3	0	0	0	0	0	0	0	0	0	0
제주	지상층	36	2	2	4	15	9	3	0	0	1	0	0	0	0	0	0
	지하층	3	0	0	0	1	1	1	0	0	0	0	0	0	0	0	0

2-2-16 노래연습장업 면적별 현황

구 분	노래연습장업																
	소계	100㎡ 미만	100~150	150~200	200~300	300~400	400~500	500~600	600~700	700~800	800~900	900~1,000	1,000~2,000	2,000~3,000	3,000~4,000	4,000 이상	
총 계	계	26884	5,046	11,152	5,761	3,824	607	197	59	37	32	22	16	83	9	11	28
	지상층	14,059	2,293	4,899	3,747	2,509	421	90	21	11	6	6	5	24	6	5	16
	지하층	12,825	2,753	6,253	2,014	1,315	186	107	38	26	26	16	11	59	3	6	12
서울	지상층	1,164	315	480	218	124	18	3	3	0	1	1	1	0	0	0	0
	지하층	3,844	968	1,816	626	367	43	14	6	1	0	1	1	1	0	0	0
부산	지상층	653	114	229	174	100	28	5	0	1	1	0	0	1	0	0	0
	지하층	697	172	343	104	67	7	4	0	0	0	0	0	0	0	0	0
대구	지상층	539	92	193	132	96	20	5	1	0	0	0	0	0	0	0	0
	지하층	874	139	454	159	102	18	0	1	1	0	0	0	0	0	0	0
인천	지상층	1,014	103	385	283	196	30	8	1	1	1	1	0	2	1	0	2
	지하층	1,111	203	602	154	113	16	8	3	2	2	2	0	5	1	0	0
광주	지상층	610	129	232	145	89	12	2	1	0	0	0	0	0	0	0	0
	지하층	294	55	156	46	30	4	3	0	0	0	0	0	0	0	0	0
대전	지상층	492	58	162	125	112	31	3	1	0	0	0	0	0	0	0	0
	지하층	664	172	364	63	55	8	1	0	1	0	0	0	0	0	0	0
울산	지상층	475	76	166	129	90	8	5	0	1	0	0	0	0	0	0	0
	지하층	116	16	67	17	13	1	1	0	1	0	0	0	0	0	0	0
세종	지상층	123	20	44	26	31	1	1	0	0	0	0	0	0	0	0	0
	지하층	18	1	6	3	5	3	0	0	0	0	0	0	0	0	0	0
경기북부	지상층	933	146	309	276	150	35	9	2	2	0	0	0	3	0	0	1
	지하층	587	210	224	91	53	7	2	0	0	0	0	0	0	0	0	0
경기남부	지상층	2,790	379	966	845	450	66	24	6	6	2	3	4	16	5	5	13
	지하층	2,321	456	1,099	309	203	29	63	25	18	24	13	10	52	2	6	12
강원	지상층	468	98	164	107	81	16	1	0	0	0	0	0	1	0	0	0
	지하층	311	64	150	55	35	5	1	0	1	0	0	0	0	0	0	0
충북	지상층	773	111	210	220	201	24	6	0	0	1	0	0	0	0	0	0
	지하층	269	31	135	45	49	8	0	1	0	0	0	0	0	0	0	0
충남	지상층	754	116	233	228	142	28	5	2	0	0	0	0	0	0	0	0
	지하층	412	48	165	109	73	16	1	0	0	0	0	0	0	0	0	0
전북	지상층	539	50	129	158	176	24	1	1	0	0	0	0	0	0	0	0
	지하층	249	16	104	51	64	9	3	2	0	0	0	0	0	0	0	0
전남	지상층	550	118	191	124	91	21	3	1	0	0	0	0	1	0	0	0
	지하층	164	27	103	20	12	1	1	0	0	0	0	0	0	0	0	0
경북	지상층	1,067	144	364	304	218	29	5	2	0	0	1	0	0	0	0	0
	지하층	257	23	122	69	35	5	2	0	1	0	0	0	0	0	0	0
경남	지상층	716	151	286	151	106	18	4	0	0	0	0	0	0	0	0	0
	지하층	257	52	147	28	24	5	0	0	0	0	0	0	1	0	0	0
창원	지상층	230	50	106	43	25	6	0	0	0	0	0	0	0	0	0	0
	지하층	257	76	132	35	10	1	3	0	0	0	0	0	0	0	0	0
제주	지상층	169	23	50	59	31	6	0	0	0	0	0	0	0	0	0	0
	지하층	123	24	64	30	5	0	0	0	0	0	0	0	0	0	0	0

2-2-17 산후조리원 면적별 현황

구 분	산후조리원																
	소계	100㎡ 미만	100~150	150~200	200~300	300~400	400~500	500~600	600~700	700~800	800~900	900~1,000	1,000~2,000	2,000~3,000	3,000~4,000	4,000 이상	
총 계	계	518	3	1	5	16	30	40	37	53	45	59	35	152	24	6	12
	지상층	506	3	1	5	16	30	40	36	53	45	59	34	143	23	6	12
	지하층	12	0	0	0	0	0	0	1	0	0	0	1	9	1	0	0
서울	지상층	120	2	0	0	3	7	13	11	18	14	15	5	29	0	2	1
	지하층	6	0	0	0	0	0	0	0	0	0	0	1	4	1	0	0
부산	지상층	21	1	0	0	0	1	1	1	1	0	3	1	9	3	0	0
	지하층	0	0	0	0	0	0	0	0	0	0	0	0	0	0	0	0
대구	지상층	23	0	0	1	0	0	0	0	1	2	5	3	9	2	0	0
	지하층	0	0	0	0	0	0	0	0	0	0	0	0	0	0	0	0
인천	지상층	27	0	0	0	0	4	2	1	4	3	3	2	5	2	0	1
	지하층	0	0	0	0	0	0	0	0	0	0	0	0	0	0	0	0
광주	지상층	9	0	0	0	0	0	1	0	0	0	1	0	4	1	2	0
	지하층	0	0	0	0	0	0	0	0	0	0	0	0	0	0	0	0
대전	지상층	11	0	0	0	0	0	1	0	1	0	1	0	5	3	0	0
	지하층	0	0	0	0	0	0	0	0	0	0	0	0	0	0	0	0
울산	지상층	7	0	0	0	0	0	1	0	0	1	0	0	5	0	0	0
	지하층	0	0	0	0	0	0	0	0	0	0	0	0	0	0	0	0
세종	지상층	6	0	0	0	0	0	1	0	0	0	1	0	4	0	0	0
	지하층	0	0	0	0	0	0	0	0	0	0	0	0	0	0	0	0
경기 북부	지상층	39	0	0	0	3	1	1	4	6	3	4	4	10	2	1	0
	지하층	1	0	0	0	0	0	0	0	0	0	0	0	1	0	0	0
경기 남부	지상층	124	0	0	1	3	10	7	4	9	13	17	12	36	5	0	7
	지하층	2	0	0	0	0	0	0	0	0	0	0	0	2	0	0	0
강원	지상층	20	0	0	0	0	1	4	4	1	3	3	1	3	0	0	0
	지하층	0	0	0	0	0	0	0	0	0	0	0	0	0	0	0	0
충북	지상층	12	0	0	0	2	1	2	0	0	0	0	0	4	3	0	0
	지하층	0	0	0	0	0	0	0	0	0	0	0	0	0	0	0	0
충남	지상층	14	0	0	0	0	0	1	3	2	2	1	1	2	1	1	0
	지하층	0	0	0	0	0	0	0	0	0	0	0	0	0	0	0	0
전북	지상층	12	0	1	0	0	1	0	1	1	1	0	0	7	0	0	0
	지하층	0	0	0	0	0	0	0	0	0	0	0	0	0	0	0	0
전남	지상층	11	0	0	0	0	0	2	0	3	2	1	0	3	0	0	0
	지하층	0	0	0	0	0	0	0	0	0	0	0	0	0	0	0	0
경북	지상층	13	0	0	0	1	1	3	2	0	0	3	1	2	0	0	0
	지하층	1	0	0	0	0	0	0	0	0	0	0	0	1	0	0	0
경남	지상층	16	0	0	0	1	1	0	3	2	0	0	1	5	0	0	3
	지하층	0	0	0	0	0	0	0	0	0	0	0	0	0	0	0	0
창원	지상층	14	0	0	3	1	1	0	1	4	1	1	2	0	0	0	0
	지하층	1	0	0	0	0	0	0	0	0	0	0	0	1	0	0	0
제주	지상층	7	0	0	0	2	1	0	1	0	0	0	1	1	1	0	0
	지하층	1	0	0	0	0	0	0	1	0	0	0	0	0	0	0	0

2-2-18 권총사격장 면적별 현황

구 분	권총사격장																
	소계	100㎡ 미만	100~150	150~200	200~300	300~400	400~500	500~600	600~700	700~800	800~900	900~1,000	1,000~2,000	2,000~3,000	3,000~4,000	4,000 이상	
총 계	계	12	0	1	0	2	0	3	2	1	0	0	0	3	0	0	0
	지상층	9	0	1	0	1	0	3	1	1	0	0	0	2	0	0	0
	지하층	3	0	0	0	1	0	0	1	0	0	0	0	1	0	0	0
서울	지상층	3	0	1	0	0	0	1	0	1	0	0	0	0	0	0	0
	지하층	1	0	0	0	0	0	0	1	0	0	0	0	0	0	0	0
부산	지상층	1	0	0	0	1	0	0	0	0	0	0	0	0	0	0	0
	지하층	1	0	0	0	1	0	0	0	0	0	0	0	0	0	0	0
대구	지상층	1	0	0	0	0	0	1	0	0	0	0	0	0	0	0	0
	지하층	0	0	0	0	0	0	0	0	0	0	0	0	0	0	0	0
인천	지상층	0	0	0	0	0	0	0	0	0	0	0	0	0	0	0	0
	지하층	0	0	0	0	0	0	0	0	0	0	0	0	0	0	0	0
광주	지상층	0	0	0	0	0	0	0	0	0	0	0	0	0	0	0	0
	지하층	0	0	0	0	0	0	0	0	0	0	0	0	0	0	0	0
대전	지상층	0	0	0	0	0	0	0	0	0	0	0	0	0	0	0	0
	지하층	0	0	0	0	0	0	0	0	0	0	0	0	0	0	0	0
울산	지상층	0	0	0	0	0	0	0	0	0	0	0	0	0	0	0	0
	지하층	0	0	0	0	0	0	0	0	0	0	0	0	0	0	0	0
세종	지상층	0	0	0	0	0	0	0	0	0	0	0	0	0	0	0	0
	지하층	0	0	0	0	0	0	0	0	0	0	0	0	0	0	0	0
경기 북부	지상층	0	0	0	0	0	0	0	0	0	0	0	0	0	0	0	0
	지하층	0	0	0	0	0	0	0	0	0	0	0	0	0	0	0	0
경기 남부	지상층	1	0	0	0	0	0	1	0	0	0	0	0	0	0	0	0
	지하층	1	0	0	0	0	0	0	0	0	0	0	0	1	0	0	0
강원	지상층	1	0	0	0	0	0	0	0	0	0	0	0	1	0	0	0
	지하층	0	0	0	0	0	0	0	0	0	0	0	0	0	0	0	0
충북	지상층	0	0	0	0	0	0	0	0	0	0	0	0	0	0	0	0
	지하층	0	0	0	0	0	0	0	0	0	0	0	0	0	0	0	0
충남	지상층	0	0	0	0	0	0	0	0	0	0	0	0	0	0	0	0
	지하층	0	0	0	0	0	0	0	0	0	0	0	0	0	0	0	0
전북	지상층	0	0	0	0	0	0	0	0	0	0	0	0	0	0	0	0
	지하층	0	0	0	0	0	0	0	0	0	0	0	0	0	0	0	0
전남	지상층	0	0	0	0	0	0	0	0	0	0	0	0	0	0	0	0
	지하층	0	0	0	0	0	0	0	0	0	0	0	0	0	0	0	0
경북	지상층	1	0	0	0	0	0	0	1	0	0	0	0	0	0	0	0
	지하층	0	0	0	0	0	0	0	0	0	0	0	0	0	0	0	0
경남	지상층	0	0	0	0	0	0	0	0	0	0	0	0	0	0	0	0
	지하층	0	0	0	0	0	0	0	0	0	0	0	0	0	0	0	0
창원	지상층	0	0	0	0	0	0	0	0	0	0	0	0	0	0	0	0
	지하층	0	0	0	0	0	0	0	0	0	0	0	0	0	0	0	0
제주	지상층	1	0	0	0	0	0	0	0	0	0	0	0	1	0	0	0
	지하층	0	0	0	0	0	0	0	0	0	0	0	0	0	0	0	0

2-2-19 골프연습장 면적별 현황

구 분	골프연습장																
	소계	100㎡ 미만	100~150	150~200	200~300	300~400	400~500	500~600	600~700	700~800	800~900	900~1,000	1,000~2,000	2,000~3,000	3,000~4,000	4,000 이상	
총 계	계	9,256	97	214	529	1,566	2,279	2,347	488	401	269	232	199	497	54	14	70
	지상층	7,742	82	179	445	1,294	1,930	2,018	399	323	225	179	157	407	45	10	49
	지하층	1,514	15	35	84	272	349	329	89	78	44	53	42	90	9	4	21
서울	지상층	380	6	11	26	93	91	83	20	11	10	6	7	12	3	0	1
	지하층	801	10	21	50	168	204	174	50	28	22	23	19	29	3	0	0
부산	지상층	438	4	14	25	44	89	115	33	25	17	19	9	38	4	1	1
	지하층	77	1	1	4	9	12	17	2	8	3	3	5	10	0	1	1
대구	지상층	395	2	7	9	53	78	100	27	16	22	14	20	41	6	0	0
	지하층	73	0	0	2	10	15	21	2	5	4	6	1	7	0	0	0
인천	지상층	344	5	10	19	62	93	78	17	16	16	7	6	12	1	0	2
	지하층	42	0	0	2	5	9	8	1	5	2	4	1	5	0	0	0
광주	지상층	156	1	1	4	16	28	35	15	12	5	9	6	22	2	0	0
	지하층	11	0	0	0	1	1	2	1	0	1	1	1	3	0	0	0
대전	지상층	240	2	1	10	52	63	73	10	10	5	2	1	9	1	0	1
	지하층	20	0	1	0	3	4	7	1	1	0	1	0	2	0	0	0
울산	지상층	276	0	3	9	53	78	66	15	10	9	6	3	16	3	3	2
	지하층	13	0	0	0	2	1	5	1	1	1	0	0	1	0	0	1
세종	지상층	47	0	0	3	8	16	10	2	4	1	0	0	3	0	0	0
	지하층	2	0	0	0	1	0	0	0	0	0	0	0	0	1	0	0
경기 북부	지상층	646	8	17	38	94	182	185	35	24	17	11	13	18	2	0	2
	지하층	64	0	1	1	13	18	14	1	5	1	4	0	5	0	0	1
경기 남부	지상층	1,757	17	33	127	332	491	447	73	50	39	22	19	60	8	1	38
	지하층	232	0	6	14	37	48	41	20	14	8	5	9	8	2	3	17
강원	지상층	288	3	9	27	55	81	60	11	9	6	7	6	13	0	1	0
	지하층	24	1	1	0	5	6	7	1	3	0	0	0	0	0	0	0
충북	지상층	325	2	10	17	56	84	101	18	10	8	5	4	9	1	0	0
	지하층	22	0	1	1	1	2	5	2	1	1	2	1	4	1	0	0
충남	지상층	395	1	10	17	60	102	117	22	18	4	11	7	21	3	1	1
	지하층	22	0	1	2	1	7	7	2	0	0	0	0	1	1	0	0
전북	지상층	305	4	1	11	41	57	114	15	16	9	11	7	19	0	0	0
	지하층	15	1	0	3	1	3	2	0	1	0	0	0	4	0	0	0
전남	지상층	318	5	12	19	55	83	72	18	12	8	7	12	14	1	0	0
	지하층	8	0	1	0	0	2	3	0	1	0	1	0	0	0	0	0
경북	지상층	574	8	17	40	86	132	158	23	23	19	13	18	31	6	0	0
	지하층	16	0	0	1	1	4	3	1	0	0	1	1	3	0	0	1
경남	지상층	483	4	12	26	62	104	114	21	27	19	23	15	50	2	3	1
	지하층	22	0	1	0	4	3	4	0	3	0	0	3	4	0	0	0
창원	지상층	231	8	10	12	40	41	44	17	24	10	4	2	17	2	0	0
	지하층	24	2	0	2	3	3	6	2	1	0	1	0	3	1	0	0
제주	지상층	144	2	1	6	32	37	46	7	6	1	2	2	2	0	0	0
	지하층	26	0	0	2	7	7	3	2	1	1	1	1	1	0	0	0

2-2-20 안마시술소 면적별 현황

구 분	안마시술소																
	소계	100㎡ 미만	100~150	150~200	200~300	300~400	400~500	500~600	600~700	700~800	800~900	900~1,000	1,000~2,000	2,000~3,000	3,000~4,000	4,000 이상	
총 계	계	224	3	7	3	14	38	31	34	26	29	23	10	2	1	0	3
	지상층	207	3	7	3	11	37	28	31	24	28	23	8	1	1	0	2
	지하층	17	0	0	0	3	1	3	3	2	1	0	2	1	0	0	1
서 울	지상층	34	0	2	0	3	2	4	5	5	6	4	3	0	0	0	0
	지하층	8	0	0	0	1	0	2	1	1	1	0	1	1	0	0	0
부 산	지상층	2	1	0	0	0	0	0	1	0	0	0	0	0	0	0	0
	지하층	2	0	0	0	0	0	1	1	0	0	0	0	0	0	0	0
대 구	지상층	7	0	0	0	0	6	0	1	0	0	0	0	0	0	0	0
	지하층	0	0	0	0	0	0	0	0	0	0	0	0	0	0	0	0
인 천	지상층	7	0	0	1	0	3	1	2	0	0	0	0	0	0	0	0
	지하층	0	0	0	0	0	0	0	0	0	0	0	0	0	0	0	0
광 주	지상층	7	0	0	0	0	0	2	2	1	2	0	0	0	0	0	0
	지하층	1	0	0	0	1	0	0	0	0	0	0	0	0	0	0	0
대 전	지상층	6	0	0	0	0	0	1	1	1	3	0	0	0	0	0	0
	지하층	0	0	0	0	0	0	0	0	0	0	0	0	0	0	0	0
울 산	지상층	3	0	0	0	0	0	1	1	0	0	0	1	0	0	0	0
	지하층	0	0	0	0	0	0	0	0	0	0	0	0	0	0	0	0
세 종	지상층	0	0	0	0	0	0	0	0	0	0	0	0	0	0	0	0
	지하층	0	0	0	0	0	0	0	0	0	0	0	0	0	0	0	0
경기 북부	지상층	18	0	0	0	1	7	1	2	2	2	3	0	0	0	0	0
	지하층	0	0	0	0	0	0	0	0	0	0	0	0	0	0	0	0
경기 남부	지상층	66	0	2	1	2	7	11	11	11	10	3	4	1	1	0	2
	지하층	5	0	0	0	0	1	0	1	1	0	0	1	0	0	0	1
강 원	지상층	5	0	0	0	1	0	1	1	0	2	0	0	0	0	0	0
	지하층	0	0	0	0	0	0	0	0	0	0	0	0	0	0	0	0
충 북	지상층	8	0	0	1	1	2	2	1	0	0	1	0	0	0	0	0
	지하층	0	0	0	0	0	0	0	0	0	0	0	0	0	0	0	0
충 남	지상층	12	0	1	0	1	3	0	1	1	0	5	0	0	0	0	0
	지하층	0	0	0	0	0	0	0	0	0	0	0	0	0	0	0	0
전 북	지상층	12	0	0	0	0	2	1	0	3	2	4	0	0	0	0	0
	지하층	0	0	0	0	0	0	0	0	0	0	0	0	0	0	0	0
전 남	지상층	5	1	0	0	0	1	1	1	0	0	1	0	0	0	0	0
	지하층	1	0	0	0	1	0	0	0	0	0	0	0	0	0	0	0
경 북	지상층	6	0	2	0	1	1	1	0	0	1	0	0	0	0	0	0
	지하층	0	0	0	0	0	0	0	0	0	0	0	0	0	0	0	0
경 남	지상층	6	0	0	0	1	2	1	1	0	0	1	0	0	0	0	0
	지하층	0	0	0	0	0	0	0	0	0	0	0	0	0	0	0	0
창 원	지상층	3	1	0	0	0	1	0	0	0	0	1	0	0	0	0	0
	지하층	0	0	0	0	0	0	0	0	0	0	0	0	0	0	0	0
제 주	지상층	0	0	0	0	0	0	0	0	0	0	0	0	0	0	0	0
	지하층	0	0	0	0	0	0	0	0	0	0	0	0	0	0	0	0

2-2-21 고시원업 면적별 현황

구 분	고시원업																
	소계	100㎡ 미만	100~150	150~200	200~300	300~400	400~500	500~600	600~700	700~800	800~900	900~1,000	1,000~2,000	2,000~3,000	3,000~4,000	4,000 이상	
총 계	계	10,985	145	516	735	2,076	2,324	2,391	756	470	411	375	593	143	24	7	19
	지상층	10,178	140	503	726	2,007	2,171	2,170	634	403	356	341	564	114	23	7	19
	지하층	807	5	13	9	69	153	221	122	67	55	34	29	29	1	0	0
서울	지상층	4,381	86	234	388	1,100	1,117	684	270	137	111	86	146	17	4	1	0
	지하층	737	4	6	6	61	144	206	116	59	51	31	26	26	1	0	0
부산	지상층	226	5	14	13	60	53	45	10	10	6	3	7	0	0	0	0
	지하층	1	0	0	0	0	0	0	0	0	0	0	1	0	0	0	0
대구	지상층	240	6	18	17	32	46	58	19	15	7	7	15	0	0	0	0
	지하층	2	0	0	0	0	0	1	1	0	0	0	0	0	0	0	0
인천	지상층	820	6	31	52	162	176	219	38	32	31	18	35	16	2	0	2
	지하층	8	0	2	0	0	1	2	0	1	0	2	0	0	0	0	0
광주	지상층	140	0	4	4	4	12	60	20	13	10	6	6	1	0	0	0
	지하층	1	0	0	0	0	0	0	0	0	0	0	0	1	0	0	0
대전	지상층	261	3	5	6	30	27	80	18	8	17	14	47	4	0	1	1
	지하층	1	0	0	0	0	0	0	0	1	0	0	0	0	0	0	0
울산	지상층	206	2	3	14	41	34	89	3	8	4	2	3	3	0	0	0
	지하층	0	0	0	0	0	0	0	0	0	0	0	0	0	0	0	0
세종	지상층	9	0	0	0	1	2	2	1	1	1	0	1	0	0	0	0
	지하층	0	0	0	0	0	0	0	0	0	0	0	0	0	0	0	0
경기 북부	지상층	508	6	37	31	79	96	104	40	24	18	18	43	11	0	1	0
	지하층	9	0	2	0	2	1	3	0	1	0	0	0	0	0	0	0
경기 남부	지상층	2,321	16	113	130	366	396	491	158	122	120	154	183	42	11	3	16
	지하층	28	0	0	2	3	4	7	4	4	2	0	1	1	0	0	0
강원	지상층	19	0	2	1	1	0	11	1	1	0	0	2	0	0	0	0
	지하층	2	0	0	0	0	0	0	0	0	0	1	1	0	0	0	0
충북	지상층	132	2	8	6	10	18	50	4	3	5	7	18	1	0	0	0
	지하층	4	0	1	0	0	1	2	0	0	0	0	0	0	0	0	0
충남	지상층	305	1	8	18	20	55	91	27	17	16	15	36	1	0	0	0
	지하층	1	0	0	0	0	0	0	0	0	0	0	0	1	0	0	0
전북	지상층	196	3	4	15	46	33	47	11	8	3	1	7	12	5	1	0
	지하층	0	0	0	0	0	0	0	0	0	0	0	0	0	0	0	0
전남	지상층	42	1	1	2	2	9	11	1	1	1	4	7	1	1	0	0
	지하층	0	0	0	0	0	0	0	0	0	0	0	0	0	0	0	0
경북	지상층	80	0	1	2	9	14	33	6	2	4	1	6	2	0	0	0
	지하층	0	0	0	0	0	0	0	0	0	0	0	0	0	0	0	0
경남	지상층	221	2	13	16	25	71	80	3	0	1	5	2	3	0	0	0
	지하층	10	0	1	1	2	2	0	1	1	2	0	0	0	0	0	0
창원	지상층	65	1	6	10	18	11	13	4	1	1	0	0	0	0	0	0
	지하층	3	1	1	0	1	0	0	0	0	0	0	0	0	0	0	0
제주	지상층	6	0	1	1	1	1	2	0	0	0	0	0	0	0	0	0
	지하층	0	0	0	0	0	0	0	0	0	0	0	0	0	0	0	0

2-2-22 전화방 및 화상대화방 면적별 현황

구 분	전화방 및 화상대화방																
	소계	100㎡ 미만	100~150	150~200	200~300	300~400	400~500	500~600	600~700	700~800	800~900	900~1,000	1,000~2,000	2,000~3,000	3,000~4,000	4,000 이상	
총 계	계	144	61	51	13	10	3	1	0	1	1	0	1	0	0	1	1
	지상층	134	57	47	13	9	2	1	0	1	1	0	1	0	0	1	1
	지하층	10	4	4	0	1	1	0	0	0	0	0	0	0	0	0	0
서울	지상층	31	18	11	0	1	0	0	0	1	0	0	0	0	0	0	0
	지하층	0	0	0	0	0	0	0	0	0	0	0	0	0	0	0	0
부산	지상층	4	1	1	1	1	0	0	0	0	0	0	0	0	0	0	0
	지하층	0	0	0	0	0	0	0	0	0	0	0	0	0	0	0	0
대구	지상층	10	3	3	0	2	2	0	0	0	0	0	0	0	0	0	0
	지하층	2	0	1	0	0	1	0	0	0	0	0	0	0	0	0	0
인천	지상층	9	2	6	1	0	0	0	0	0	0	0	0	0	0	0	0
	지하층	0	0	0	0	0	0	0	0	0	0	0	0	0	0	0	0
광주	지상층	2	1	0	1	0	0	0	0	0	0	0	0	0	0	0	0
	지하층	0	0	0	0	0	0	0	0	0	0	0	0	0	0	0	0
대전	지상층	7	6	0	1	0	0	0	0	0	0	0	0	0	0	0	0
	지하층	1	0	0	0	1	0	0	0	0	0	0	0	0	0	0	0
울산	지상층	3	0	1	2	0	0	0	0	0	0	0	0	0	0	0	0
	지하층	1	1	0	0	0	0	0	0	0	0	0	0	0	0	0	0
세종	지상층	0	0	0	0	0	0	0	0	0	0	0	0	0	0	0	0
	지하층	0	0	0	0	0	0	0	0	0	0	0	0	0	0	0	0
경기 북부	지상층	19	8	8	2	1	0	0	0	0	0	0	0	0	0	0	0
	지하층	0	0	0	0	0	0	0	0	0	0	0	0	0	0	0	0
경기 남부	지상층	33	12	11	3	3	0	1	0	0	0	0	1	0	0	1	1
	지하층	4	2	2	0	0	0	0	0	0	0	0	0	0	0	0	0
강원	지상층	1	0	0	0	1	0	0	0	0	0	0	0	0	0	0	0
	지하층	0	0	0	0	0	0	0	0	0	0	0	0	0	0	0	0
충북	지상층	3	0	2	1	0	0	0	0	0	0	0	0	0	0	0	0
	지하층	0	0	0	0	0	0	0	0	0	0	0	0	0	0	0	0
충남	지상층	5	2	2	0	0	0	0	0	0	1	0	0	0	0	0	0
	지하층	0	0	0	0	0	0	0	0	0	0	0	0	0	0	0	0
전북	지상층	0	0	0	0	0	0	0	0	0	0	0	0	0	0	0	0
	지하층	0	0	0	0	0	0	0	0	0	0	0	0	0	0	0	0
전남	지상층	3	3	0	0	0	0	0	0	0	0	0	0	0	0	0	0
	지하층	0	0	0	0	0	0	0	0	0	0	0	0	0	0	0	0
경북	지상층	1	0	0	1	0	0	0	0	0	0	0	0	0	0	0	0
	지하층	1	0	1	0	0	0	0	0	0	0	0	0	0	0	0	0
경남	지상층	1	0	1	0	0	0	0	0	0	0	0	0	0	0	0	0
	지하층	0	0	0	0	0	0	0	0	0	0	0	0	0	0	0	0
창원	지상층	2	1	1	0	0	0	0	0	0	0	0	0	0	0	0	0
	지하층	1	1	0	0	0	0	0	0	0	0	0	0	0	0	0	0
제주	지상층	0	0	0	0	0	0	0	0	0	0	0	0	0	0	0	0
	지하층	0	0	0	0	0	0	0	0	0	0	0	0	0	0	0	0

다중이용업

2-2-23 수면방업 면적별 현황

구 분	수면방업																
	소계	100㎡ 미만	100~150	150~200	200~300	300~400	400~500	500~600	600~700	700~800	800~900	900~1,000	1,000~2,000	2,000~3,000	3,000~4,000	4,000 이상	
총 계	계	89	6	17	16	13	11	12	3	1	1	1	5	2	0	0	1
	지상층	81	4	15	14	13	9	12	3	1	1	1	5	2	0	0	1
	지하층	8	2	2	2	0	2	0	0	0	0	0	0	0	0	0	0
서울	지상층	7	1	4	0	2	0	0	0	0	0	0	0	0	0	0	0
	지하층	4	1	1	2	0	0	0	0	0	0	0	0	0	0	0	0
부산	지상층	4	1	1	2	0	0	0	0	0	0	0	0	0	0	0	0
	지하층	0	0	0	0	0	0	0	0	0	0	0	0	0	0	0	0
대구	지상층	6	0	1	3	2	0	0	0	0	0	0	0	0	0	0	0
	지하층	0	0	0	0	0	0	0	0	0	0	0	0	0	0	0	0
인천	지상층	0	0	0	0	0	0	0	0	0	0	0	0	0	0	0	0
	지하층	0	0	0	0	0	0	0	0	0	0	0	0	0	0	0	0
광주	지상층	3	0	0	0	0	2	0	0	0	0	0	1	0	0	0	0
	지하층	0	0	0	0	0	0	0	0	0	0	0	0	0	0	0	0
대전	지상층	1	0	0	1	0	0	0	0	0	0	0	0	0	0	0	0
	지하층	0	0	0	0	0	0	0	0	0	0	0	0	0	0	0	0
울산	지상층	0	0	0	0	0	0	0	0	0	0	0	0	0	0	0	0
	지하층	0	0	0	0	0	0	0	0	0	0	0	0	0	0	0	0
세종	지상층	0	0	0	0	0	0	0	0	0	0	0	0	0	0	0	0
	지하층	0	0	0	0	0	0	0	0	0	0	0	0	0	0	0	0
경기 북부	지상층	2	0	1	0	0	0	0	0	0	1	0	0	0	0	0	0
	지하층	0	0	0	0	0	0	0	0	0	0	0	0	0	0	0	0
경기 남부	지상층	45	1	2	6	7	7	11	3	0	0	1	4	2	0	0	1
	지하층	3	1	0	0	0	2	0	0	0	0	0	0	0	0	0	0
강원	지상층	5	0	3	1	1	0	0	0	0	0	0	0	0	0	0	0
	지하층	0	0	0	0	0	0	0	0	0	0	0	0	0	0	0	0
충북	지상층	0	0	0	0	0	0	0	0	0	0	0	0	0	0	0	0
	지하층	0	0	0	0	0	0	0	0	0	0	0	0	0	0	0	0
충남	지상층	2	0	1	1	0	0	0	0	0	0	0	0	0	0	0	0
	지하층	0	0	0	0	0	0	0	0	0	0	0	0	0	0	0	0
전북	지상층	1	0	0	0	0	0	0	0	1	0	0	0	0	0	0	0
	지하층	0	0	0	0	0	0	0	0	0	0	0	0	0	0	0	0
전남	지상층	1	0	0	0	0	0	1	0	0	0	0	0	0	0	0	0
	지하층	1	0	1	0	0	0	0	0	0	0	0	0	0	0	0	0
경북	지상층	0	0	0	0	0	0	0	0	0	0	0	0	0	0	0	0
	지하층	0	0	0	0	0	0	0	0	0	0	0	0	0	0	0	0
경남	지상층	0	0	0	0	0	0	0	0	0	0	0	0	0	0	0	0
	지하층	0	0	0	0	0	0	0	0	0	0	0	0	0	0	0	0
창원	지상층	4	1	2	0	1	0	0	0	0	0	0	0	0	0	0	0
	지하층	0	0	0	0	0	0	0	0	0	0	0	0	0	0	0	0
제주	지상층	0	0	0	0	0	0	0	0	0	0	0	0	0	0	0	0
	지하층	0	0	0	0	0	0	0	0	0	0	0	0	0	0	0	0

2-2-24 콜라텍업 면적별 현황

구 분	콜라텍업																
	계	100㎡ 미만	100~150	150~200	200~300	300~400	400~500	500~600	600~700	700~800	800~900	900~1,000	1,000~2,000	2,000~3,000	3,000~4,000	4,000 이상	
총 계	계	403	21	41	74	89	55	27	19	19	13	8	12	15	5	0	5
	지상층	272	13	23	56	61	37	16	15	12	6	7	8	9	4	0	5
	지하층	131	8	18	18	28	18	11	4	7	7	1	4	6	1	0	0
서울	지상층	15	1	0	0	1	1	2	1	2	1	2	2	2	0	0	0
	지하층	15	0	2	1	2	2	1	0	3	2	0	2	0	0	0	0
부산	지상층	24	0	1	2	3	3	3	2	1	1	1	2	4	1	0	0
	지하층	6	1	1	0	1	0	1	0	0	0	0	0	2	0	0	0
대구	지상층	15	1	3	5	2	1	0	2	0	1	0	0	0	0	0	0
	지하층	13	0	1	2	2	1	2	1	1	3	0	0	0	0	0	0
인천	지상층	8	0	0	1	2	0	1	2	1	0	1	0	0	0	0	0
	지하층	5	1	0	0	1	2	0	0	0	0	0	0	1	0	0	0
광주	지상층	9	1	1	1	2	0	1	0	0	1	0	1	0	1	0	0
	지하층	3	0	0	0	1	0	0	1	0	1	0	0	0	0	0	0
대전	지상층	9	1	0	1	0	0	1	1	1	0	2	1	1	0	0	0
	지하층	0	0	0	0	0	0	0	0	0	0	0	0	0	0	0	0
울산	지상층	16	0	2	8	4	2	0	0	0	0	0	0	0	0	0	0
	지하층	3	0	0	0	0	1	0	0	0	0	0	1	1	0	0	0
세종	지상층	0	0	0	0	0	0	0	0	0	0	0	0	0	0	0	0
	지하층	1	0	0	0	1	0	0	0	0	0	0	0	0	0	0	0
경기 북부	지상층	10	1	4	2	0	0	1	0	1	0	0	1	0	0	0	0
	지하층	10	0	3	2	2	0	2	0	1	0	0	0	0	0	0	0
경기 남부	지상층	27	2	1	1	5	4	2	2	1	2	0	0	2	0	0	5
	지하층	18	2	1	1	6	2	2	1	1	1	0	1	0	0	0	0
강원	지상층	9	1	0	2	3	1	0	0	1	0	1	0	0	0	0	0
	지하층	2	0	0	0	2	0	0	0	0	0	0	0	0	0	0	0
충북	지상층	13	0	1	5	6	1	0	0	0	0	0	0	0	0	0	0
	지하층	6	0	1	3	1	1	0	0	0	0	0	0	0	0	0	0
충남	지상층	20	1	0	3	2	8	1	1	1	0	0	1	0	2	0	0
	지하층	10	1	1	1	2	2	0	0	0	0	0	0	2	1	0	0
전북	지상층	10	1	0	1	1	4	1	0	2	0	0	0	0	0	0	0
	지하층	6	0	1	1	0	1	1	1	0	0	1	0	0	0	0	0
전남	지상층	8	1	0	1	6	0	0	0	0	0	0	0	0	0	0	0
	지하층	3	0	0	1	0	2	0	0	0	0	0	0	0	0	0	0
경북	지상층	29	0	4	7	14	3	1	0	0	0	0	0	0	0	0	0
	지하층	12	1	5	0	3	2	0	0	1	0	0	0	0	0	0	0
경남	지상층	31	2	4	8	9	6	1	1	0	0	0	0	0	0	0	0
	지하층	6	0	1	2	3	0	0	0	0	0	0	0	0	0	0	0
창원	지상층	13	0	1	8	1	0	1	2	0	0	0	0	0	0	0	0
	지하층	7	1	1	4	1	0	0	0	0	0	0	0	0	0	0	0
제주	지상층	6	0	1	0	0	3	0	1	1	0	0	0	0	0	0	0
	지하층	5	1	0	0	0	2	2	0	0	0	0	0	0	0	0	0

2-2-25 방탈출카페업 면적별 현황

구 분	방탈출카페																
	계	100㎡ 미만	100~150	150~200	200~300	300~400	400~500	500~600	600~700	700~800	800~900	900~1,000	1,000~2,000	2,000~3,000	3,000~4,000	4,000 이상	
총 계	계	63	1	4	13	22	13	6	1	0	0	0	1	0	0	0	2
	지상층	53	1	3	10	21	8	6	1	0	0	0	1	0	0	0	2
	지하층	10	0	1	3	1	5	0	0	0	0	0	0	0	0	0	0
서울	지상층	14	1	1	4	4	4	0	0	0	0	0	0	0	0	0	0
	지하층	10	0	1	3	1	5	0	0	0	0	0	0	0	0	0	0
부산	지상층	9	0	0	1	6	0	2	0	0	0	0	0	0	0	0	0
	지하층	0	0	0	0	0	0	0	0	0	0	0	0	0	0	0	0
대구	지상층	2	0	0	0	1	1	0	0	0	0	0	0	0	0	0	0
	지하층	0	0	0	0	0	0	0	0	0	0	0	0	0	0	0	0
인천	지상층	4	0	0	0	1	2	0	0	0	0	0	1	0	0	0	0
	지하층	0	0	0	0	0	0	0	0	0	0	0	0	0	0	0	0
광주	지상층	2	0	0	1	0	0	1	0	0	0	0	0	0	0	0	0
	지하층	0	0	0	0	0	0	0	0	0	0	0	0	0	0	0	0
대전	지상층	2	0	0	0	2	0	0	0	0	0	0	0	0	0	0	0
	지하층	0	0	0	0	0	0	0	0	0	0	0	0	0	0	0	0
울산	지상층	0	0	0	0	0	0	0	0	0	0	0	0	0	0	0	0
	지하층	0	0	0	0	0	0	0	0	0	0	0	0	0	0	0	0
세종	지상층	0	0	0	0	0	0	0	0	0	0	0	0	0	0	0	0
	지하층	0	0	0	0	0	0	0	0	0	0	0	0	0	0	0	0
경기 북부	지상층	0	0	0	0	0	0	0	0	0	0	0	0	0	0	0	0
	지하층	0	0	0	0	0	0	0	0	0	0	0	0	0	0	0	0
경기 남부	지상층	14	0	2	3	4	0	3	0	0	0	0	0	0	0	0	2
	지하층	0	0	0	0	0	0	0	0	0	0	0	0	0	0	0	0
강원	지상층	3	0	0	1	1	1	0	0	0	0	0	0	0	0	0	0
	지하층	0	0	0	0	0	0	0	0	0	0	0	0	0	0	0	0
충북	지상층	0	0	0	0	0	0	0	0	0	0	0	0	0	0	0	0
	지하층	0	0	0	0	0	0	0	0	0	0	0	0	0	0	0	0
충남	지상층	1	0	0	0	1	0	0	0	0	0	0	0	0	0	0	0
	지하층	0	0	0	0	0	0	0	0	0	0	0	0	0	0	0	0
전북	지상층	0	0	0	0	0	0	0	0	0	0	0	0	0	0	0	0
	지하층	0	0	0	0	0	0	0	0	0	0	0	0	0	0	0	0
전남	지상층	0	0	0	0	0	0	0	0	0	0	0	0	0	0	0	0
	지하층	0	0	0	0	0	0	0	0	0	0	0	0	0	0	0	0
경북	지상층	0	0	0	0	0	0	0	0	0	0	0	0	0	0	0	0
	지하층	0	0	0	0	0	0	0	0	0	0	0	0	0	0	0	0
경남	지상층	0	0	0	0	0	0	0	0	0	0	0	0	0	0	0	0
	지하층	0	0	0	0	0	0	0	0	0	0	0	0	0	0	0	0
창원	지상층	2	0	0	0	1	0	0	1	0	0	0	0	0	0	0	0
	지하층	0	0	0	0	0	0	0	0	0	0	0	0	0	0	0	0
제주	지상층	0	0	0	0	0	0	0	0	0	0	0	0	0	0	0	0
	지하층	0	0	0	0	0	0	0	0	0	0	0	0	0	0	0	0

2-2-26 만화카페업 면적별 현황

구 분	만화카페															
	계	100㎡ 미만	100~150	150~200	200~300	300~400	400~500	500~600	600~700	700~800	800~900	900~1,000	1,000~2,000	2,000~3,000	3,000~4,000	4,000 이상
총 계	계	132	1	3	28	70	24	1	1	1	1	0	0	0	0	2
	지상층	127	1	3	28	69	21	1	1	1	0	0	0	0	0	2
	지하층	5	0	0	0	1	3	0	0	0	1	0	0	0	0	0
서울	지상층	31	0	0	4	20	5	1	0	1	0	0	0	0	0	0
	지하층	4	0	0	0	1	2	0	0	0	1	0	0	0	0	0
부산	지상층	1	0	0	1	0	0	0	0	0	0	0	0	0	0	0
	지하층	1	0	0	0	0	1	0	0	0	0	0	0	0	0	0
대구	지상층	6	0	0	2	4	0	0	0	0	0	0	0	0	0	0
	지하층	0	0	0	0	0	0	0	0	0	0	0	0	0	0	0
인천	지상층	13	0	0	4	8	1	0	0	0	0	0	0	0	0	0
	지하층	0	0	0	0	0	0	0	0	0	0	0	0	0	0	0
광주	지상층	1	0	1	0	0	0	0	0	0	0	0	0	0	0	0
	지하층	0	0	0	0	0	0	0	0	0	0	0	0	0	0	0
대전	지상층	1	0	0	0	1	0	0	0	0	0	0	0	0	0	0
	지하층	0	0	0	0	0	0	0	0	0	0	0	0	0	0	0
울산	지상층	3	0	0	1	1	1	0	0	0	0	0	0	0	0	0
	지하층	0	0	0	0	0	0	0	0	0	0	0	0	0	0	0
세종	지상층	2	0	0	1	0	1	0	0	0	0	0	0	0	0	0
	지하층	0	0	0	0	0	0	0	0	0	0	0	0	0	0	0
경기 북부	지상층	9	0	0	1	7	1	0	0	0	0	0	0	0	0	0
	지하층	0	0	0	0	0	0	0	0	0	0	0	0	0	0	0
경기 남부	지상층	35	0	0	9	20	4	0	0	0	0	0	0	0	0	2
	지하층	0	0	0	0	0	0	0	0	0	0	0	0	0	0	0
강원	지상층	3	0	0	3	0	0	0	0	0	0	0	0	0	0	0
	지하층	0	0	0	0	0	0	0	0	0	0	0	0	0	0	0
충북	지상층	2	0	0	0	1	1	0	0	0	0	0	0	0	0	0
	지하층	0	0	0	0	0	0	0	0	0	0	0	0	0	0	0
충남	지상층	5	0	1	1	1	2	0	0	0	0	0	0	0	0	0
	지하층	0	0	0	0	0	0	0	0	0	0	0	0	0	0	0
전북	지상층	2	0	0	0	1	1	0	0	0	0	0	0	0	0	0
	지하층	0	0	0	0	0	0	0	0	0	0	0	0	0	0	0
전남	지상층	1	0	0	0	0	1	0	0	0	0	0	0	0	0	0
	지하층	0	0	0	0	0	0	0	0	0	0	0	0	0	0	0
경북	지상층	6	0	1	1	4	0	0	0	0	0	0	0	0	0	0
	지하층	0	0	0	0	0	0	0	0	0	0	0	0	0	0	0
경남	지상층	5	0	0	0	1	3	0	1	0	0	0	0	0	0	0
	지하층	0	0	0	0	0	0	0	0	0	0	0	0	0	0	0
창원	지상층	1	1	0	0	0	0	0	0	0	0	0	0	0	0	0
	지하층	0	0	0	0	0	0	0	0	0	0	0	0	0	0	0
제주	지상층	0	0	0	0	0	0	0	0	0	0	0	0	0	0	0
	지하층	0	0	0	0	0	0	0	0	0	0	0	0	0	0	0

2-2-27 키즈카페업 면적별 현황

구 분	키즈카페																
	계	100㎡ 미만	100~150	150~200	200~300	300~400	400~500	500~600	600~700	700~800	800~900	900~1,000	1,000~2,000	2,000~3,000	3,000~4,000	4,000 이상	
총 계	계	962	254	246	98	83	58	45	18	23	14	14	25	54	12	6	12
	지상층	900	243	238	97	82	55	43	16	19	10	12	21	45	4	4	11
	지하층	62	11	8	1	1	3	2	2	4	4	2	4	9	8	2	1
서울	지상층	78	28	20	9	3	3	5	2	3	0	1	1	3	0	0	0
	지하층	20	5	3	0	0	2	0	1	0	3	0	1	2	2	1	0
부산	지상층	40	9	14	3	3	2	4	0	2	0	0	0	3	0	0	0
	지하층	3	1	0	0	0	0	0	0	0	0	0	0	1	1	0	0
대구	지상층	39	6	8	5	7	4	0	1	1	1	0	2	4	0	0	0
	지하층	1	0	0	0	0	0	0	0	0	0	0	0	0	1	0	0
인천	지상층	69	20	17	8	6	3	1	2	2	0	1	2	4	0	0	3
	지하층	4	0	0	0	0	0	0	1	0	0	1	0	2	0	0	0
광주	지상층	30	3	14	1	1	1	0	1	1	0	1	3	4	0	0	0
	지하층	3	0	0	0	0	0	0	0	1	0	0	1	1	0	0	0
대전	지상층	24	6	7	5	1	0	0	0	1	0	2	0	2	0	0	0
	지하층	1	0	1	0	0	0	0	0	0	0	0	0	0	0	0	0
울산	지상층	17	1	1	3	2	3	1	0	0	3	0	2	0	0	1	0
	지하층	1	1	0	0	0	0	0	0	0	0	0	0	0	0	0	0
세종	지상층	12	4	4	0	2	0	0	0	0	0	1	0	1	0	0	0
	지하층	0	0	0	0	0	0	0	0	0	0	0	0	0	0	0	0
경기 북부	지상층	79	27	18	5	6	9	2	2	2	0	0	4	3	1	0	0
	지하층	6	0	1	0	1	0	1	0	2	0	0	0	0	1	0	0
경기 남부	지상층	243	92	60	18	13	14	9	2	4	2	3	4	11	3	0	8
	지하층	13	4	2	1	0	0	1	0	0	0	0	0	2	2	0	1
강원	지상층	28	5	5	3	6	4	2	0	1	0	0	1	1	0	0	0
	지하층	2	0	0	0	0	0	0	0	0	1	0	1	0	0	0	0
충북	지상층	37	6	14	7	3	4	2	0	0	1	0	0	0	0	0	0
	지하층	2	0	0	0	0	0	0	0	0	0	1	1	0	0	0	0
충남	지상층	47	12	11	4	9	2	6	1	0	0	0	0	2	0	0	0
	지하층	3	0	1	0	0	0	0	0	0	0	0	0	0	1	1	0
전북	지상층	36	4	13	5	6	0	2	1	1	1	0	1	2	0	0	0
	지하층	1	0	0	0	0	1	0	0	0	0	0	0	0	0	0	0
전남	지상층	24	3	5	5	6	1	1	1	0	0	1	0	1	0	0	0
	지하층	1	0	0	0	0	0	0	0	1	0	0	0	0	0	0	0
경북	지상층	38	6	12	9	5	0	1	0	1	1	1	1	1	0	0	0
	지하층	1	0	0	0	0	0	0	0	0	0	0	0	1	0	0	0
경남	지상층	26	5	7	4	2	2	3	3	0	0	0	0	0	0	0	0
	지하층	0	0	0	0	0	0	0	0	0	0	0	0	0	0	0	0
창원	지상층	17	2	4	0	1	1	3	0	0	1	1	0	2	0	2	0
	지하층	0	0	0	0	0	0	0	0	0	0	0	0	0	0	0	0
제주	지상층	16	4	4	3	0	2	1	0	0	0	0	0	1	0	1	0
	지하층	0	0	0	0	0	0	0	0	0	0	0	0	0	0	0	0

2-3 지하 다중이용업 현황

구분	계	다중이용업소											
		휴 게 음 식 점	제 과 점 영 업	일 반 음 식 점	공 유 주 방	유 흥 주 점	단 란 주 점	영 화 상 영 관	비 디 오 물 감 상 실 업	비 디 오 물 소 극 장 업	복 합 영 상 물 제 공 업	학 원	목 욕 장 업
계	48,156	2,254	373	12,330	0	9,591	5,602	76	9	3	1	42	513
서울	16,923	664	119	6,876	0	1,184	1,549	30	6	3	0	20	191
부산	3,528	114	32	648	0	988	823	2	0	0	0	3	12
대구	2,495	237	19	337	0	642	216	2	1	0	0	3	9
인천	2,810	288	24	502	0	393	313	6	0	0	0	1	46
광주	784	32	6	146	0	127	106	1	0	0	0	0	3
대전	1,195	39	9	213	0	83	111	0	0	0	0	0	5
울산	570	27	4	69	0	199	117	1	1	0	0	0	1
세종	88	10	3	27	0	13	12	0	0	0	0	0	0
경기북부	2,112	92	23	383	0	567	228	4	1	0	0	1	52
경기남부	7,700	349	77	1,632	0	1,933	633	20	0	0	0	11	94
강원	1,505	57	6	313	0	478	229	0	0	0	0	0	21
충북	924	53	7	108	0	302	114	1	0	0	0	1	8
충남	1,447	69	12	211	0	416	210	1	0	0	0	0	11
전북	878	45	6	121	0	243	151	1	0	0	1	0	11
전남	768	29	4	79	0	334	115	0	0	0	0	0	9
경북	1,068	51	10	135	0	442	102	1	0	0	0	0	7
경남	1,083	18	6	94	0	462	155	1	0	0	0	1	19
창원	1,105	55	4	189	0	417	85	1	0	0	0	0	9
제주	1,173	25	2	247	0	368	333	4	0	0	0	1	5

다중이용업소															
게 임 제 공 업	(P C 방) 게 임 시 설 제 공 업 터	인 터 넷 컴 퓨 터 방 업 소	복 합 유 형 게 임 제 공 업 소	노 래 연 습 장	산 후 조 리 원	권 총 사 격 장	골 프 연 습 장	안 마 시 술 소	고 시 원 업	전 화 상 대 화 방 및 방	수 면 방 업	콜 라 텍 업	방 탈 출 카 페 업	만 화 카 페 업	키 즈 카 페 업
387	1,378	193	12,825	12	3	1,514	17	807	10	8	131	10	5	62	
124	629	78	3,844	6	1	801	8	737	0	4	15	10	4	20	
26	88	4	697	0	1	77	2	1	0	0	6	0	1	3	
13	46	5	874	0	0	73	0	2	2	0	13	0	0	1	
12	42	13	1,111	0	0	42	0	8	0	0	5	0	0	4	
11	36	3	294	0	0	11	1	1	0	0	3	0	0	3	
5	34	9	664	0	0	20	0	1	1	0	0	0	0	1	
6	11	0	116	0	0	13	0	0	1	0	3	0	0	1	
1	0	1	18	0	0	2	0	0	0	0	1	0	0	0	
18	54	12	587	1	0	64	0	9	0	0	10	0	0	6	
68	224	32	2,321	2	1	232	5	28	4	3	18	0	0	13	
29	26	5	311	0	0	24	0	2	0	0	2	0	0	2	
7	18	2	269	0	0	22	0	4	0	0	6	0	0	2	
15	45	9	412	0	0	22	0	1	0	0	10	0	0	3	
6	22	0	249	0	0	15	0	0	0	0	6	0	0	1	
6	12	2	164	0	0	8	1	0	0	1	3	0	0	1	
9	21	2	257	1	0	16	0	0	1	0	12	0	0	1	
12	15	5	257	0	0	22	0	10	0	0	6	0	0	0	
8	36	8	257	1	0	24	0	3	1	0	7	0	0	0	
11	19	3	123	1	0	26	0	0	0	0	5	0	0	0	

2-4 다중이용업 교육실시현황

구 분	신규교육			수시교육			보수교육		
	교육대상 (개소)	이수대상 (개소)	인원 (명)	교육대상 (개소)	이수대상 (개소)	인원 (명)	교육대상 (개소)	이수대상 (개소)	인원 (명)
계	13,107	13,112	12,799	722	714	1,181	61,548	60,715	61,945
서울	1,608	1,616	1,373	194	188	645	13,187	13,147	13,487
부산	1,338	1,338	1,376	72	72	73	4,509	4,343	4,784
대구	298	298	298	0	0	0	2,747	2,680	2,680
인천	1,214	1,214	1,226	14	14	14	2,346	2,346	2,343
광주	486	486	306	3	3	2	1,332	1,305	1,308
대전	679	679	679	1	1	1	1,665	1,665	1,667
울산	259	259	259	192	192	192	1,312	1,312	1,312
세종	236	236	240	1	1	1	446	446	474
경기북부	579	579	590	16	16	17	3,448	3,438	3,450
경기남부	2,367	2,367	2,431	90	90	99	12,331	12,225	12,360
강원	664	664	676	7	7	7	2,921	2,912	2,977
충북	462	462	462	3	3	3	1,674	1,674	1,711
충남	457	457	465	61	61	61	1,662	1,648	1,685
전북	447	447	411	5	5	5	1,720	1,572	1,603
전남	611	611	603	8	8	8	1,931	1,915	1,941
경북	723	723	723	21	20	20	2,562	2,559	2,561
경남	283	283	284	26	25	25	2,899	2,760	2,758
창원	117	117	117	1	1	1	1,553	1,518	1,518
제주	279	276	280	7	7	7	1,303	1,250	1,326

2-5 다중이용업소 법령위반업소 공개현황

구분	계	다중이용업소											
		휴게음식점	제과점영업	일반음식점	공유주방	유흥주점	단란주점	영화상영관	비디오물감상실업	비디오물소극장업	복합영상물제공업	학원	목욕장업
계	150	3	0	27	0	8	4	2	0	1	0	2	5
서울	135	1	0	25	0	5	3	2	0	1	0	1	5
부산	0	0	0	0	0	0	0	0	0	0	0	0	0
대구	0	0	0	0	0	0	0	0	0	0	0	0	0
인천	0	0	0	0	0	0	0	0	0	0	0	0	0
광주	0	0	0	0	0	0	0	0	0	0	0	0	0
대전	4	0	0	1	0	0	1	0	0	0	0	0	0
울산	0	0	0	0	0	0	0	0	0	0	0	0	0
세종	0	0	0	0	0	0	0	0	0	0	0	0	0
경기북부	0	0	0	0	0	0	0	0	0	0	0	0	0
경기남부	1	0	0	0	0	0	0	0	0	0	0	1	0
강원	4	1	0	0	0	2	0	0	0	0	0	0	0
충북	0	0	0	0	0	0	0	0	0	0	0	0	0
충남	3	0	0	1	0	0	0	0	0	0	0	0	0
전북	0	0	0	0	0	0	0	0	0	0	0	0	0
전남	0	0	0	0	0	0	0	0	0	0	0	0	0
경북	1	0	0	0	0	0	0	0	0	0	0	0	0
경남	0	0	0	0	0	0	0	0	0	0	0	0	0
창원	0	0	0	0	0	0	0	0	0	0	0	0	0
제주	2	1	0	0	0	1	0	0	0	0	0	0	0

다중이용업소														
게 임 제 공 업	P C 방	부 하 유 동 계 임 제 공 업	노 래 연 습 장	산 후 조 리 원	권 총 사 격 장	골 프 연 습 장	안 마 시 술 소	고 시 원 업	전 화 상 대 화 방 및 방	수 면 방 업	콜 라 텍 업	방 탈 출 카 페 업	만 화 카 페 업	키 즈 카 페 업
4	20	0	22	3	0	3	0	42	1	0	2	0	0	1
3	20	0	18	3	0	3	0	41	1	0	2	0	0	1
0	0	0	0	0	0	0	0	0	0	0	0	0	0	0
0	0	0	0	0	0	0	0	0	0	0	0	0	0	0
0	0	0	0	0	0	0	0	0	0	0	0	0	0	0
0	0	0	0	0	0	0	0	0	0	0	0	0	0	0
0	0	0	1	0	0	0	0	1	0	0	0	0	0	0
0	0	0	0	0	0	0	0	0	0	0	0	0	0	0
0	0	0	0	0	0	0	0	0	0	0	0	0	0	0
0	0	0	0	0	0	0	0	0	0	0	0	0	0	0
0	0	0	0	0	0	0	0	0	0	0	0	0	0	0
1	0	0	0	0	0	0	0	0	0	0	0	0	0	0
0	0	0	0	0	0	0	0	0	0	0	0	0	0	0
0	0	0	2	0	0	0	0	0	0	0	0	0	0	0
0	0	0	0	0	0	0	0	0	0	0	0	0	0	0
0	0	0	0	0	0	0	0	0	0	0	0	0	0	0
0	0	0	1	0	0	0	0	0	0	0	0	0	0	0
0	0	0	0	0	0	0	0	0	0	0	0	0	0	0
0	0	0	0	0	0	0	0	0	0	0	0	0	0	0
0	0	0	0	0	0	0	0	0	0	0	0	0	0	0

다중이용업소

2-6 다중이용업소 화재위험평가 대상

구 분	총 계	2,000㎡지역 내 다중이용업소가 50개이상 밀집하여 있는 경우	5층 이상의 건축물로서 다중이용업소가 10개 이상 있는 경우	하나의 건축물에 다중이용업소로 사용하는 영업장의 바닥면적의 합계가 1,000㎡ 이상인 경우
계	5,765	780	625	4,360
서울	2,056	762	310	984
부산	290	0	21	269
대구	80	1	2	77
인천	399	0	37	362
광주	29	8	2	19
대전	127	0	3	124
울산	57	1	3	53
세종	54	0	6	48
경기북부	487	0	75	412
경기남부	791	0	107	684
강원	134	0	3	131
충북	109	0	0	109
충남	173	0	7	166
전북	364	0	2	362
전남	110	2	1	107
경북	149	0	0	149
경남	163	3	13	147
창원	123	3	33	87
제주	70	0	0	70

2-6-1 다중이용업소 화재위험평가 실시현황

구 분	총 계	기존 다중이용업 평가	새로운 형태의 영업 평가
계	400	250	150
서울	95	31	64
부산	38	16	22
대구	29	17	12
인천	27	18	9
광주	13	11	2
대전	18	10	8
울산	10	9	1
세종	4	4	0
경기북부	26	20	6
경기남부	39	34	5
강원	11	10	1
충북	8	8	0
충남	12	11	1
전북	11	11	0
전남	15	9	6
경북	15	12	3
경남	17	10	7
창원	0	0	0
제주	12	9	3

2-7 안전관리우수업소 공표 현황

구분	계	다중이용업소											
		휴게음식점	제과점영업	일반음식점	공유주방	유흥주점	단란주점	영화상영관	비디오물감상실업	비디오물소극장업	복합영상물제공업	학원	목욕장업
계	1,321	408	10	473	1	32	13	166	0	0	0	19	19
서울	227	86	3	80	0	0	0	22	0	0	0	10	3
부산	74	13	0	41	0	0	0	13	0	0	0	0	0
대구	89	46	0	23	0	1	0	9	0	0	0	0	2
인천	61	28	0	21	0	0	0	9	0	0	0	1	0
광주	27	17	0	7	0	0	0	2	0	0	0	0	0
대전	39	20	0	9	0	0	0	6	0	0	0	1	0
울산	30	18	1	4	0	0	0	2	0	0	0	0	0
세종	12	8	0	2	0	0	0	1	0	0	0	0	0
경기북부	41	11	0	15	0	0	0	8	0	0	0	3	1
경기남부	67	14	0	20	0	2	0	26	0	0	0	1	2
강원	83	15	1	36	0	2	1	11	0	0	0	1	2
충북	82	21	0	24	1	0	1	14	0	0	0	0	0
충남	111	22	4	52	0	1	0	6	0	0	0	0	3
전북	132	35	0	54	0	3	2	11	0	0	0	2	2
전남	100	10	0	32	0	18	7	3	0	0	0	0	1
경북	54	15	1	20	0	2	0	6	0	0	0	0	1
경남	31	11	0	9	0	2	0	5	0	0	0	0	2
창원	30	5	0	12	0	0	1	9	0	0	0	0	0
제주	31	13	0	12	0	1	1	3	0	0	0	0	0

다중이용업소															
게 임 제 공 업	(P C 방 업)	인 터 넷 컴 퓨 터 제 공 업	복 합 업 종 에 대 응 한 게 임 제 공 업	노 래 연 습 장	산 후 조 리 원	권 총 사 격 장	골 프 연 습 장	안 마 시 술 소	고 시 원 업	전 화 상 대 화 방 및 방 화	수 면 방 업	콜 라 텍 업	방 탈 출 카 페 업	만 화 카 페 업	키 즈 카 페 업
2	20	3	57	33	1	54	0	10	0	0	0	0	0	0	0
0	3	0	1	8	0	7	0	4	0	0	0	0	0	0	0
0	0	0	0	5	0	2	0	0	0	0	0	0	0	0	0
0	1	0	0	2	1	4	0	0	0	0	0	0	0	0	0
0	0	0	0	1	0	1	0	0	0	0	0	0	0	0	0
0	1	0	0	0	0	0	0	0	0	0	0	0	0	0	0
0	0	0	1	0	0	2	0	0	0	0	0	0	0	0	0
0	0	0	0	1	0	4	0	0	0	0	0	0	0	0	0
0	0	0	0	1	0	0	0	0	0	0	0	0	0	0	0
0	0	1	1	0	0	1	0	0	0	0	0	0	0	0	0
0	1	0	1	0	0	0	0	0	0	0	0	0	0	0	0
1	4	1	4	1	0	3	0	0	0	0	0	0	0	0	0
1	2	0	8	3	0	7	0	0	0	0	0	0	0	0	0
0	1	0	11	2	0	7	0	2	0	0	0	0	0	0	0
0	3	0	3	4	0	9	0	4	0	0	0	0	0	0	0
0	2	0	21	2	0	4	0	0	0	0	0	0	0	0	0
0	2	0	2	3	0	2	0	0	0	0	0	0	0	0	0
0	0	0	2	0	0	0	0	0	0	0	0	0	0	0	0
0	0	1	1	0	0	1	0	0	0	0	0	0	0	0	0
0	0	0	1	0	0	0	0	0	0	0	0	0	0	0	0

다중이용업

2-8 다중이용업소 비상구 설치현황

구 분		총 계									
		총계	소계	지하층	소계	지상1층	지상2층	지상3층	지상4층	소계	지상5층이상
총 계	계	170,835	48,151	48,151	109,418	10,732	66,108	21,234	11,344	13,266	13,266
	부속실	29,579	146	146	28,547	957	17,837	6,250	3,503	886	886
	발코니	32,403	203	203	31,475	414	21,245	6,616	3,200	725	725
	계단	108,853	47,802	47,802	49,396	9,361	27,026	8,368	4,641	11,655	11,655
서울	부속실	5,075	42	42	4,910	127	2,745	1,184	854	123	123
	발코니	5,821	79	79	5,585	60	3,038	1,470	1,017	157	157
	계단	25,355	16,678	16,678	5,817	780	3,131	1,129	777	2,860	2,860
	부속실	786	2	2	726	24	371	221	110	58	58
부산	발코니	2,944	9	9	2,851	17	1,781	743	310	84	84
	계단	8,269	3,517	3,517	3,961	351	2,235	900	475	791	791
	부속실	442	1	1	435	1	272	98	64	6	6
대구	발코니	1,571	7	7	1,547	0	1,111	312	124	17	17
	계단	5,399	2,487	2,487	2,482	269	1,492	468	253	430	430
	부속실	2,693	17	17	2,371	2	1,431	494	444	305	305
인천	발코니	1,189	6	6	1,120	3	756	214	147	63	63
	계단	6,328	2,787	2,787	2,729	267	1,685	531	246	812	812
	부속실	667	1	1	660	28	461	96	75	6	6
광주	발코니	1,293	0	0	1,264	42	806	286	130	29	29
	계단	2,178	788	788	1,194	215	642	227	110	196	196
	부속실	1,058	15	15	971	1	637	210	123	72	72
대전	발코니	999	13	13	919	4	613	192	110	67	67
	계단	2,481	1,303	1,303	842	69	502	171	100	336	336
	부속실	930	36	36	869	59	567	171	72	25	25
울산	발코니	1,341	46	46	1,259	34	866	245	114	36	36
	계단	2,121	529	529	1,418	226	806	271	115	174	174
	부속실	338	1	1	335	2	247	65	21	2	2
세종	발코니	174	0	0	167	0	126	34	7	7	7
	계단	467	87	87	305	30	191	52	32	75	75
	부속실	1,944	0	0	1,896	92	1,257	390	157	48	48
경기북부	발코니	1,219	16	16	1,146	30	746	248	122	57	57
	계단	6,041	2,122	2,122	3,072	491	1,689	594	298	847	847
	부속실	7,804	1	1	7,670	28	4,731	1,946	965	133	133
경기남부	발코니	4,317	0	0	4,200	24	2,827	944	405	117	117
	계단	18,234	7,590	7,590	7,940	1,173	4,474	1,394	899	2,704	2,704
	부속실	999	1	1	977	164	576	138	99	21	21
강원	발코니	1,324	1	1	1,315	22	948	260	85	8	8
	계단	3,519	1,548	1,548	1,757	404	1,049	206	98	214	214
	부속실	1,294	0	0	1,293	3	897	255	138	1	1
충북	발코니	1,163	1	1	1,157	7	768	252	130	5	5
	계단	2,523	925	925	1,321	337	648	177	159	277	277
	부속실	1,320	0	0	1,318	4	935	272	107	2	2
충남	발코니	1,456	0	0	1,444	5	1,069	247	123	12	12
	계단	4,005	1,465	1,465	2,165	670	1,069	244	182	375	375
	부속실	389	1	1	388	170	150	52	16	0	0
전북	발코니	1,406	0	0	1,392	6	1,037	246	103	14	14
	계단	3,194	907	907	2,059	386	1,166	329	178	228	228
	부속실	939	3	3	922	107	645	125	45	14	14
전남	발코니	850	10	10	815	40	623	108	44	25	25
	계단	3,755	755	755	2,885	829	1,600	326	130	115	115
	부속실	321	0	0	320	34	228	43	15	1	1
경북	발코니	2,376	12	12	2,358	105	1,846	332	75	6	6
	계단	4,586	1,054	1,054	3,379	1,324	1,568	370	117	153	153
	부속실	1,814	20	20	1,784	73	1,247	328	136	10	10
경남	발코니	1,391	0	0	1,386	6	1,066	222	92	5	5
	계단	4,483	1,010	1,010	2,957	949	1,423	396	189	516	516
	부속실	693	5	5	629	35	385	148	61	59	59
창원	발코니	520	2	2	503	8	360	102	33	15	15
	계단	3,658	1,078	1,078	2,104	276	1,134	464	230	476	476
	부속실	73	0	0	73	3	55	14	1	0	0
제주	발코니	1,049	1	1	1,047	1	858	159	29	1	1
	계단	2,257	1,172	1,172	1,009	315	522	119	53	76	76

2-8-1 휴게음식점 층별 현황

구 분		휴게음식점									
		총계	소계	지하층	소계	지상1층	지상2층	지상3층	지상4층	소계	지상5층이상
총 계	계	11,195	2,261	2,261	8,666	403	6,475	1,355	433	268	268
	부속실	1,927	10	10	1,903	43	1,390	347	123	14	14
	발코니	3,237	10	10	3,217	27	2,479	554	157	10	10
	계단	6,031	2,241	2,241	3,546	333	2,606	454	153	244	244
서 울	부속실	296	0	0	296	6	190	73	27	0	0
	발코니	331	3	3	327	0	247	58	22	1	1
	계단	1,244	636	636	556	93	376	62	25	52	52
	계단	401	112	112	262	13	179	44	26	27	27
부 산	부속실	69	2	2	64	6	28	16	14	3	3
	발코니	311	0	0	308	0	182	80	46	3	3
	계단	401	112	112	262	13	179	44	26	27	27
	계단	401	112	112	262	13	179	44	26	27	27
대 구	부속실	51	0	0	51	0	44	5	2	0	0
	발코니	244	2	2	242	0	184	50	8	0	0
	계단	501	235	235	253	5	193	47	8	13	13
	계단	501	235	235	253	5	193	47	8	13	13
인 천	부속실	135	2	2	128	0	93	26	9	5	5
	발코니	101	1	1	99	0	74	21	4	1	1
	계단	447	285	285	137	15	99	18	5	25	25
	계단	447	285	285	137	15	99	18	5	25	25
광 주	부속실	49	0	0	49	7	36	5	1	0	0
	발코니	130	0	0	130	22	89	15	4	0	0
	계단	146	32	32	113	15	82	8	8	1	1
	계단	146	32	32	113	15	82	8	8	1	1
대 전	부속실	61	0	0	60	0	52	6	2	1	1
	발코니	72	0	0	71	0	59	11	1	1	1
	계단	141	55	55	75	1	56	14	4	11	11
	계단	141	55	55	75	1	56	14	4	11	11
울 산	부속실	47	3	3	44	4	34	4	2	0	0
	발코니	119	1	1	118	0	91	25	2	0	0
	계단	157	26	26	126	4	89	29	4	5	5
	계단	157	26	26	126	4	89	29	4	5	5
세 종	부속실	20	0	0	20	0	16	3	1	0	0
	발코니	35	0	0	35	0	30	5	0	0	0
	계단	41	10	10	28	0	25	1	2	3	3
	계단	41	10	10	28	0	25	1	2	3	3
경기북부	부속실	129	0	0	129	2	99	20	8	0	0
	발코니	160	2	2	157	0	119	23	15	1	1
	계단	297	90	90	192	11	153	21	7	15	15
	계단	297	90	90	192	11	153	21	7	15	15
경기남부	부속실	461	0	0	460	2	337	92	29	1	1
	발코니	328	0	0	326	1	267	42	16	2	2
	계단	981	370	370	561	104	373	58	26	50	50
	계단	981	370	370	561	104	373	58	26	50	50
강 원	부속실	61	1	1	60	0	52	5	3	0	0
	발코니	178	0	0	178	0	127	39	12	0	0
	계단	176	57	57	113	2	92	15	4	6	6
	계단	176	57	57	113	2	92	15	4	6	6
충 북	부속실	86	0	0	86	0	60	16	10	0	0
	발코니	114	0	0	114	1	83	26	4	0	0
	계단	148	53	53	91	1	74	7	9	4	4
	계단	148	53	53	91	1	74	7	9	4	4
충 남	부속실	132	0	0	132	2	106	21	3	0	0
	발코니	152	0	0	152	0	136	11	5	0	0
	계단	180	73	73	94	6	75	10	3	13	13
	계단	180	73	73	94	6	75	10	3	13	13
전 북	부속실	31	0	0	31	1	24	6	0	0	0
	발코니	150	0	0	150	0	135	14	1	0	0
	계단	198	45	45	152	1	131	16	4	1	1
	계단	198	45	45	152	1	131	16	4	1	1
전 남	부속실	83	0	0	82	0	67	14	1	1	1
	발코니	132	1	1	131	0	109	16	6	0	0
	계단	217	28	28	185	10	142	31	2	4	4
	계단	217	28	28	185	10	142	31	2	4	4
경 북	부속실	41	0	0	41	0	35	6	0	0	0
	발코니	316	0	0	315	0	257	55	3	1	1
	계단	264	41	41	219	14	180	22	3	4	4
	계단	264	41	41	219	14	180	22	3	4	4
경 남	부속실	134	2	2	130	8	92	21	9	2	2
	발코니	170	0	0	170	1	139	24	6	0	0
	계단	205	14	14	186	12	142	22	10	5	5
	계단	205	14	14	186	12	142	22	10	5	5
창 원	부속실	39	0	0	38	5	23	8	2	1	1
	발코니	53	0	0	53	2	32	18	1	0	0
	계단	169	54	54	110	13	79	16	2	5	5
	계단	169	54	54	110	13	79	16	2	5	5
제 주	부속실	2	0	0	2	0	2	0	0	0	0
	발코니	141	0	0	141	0	119	21	1	0	0
	계단	118	25	25	93	13	66	13	1	0	0
	계단	118	25	25	93	13	66	13	1	0	0

2-8-2 제과점영업 층별 현황

구 분		제과점영업									
		계	소계	지하층	소계	지상1층	지상2층	지상3층	지상4층	소계	지상5층이상
총 계	계	781	361	361	411	81	263	51	16	9	9
	부속실	76	0	0	74	4	53	13	4	2	2
	발코니	121	2	2	119	13	90	12	4	0	0
	계단	584	359	359	218	64	120	26	8	7	7
서 울	부속실	17	0	0	17	0	12	3	2	0	0
	발코니	23	1	1	22	9	10	3	0	0	0
	계단	136	108	108	25	5	13	4	3	3	3
	부속실	6	0	0	5	2	3	0	0	1	1
부 산	발코니	13	0	0	13	0	10	3	0	0	0
	계단	54	30	30	24	7	15	1	1	0	0
	부속실	0	0	0	0	0	0	0	0	0	0
대 구	발코니	11	0	0	11	0	10	0	1	0	0
	계단	30	19	19	11	3	8	0	0	0	0
	부속실	5	0	0	4	0	3	1	0	1	1
인 천	발코니	4	0	0	4	1	2	0	1	0	0
	계단	42	24	24	18	4	9	5	0	0	0
	부속실	2	0	0	2	0	1	1	0	0	0
광 주	발코니	2	0	0	2	0	2	0	0	0	0
	계단	9	6	6	3	2	1	0	0	0	0
	부속실	5	0	0	5	0	3	2	0	0	0
대 전	발코니	3	0	0	3	0	3	0	0	0	0
	계단	19	10	10	9	0	6	2	1	0	0
	부속실	0	0	0	0	0	0	0	0	0	0
울 산	발코니	2	1	1	1	0	1	0	0	0	0
	계단	11	3	3	8	2	4	2	0	0	0
	부속실	1	0	0	1	0	1	0	0	0	0
세 종	발코니	1	0	0	1	0	1	0	0	0	0
	계단	4	3	3	1	0	1	0	0	0	0
	부속실	2	0	0	2	0	1	1	0	0	0
경기북부	발코니	5	0	0	5	0	2	3	0	0	0
	계단	40	23	23	17	6	9	2	0	0	0
	부속실	11	0	0	11	0	6	3	2	0	0
경기남부	발코니	19	0	0	19	0	17	2	0	0	0
	계단	125	77	77	47	15	24	7	1	1	1
	부속실	0	0	0	0	0	0	0	0	0	0
강 원	발코니	4	0	0	4	2	1	0	1	0	0
	계단	13	6	6	7	2	5	0	0	0	0
	부속실	7	0	0	7	0	7	0	0	0	0
충 북	발코니	5	0	0	5	0	5	0	0	0	0
	계단	8	7	7	1	1	0	0	0	0	0
	부속실	3	0	0	3	0	3	0	0	0	0
충 남	발코니	6	0	0	6	1	4	1	0	0	0
	계단	24	11	11	11	4	5	0	2	2	2
	부속실	2	0	0	2	2	0	0	0	0	0
전 북	발코니	5	0	0	5	0	5	0	0	0	0
	계단	8	6	6	2	2	0	0	0	0	0
	부속실	6	0	0	6	0	5	1	0	0	0
전 남	발코니	1	0	0	1	0	1	0	0	0	0
	계단	10	4	4	6	2	4	0	0	0	0
	부속실	2	0	0	2	0	2	0	0	0	0
경 북	발코니	8	0	0	8	0	7	0	1	0	0
	계단	18	10	10	8	4	2	2	0	0	0
	부속실	3	0	0	3	0	2	1	0	0	0
경 남	발코니	1	0	0	1	0	1	0	0	0	0
	계단	12	6	6	6	2	4	0	0	0	0
	부속실	4	0	0	4	0	4	0	0	0	0
창 원	발코니	3	0	0	3	0	3	0	0	0	0
	계단	13	4	4	8	1	6	1	0	1	1
	부속실	0	0	0	0	0	0	0	0	0	0
제 주	발코니	5	0	0	5	0	5	0	0	0	0
	계단	8	2	2	6	2	4	0	0	0	0

2-8-3 일반음식점 층별 현황

구 분		일반음식점									
		계	소계	지하층	소계	지상1층	지상2층	지상3층	지상4층	소계	지상층이상
총 계	계	56,772	12,313	12,313	41,057	1,132	31,059	6,523	2,343	3,402	3,402
	부속실	11,243	47	47	11,067	182	8,511	1,795	579	129	129
	발코니	12,827	73	73	12,658	121	9,909	2,037	591	96	96
	계단	32,702	12,193	12,193	17,332	829	12,639	2,691	1,173	3,177	3,177
서울	부속실	2,240	27	27	2,207	21	1,686	385	115	6	6
	발코니	2,240	53	53	2,185	13	1,648	387	137	2	2
	계단	10,434	6,770	6,770	2,729	282	1,872	387	188	935	935
	부속실	279	0	0	260	0	150	89	21	19	19
부산	발코니	1,318	2	2	1,304	4	988	253	59	12	12
	계단	2,851	645	645	1,879	86	1,181	416	196	327	327
	부속실	161	1	1	160	0	128	23	9	0	0
	발코니	645	4	4	636	0	490	112	34	5	5
대구	계단	1,272	332	332	805	16	622	119	48	135	135
	부속실	1,101	4	4	1,036	0	832	142	62	61	61
	발코니	568	0	0	547	1	442	75	29	21	21
	계단	1,874	498	498	1,180	15	894	189	82	196	196
광주	부속실	165	0	0	162	6	124	18	14	3	3
	발코니	425	0	0	414	15	316	64	19	11	11
	계단	526	141	141	328	20	235	54	19	57	57
	부속실	455	3	3	445	0	358	69	18	7	7
대전	발코니	419	3	3	407	0	304	71	32	9	9
	계단	710	255	255	349	2	267	56	24	106	106
	부속실	227	5	5	219	5	166	38	10	3	3
	발코니	406	1	1	405	2	306	64	33	0	0
울산	계단	457	68	68	335	3	274	46	12	54	54
	부속실	226	1	1	224	1	178	37	8	1	1
	발코니	86	0	0	84	0	58	23	3	2	2
	계단	219	26	26	164	1	116	34	13	29	29
세종	부속실	790	0	0	780	0	650	107	23	10	10
	발코니	466	3	3	451	2	357	79	13	12	12
	계단	1,846	378	378	1,286	48	925	228	85	182	182
	부속실	2,975	1	1	2,974	3	2,266	526	179	0	0
경기북부	발코니	1,902	0	0	1,900	4	1,522	304	70	2	2
	계단	5,359	1,618	1,618	3,205	208	2,392	393	212	536	536
	부속실	446	0	0	434	125	228	41	40	12	12
	발코니	468	0	0	464	0	343	99	22	4	4
강원	계단	907	302	302	505	18	407	52	28	100	100
	부속실	466	0	0	466	0	365	82	19	0	0
	발코니	473	1	1	469	0	370	72	27	3	3
	계단	463	108	108	306	0	210	59	37	49	49
충북	부속실	498	0	0	498	0	402	79	17	0	0
	발코니	583	0	0	582	2	475	76	29	1	1
	계단	882	210	210	592	23	475	64	30	80	80
	부속실	103	1	1	102	6	74	18	4	0	0
전북	발코니	622	0	0	619	0	502	91	26	3	3
	계단	817	115	115	638	0	491	100	47	64	64
	부속실	259	0	0	257	2	227	19	9	2	2
	발코니	309	4	4	301	1	255	32	13	4	4
전남	계단	824	75	75	705	15	580	85	25	44	44
	부속실	90	0	0	90	12	63	13	2	0	0
	발코니	732	0	0	730	75	569	78	8	2	2
	계단	822	137	137	628	11	462	131	24	57	57
경북	부속실	521	3	3	518	0	429	70	19	0	0
	발코니	453	0	0	453	1	374	63	15	0	0
	계단	837	86	86	660	38	484	98	40	91	91
	부속실	222	1	1	216	1	172	33	10	5	5
창원	발코니	210	1	1	207	1	169	28	9	2	2
	계단	981	183	183	700	24	510	129	37	98	98
	부속실	19	0	0	19	0	13	6	0	0	0
	발코니	502	1	1	500	0	421	66	13	1	1
제주	계단	621	246	246	338	19	242	51	26	37	37

2-8-4 공유주방 증별 현황

구분		공유주방									
		계	소계	지하층	소계	지상1층	지상2층	지상3층	지상4층	소계	지상5층이상
총 계	계	0	0	0	0	0	0	0	0	0	0
	부속실	0	0	0	0	0	0	0	0	0	0
	발코니	0	0	0	0	0	0	0	0	0	0
서울	계단	0	0	0	0	0	0	0	0	0	0
	부속실	0	0	0	0	0	0	0	0	0	0
	발코니	0	0	0	0	0	0	0	0	0	0
부산	계단	0	0	0	0	0	0	0	0	0	0
	부속실	0	0	0	0	0	0	0	0	0	0
	발코니	0	0	0	0	0	0	0	0	0	0
대구	계단	0	0	0	0	0	0	0	0	0	0
	부속실	0	0	0	0	0	0	0	0	0	0
	발코니	0	0	0	0	0	0	0	0	0	0
인천	계단	0	0	0	0	0	0	0	0	0	0
	부속실	0	0	0	0	0	0	0	0	0	0
	발코니	0	0	0	0	0	0	0	0	0	0
광주	계단	0	0	0	0	0	0	0	0	0	0
	부속실	0	0	0	0	0	0	0	0	0	0
	발코니	0	0	0	0	0	0	0	0	0	0
대전	계단	0	0	0	0	0	0	0	0	0	0
	부속실	0	0	0	0	0	0	0	0	0	0
	발코니	0	0	0	0	0	0	0	0	0	0
울산	계단	0	0	0	0	0	0	0	0	0	0
	부속실	0	0	0	0	0	0	0	0	0	0
	발코니	0	0	0	0	0	0	0	0	0	0
세종	계단	0	0	0	0	0	0	0	0	0	0
	부속실	0	0	0	0	0	0	0	0	0	0
	발코니	0	0	0	0	0	0	0	0	0	0
경기북부	계단	0	0	0	0	0	0	0	0	0	0
	부속실	0	0	0	0	0	0	0	0	0	0
	발코니	0	0	0	0	0	0	0	0	0	0
경기남부	계단	0	0	0	0	0	0	0	0	0	0
	부속실	0	0	0	0	0	0	0	0	0	0
	발코니	0	0	0	0	0	0	0	0	0	0
강원	계단	0	0	0	0	0	0	0	0	0	0
	부속실	0	0	0	0	0	0	0	0	0	0
	발코니	0	0	0	0	0	0	0	0	0	0
충북	계단	0	0	0	0	0	0	0	0	0	0
	부속실	0	0	0	0	0	0	0	0	0	0
	발코니	0	0	0	0	0	0	0	0	0	0
충남	계단	0	0	0	0	0	0	0	0	0	0
	부속실	0	0	0	0	0	0	0	0	0	0
	발코니	0	0	0	0	0	0	0	0	0	0
전북	계단	0	0	0	0	0	0	0	0	0	0
	부속실	0	0	0	0	0	0	0	0	0	0
	발코니	0	0	0	0	0	0	0	0	0	0
전남	계단	0	0	0	0	0	0	0	0	0	0
	부속실	0	0	0	0	0	0	0	0	0	0
	발코니	0	0	0	0	0	0	0	0	0	0
경북	계단	0	0	0	0	0	0	0	0	0	0
	부속실	0	0	0	0	0	0	0	0	0	0
	발코니	0	0	0	0	0	0	0	0	0	0
경남	계단	0	0	0	0	0	0	0	0	0	0
	부속실	0	0	0	0	0	0	0	0	0	0
	발코니	0	0	0	0	0	0	0	0	0	0
창원	계단	0	0	0	0	0	0	0	0	0	0
	부속실	0	0	0	0	0	0	0	0	0	0
	발코니	0	0	0	0	0	0	0	0	0	0
제주	계단	0	0	0	0	0	0	0	0	0	0
	부속실	0	0	0	0	0	0	0	0	0	0
	발코니	0	0	0	0	0	0	0	0	0	0

2-8-5 유흥주점 증별 현황

구 분		유흥주점									
		계	소계	지하층	소계	지상1층	지상2층	지상3층	지상4층	소계	지상5층이상
총 계	계	25,098	9,601	9,601	14,237	3,878	6,982	2,296	1,081	1,260	1,260
	부속실	3,177	22	22	3,064	228	1,739	739	358	91	91
	발코니	3,063	52	52	2,972	101	2,105	554	212	39	39
	계단	18,858	9,527	9,527	8,201	3,549	3,138	1,003	511	1,130	1,130
서울	부속실	93	2	2	91	1	64	18	8	0	0
	발코니	151	2	2	149	1	102	35	11	0	0
	계단	1,440	1,179	1,179	204	69	85	42	8	57	57
	계	1,684	990	990	1,440	113	245	124	59	117	117
부산	부속실	139	0	0	125	6	80	27	12	14	14
	발코니	431	1	1	422	6	240	126	50	8	8
	계단	1,648	990	990	541	113	245	124	59	117	117
	계	1,648	990	990	541	113	245	124	59	117	117
대구	부속실	30	0	0	30	1	14	13	2	0	0
	발코니	112	0	0	112	0	93	17	2	0	0
	계단	1,010	642	642	341	93	167	57	24	27	27
	계	1,152	642	642	483	94	174	77	26	27	27
인천	부속실	173	2	2	161	0	77	49	35	10	10
	발코니	43	1	1	40	0	24	15	1	2	2
	계단	763	390	390	308	119	134	39	16	65	65
	계	979	393	393	509	119	215	93	52	77	77
광주	부속실	97	0	0	96	3	76	13	4	1	1
	발코니	92	0	0	88	0	54	28	6	4	4
	계단	381	130	130	228	72	76	54	26	23	23
	계	570	130	130	412	75	106	92	36	28	28
대전	부속실	24	1	1	22	0	12	8	2	1	1
	발코니	34	2	2	31	1	20	7	3	1	1
	계단	147	106	106	34	20	10	2	2	7	7
	계	205	109	109	187	21	42	17	7	9	9
울산	부속실	210	14	14	188	29	114	37	8	8	8
	발코니	219	20	20	188	18	121	33	16	11	11
	계단	517	165	165	331	102	157	38	34	21	21
	계	946	199	199	707	149	292	108	58	40	40
세종	부속실	6	0	0	6	0	6	0	0	0	0
	발코니	4	0	0	4	0	3	1	0	0	0
	계단	27	13	13	13	1	10	1	1	1	1
	계	37	13	13	24	1	19	2	1	1	1
경기북부	부속실	181	0	0	180	35	79	44	22	1	1
	발코니	106	9	9	93	10	52	20	11	4	4
	계단	910	558	558	290	180	73	25	12	62	62
	계	1,197	567	567	563	225	105	49	45	67	67
경기남부	부속실	729	0	0	729	1	324	264	140	0	0
	발코니	343	0	0	343	1	220	88	34	0	0
	계단	2,901	1,881	1,881	808	248	351	150	59	212	212
	계	4,073	1,881	1,881	3,492	250	905	444	233	212	212
강원	부속실	193	0	0	189	17	121	36	15	4	4
	발코니	191	0	0	191	16	138	26	11	0	0
	계단	921	515	515	385	169	176	29	11	21	21
	계	1,305	515	515	1,165	193	435	91	36	25	25
충북	부속실	119	0	0	119	1	92	17	9	0	0
	발코니	74	0	0	73	6	54	9	4	1	1
	계단	551	301	301	234	133	76	10	15	16	16
	계	744	301	301	426	160	222	26	34	17	17
충남	부속실	134	0	0	133	0	93	25	15	1	1
	발코니	131	0	0	131	0	98	21	12	0	0
	계단	898	418	418	432	225	144	39	24	48	48
	계	1,163	418	418	1,096	215	331	93	51	51	51
전북	부속실	74	0	0	74	65	6	3	0	0	0
	발코니	92	0	0	92	3	79	9	1	0	0
	계단	654	259	259	377	203	150	19	5	18	18
	계	820	259	259	543	271	235	31	6	18	18
전남	부속실	243	3	3	236	55	146	25	10	4	4
	발코니	136	4	4	131	22	93	12	4	1	1
	계단	1,108	328	328	769	405	285	48	31	11	11
	계	1,487	335	335	1,156	482	424	85	45	16	16
경북	부속실	49	0	0	48	9	35	4	0	1	1
	발코니	343	12	12	330	11	281	31	7	1	1
	계단	1,390	436	436	940	610	278	37	15	14	14
	계	1,782	448	448	1,378	630	591	72	22	16	16
경남	부속실	445	0	0	439	0	294	97	48	6	6
	발코니	316	0	0	313	1	258	34	20	3	3
	계단	1,658	429	429	1,060	514	397	93	56	169	169
	계	2,419	429	429	1,872	525	691	144	84	178	178
창원	부속실	231	0	0	191	5	99	59	28	40	40
	발코니	124	1	1	120	5	75	28	12	3	3
	계단	1,315	420	420	667	123	254	181	109	228	228
	계	1,670	421	421	1,048	128	328	268	149	271	271
제주	부속실	7	0	0	7	0	7	0	0	0	0
	발코니	121	0	0	121	0	100	14	7	0	0
	계단	619	367	367	239	150	70	15	4	13	13
	계	747	367	367	367	150	177	29	11	13	13

2-8-6 단란주점 층별 현황

구분		단란주점									
		계	소계	지하층	소계	지상1층	지상2층	지상3층	지상4층	소계	지상5층이상
총 계	계	11,333	5,621	5,621	5,418	945	3,196	867	410	294	294
	부속실	1,349	23	23	1,308	86	830	264	128	18	18
	발코니	1,469	21	21	1,434	17	1,045	271	101	14	14
	계단	8,515	5,577	5,577	2,676	842	1,321	332	181	262	262
서울	부속실	56	0	0	56	0	42	10	4	0	0
	발코니	94	0	0	94	0	72	21	1	0	0
	계단	1,627	1,540	1,540	74	18	40	14	2	13	13
	계	8,515	5,577	5,577	2,676	842	1,321	332	181	262	262
부산	부속실	57	0	0	53	1	28	16	8	4	4
	발코니	157	0	0	157	1	91	44	21	0	0
	계단	1,137	823	823	295	45	142	53	55	19	19
	계	1,137	823	823	295	45	142	53	55	19	19
대구	부속실	19	0	0	19	0	11	5	3	0	0
	발코니	82	0	0	82	0	62	18	2	0	0
	계단	343	216	216	121	14	79	20	8	6	6
	계	343	216	216	121	14	79	20	8	6	6
인천	부속실	82	0	0	81	0	40	26	15	1	1
	발코니	29	0	0	28	0	19	7	2	1	1
	계단	450	313	313	110	18	66	17	9	27	27
	계	450	313	313	110	18	66	17	9	27	27
광주	부속실	79	1	1	78	5	62	8	3	0	0
	발코니	98	0	0	96	3	60	24	9	2	2
	계단	198	105	105	85	21	47	14	3	8	8
	계	198	105	105	85	21	47	14	3	8	8
대전	부속실	45	3	3	38	0	20	13	5	4	4
	발코니	39	4	4	33	0	22	8	3	2	2
	계단	181	131	131	37	6	22	8	1	13	13
	계	181	131	131	37	6	22	8	1	13	13
울산	부속실	105	11	11	92	2	64	17	9	2	2
	발코니	108	15	15	91	4	65	15	7	2	2
	계단	196	98	98	95	19	51	15	10	3	3
	계	196	98	98	95	19	51	15	10	3	3
세종	부속실	1	0	0	1	0	1	0	0	0	0
	발코니	6	0	0	6	0	5	1	0	0	0
	계단	21	12	12	9	3	6	0	0	0	0
	계	21	12	12	9	3	6	0	0	0	0
경기북부	부속실	69	0	0	64	4	36	17	7	5	5
	발코니	52	2	2	48	1	34	8	5	2	2
	계단	344	226	226	86	15	47	13	11	32	32
	계	344	226	226	86	15	47	13	11	32	32
경기남부	부속실	273	0	0	273	0	157	77	39	0	0
	발코니	174	0	0	174	1	116	42	15	0	0
	계단	914	606	606	259	45	141	53	20	49	49
	계	914	606	606	259	45	141	53	20	49	49
강원	부속실	53	0	0	53	13	26	7	7	0	0
	발코니	107	0	0	106	0	89	12	5	1	1
	계단	345	232	232	106	39	56	8	3	7	7
	계	345	232	232	106	39	56	8	3	7	7
충북	부속실	91	0	0	91	0	69	11	11	0	0
	발코니	42	0	0	42	0	25	11	6	0	0
	계단	223	117	117	87	34	36	5	12	19	19
	계	223	117	117	87	34	36	5	12	19	19
충남	부속실	60	0	0	60	0	47	11	2	0	0
	발코니	50	0	0	50	0	39	7	4	0	0
	계단	364	215	215	140	80	46	10	4	9	9
	계	364	215	215	140	80	46	10	4	9	9
전북	부속실	21	0	0	21	14	5	2	0	0	0
	발코니	58	0	0	58	0	44	9	5	0	0
	계단	312	163	163	138	50	56	16	16	11	11
	계	312	163	163	138	50	56	16	16	11	11
전남	부속실	101	0	0	101	13	71	12	5	0	0
	발코니	57	0	0	56	4	39	8	5	1	1
	계단	460	114	114	340	123	178	28	11	6	6
	계	460	114	114	340	123	178	28	11	6	6
경북	부속실	21	0	0	21	7	13	1	0	0	0
	발코니	128	0	0	128	3	112	9	4	0	0
	계단	368	99	99	264	141	109	13	1	5	5
	계	368	99	99	264	141	109	13	1	5	5
경남	부속실	142	7	7	134	12	100	15	7	1	1
	발코니	96	0	0	96	0	76	16	4	0	0
	계단	376	150	150	209	99	83	21	6	17	17
	계	376	150	150	209	99	83	21	6	17	17
창원	부속실	55	1	1	53	14	21	15	3	1	1
	발코니	35	0	0	32	0	22	7	3	3	3
	계단	229	84	84	131	31	75	18	7	14	14
	계	229	84	84	131	31	75	18	7	14	14
제주	부속실	19	0	0	19	1	17	1	0	0	0
	발코니	57	0	0	57	0	53	4	0	0	0
	계단	427	333	333	90	41	41	6	2	4	4
	계	427	333	333	90	41	41	6	2	4	4

2-8-7 영화상영관 층별 현황

구 분		영화상영관									
		계	소계	지하층	소계	지상1층	지상2층	지상3층	지상4층	소계	지상5층이상
총 계	계	667	77	77	218	41	51	53	73	372	372
	부속실	16	0	0	12	6	2	2	2	4	4
	발코니	34	0	0	19	3	6	6	4	15	15
	계단	617	77	77	187	32	43	45	67	353	353
서 울	부속실	1	0	0	1	0	0	1	0	0	0
	발코니	0	0	0	0	0	0	0	0	0	0
	계단	134	34	34	17	0	4	4	9	83	83
부 산	부속실	2	0	0	0	0	0	0	0	2	2
	발코니	7	0	0	0	0	0	0	0	7	7
	계단	30	2	2	2	0	0	0	2	26	26
대 구	부속실	0	0	0	0	0	0	0	0	0	0
	발코니	0	0	0	0	0	0	0	0	0	0
	계단	23	2	2	3	1	0	1	1	18	18
인 천	부속실	0	0	0	0	0	0	0	0	0	0
	발코니	1	0	0	1	0	0	1	0	0	0
	계단	29	6	6	7	0	2	1	4	16	16
광 주	부속실	0	0	0	0	0	0	0	0	0	0
	발코니	0	0	0	0	0	0	0	0	0	0
	계단	22	1	1	9	0	1	2	6	12	12
대 전	부속실	0	0	0	0	0	0	0	0	0	0
	발코니	3	0	0	1	0	0	1	0	2	2
	계단	14	0	0	3	1	0	1	1	11	11
울 산	부속실	0	0	0	0	0	0	0	0	0	0
	발코니	0	0	0	0	0	0	0	0	0	0
	계단	12	2	2	2	1	0	1	0	8	8
세 종	부속실	0	0	0	0	0	0	0	0	0	0
	발코니	0	0	0	0	0	0	0	0	0	0
	계단	3	0	0	0	0	0	0	0	3	3
경기북부	부속실	2	0	0	1	0	1	0	0	1	1
	발코니	2	0	0	1	0	1	0	0	1	1
	계단	45	4	4	18	1	5	7	5	23	23
경기남부	부속실	0	0	0	0	0	0	0	0	0	0
	발코니	1	0	0	1	0	1	0	0	0	0
	계단	107	16	16	28	5	3	7	13	63	63
강 원	부속실	2	0	0	1	0	0	1	0	1	1
	발코니	2	0	0	1	0	0	0	1	1	1
	계단	33	0	0	24	5	12	5	2	9	9
충 북	부속실	1	0	0	1	1	0	0	0	0	0
	발코니	2	0	0	2	0	1	0	1	0	0
	계단	20	1	1	10	1	2	1	6	9	9
충 남	부속실	1	0	0	1	0	0	0	1	0	0
	발코니	6	0	0	6	1	1	3	1	0	0
	계단	26	2	2	6	1	0	1	4	18	18
전 북	부속실	2	0	0	2	2	0	0	0	0	0
	발코니	0	0	0	0	0	0	0	0	0	0
	계단	25	1	1	11	2	3	3	3	13	13
전 남	부속실	0	0	0	0	0	0	0	0	0	0
	발코니	4	0	0	1	1	0	0	0	3	3
	계단	20	0	0	14	5	5	1	3	6	6
경 북	부속실	0	0	0	0	0	0	0	0	0	0
	발코니	4	0	0	4	1	1	1	1	0	0
	계단	28	1	1	15	3	3	6	3	12	12
경 남	부속실	5	0	0	5	3	1	0	1	0	0
	발코니	0	0	0	0	0	0	0	0	0	0
	계단	27	0	0	13	4	2	2	5	14	14
창 원	부속실	0	0	0	0	0	0	0	0	0	0
	발코니	2	0	0	1	0	1	0	0	1	1
	계단	10	1	1	2	0	1	1	0	7	7
제 주	부속실	0	0	0	0	0	0	0	0	0	0
	발코니	0	0	0	0	0	0	0	0	0	0
	계단	9	4	4	3	2	0	1	0	2	2

2-8-8 비디옴감상실업 총별 현황

구 분	비디옴감상실업										
	계	소계	지하층	소계	지상1층	지상2층	지상3층	지상4층	소계	지상층이상	
총 계	계	98	9	9	78	3	19	35	21	11	11
	부속실	6	0	0	6	0	1	2	3	0	0
	발코니	21	0	0	20	0	4	10	6	1	1
	계단	71	9	9	52	3	14	23	12	10	10
서 울	부속실	2	0	0	2	0	0	0	2	0	0
	발코니	4	0	0	4	0	1	2	1	0	0
	계단	10	6	6	1	0	1	0	0	3	3
	부속실	0	0	0	0	0	0	0	0	0	0
부 산	발코니	3	0	0	3	0	0	2	1	0	0
	계단	7	0	0	5	1	4	0	0	2	2
	부속실	0	0	0	0	0	0	0	0	0	0
대 구	발코니	1	0	0	1	0	0	1	0	0	0
	계단	6	1	1	3	0	0	3	0	2	2
	부속실	0	0	0	0	0	0	0	0	0	0
인 천	발코니	0	0	0	0	0	0	0	0	0	0
	계단	6	0	0	6	1	1	1	3	0	0
	부속실	0	0	0	0	0	0	0	0	0	0
광 주	발코니	1	0	0	1	0	0	1	0	0	0
	계단	2	0	0	2	0	0	1	1	0	0
	부속실	0	0	0	0	0	0	0	0	0	0
대 전	발코니	1	0	0	1	0	0	0	1	0	0
	계단	0	0	0	0	0	0	0	0	0	0
	부속실	0	0	0	0	0	0	0	0	0	0
울 산	발코니	3	0	0	3	0	3	0	0	0	0
	계단	1	1	1	0	0	0	0	0	0	0
	부속실	0	0	0	0	0	0	0	0	0	0
세 종	발코니	0	0	0	0	0	0	0	0	0	0
	계단	0	0	0	0	0	0	0	0	0	0
	부속실	1	0	0	1	0	0	0	1	0	0
경기북부	발코니	1	0	0	1	0	0	1	0	0	0
	계단	5	1	1	4	0	0	1	3	0	0
	부속실	1	0	0	1	0	0	1	0	0	0
경기남부	발코니	1	0	0	1	0	0	1	0	0	0
	계단	11	0	0	10	0	1	5	4	1	1
	부속실	0	0	0	0	0	0	0	0	0	0
강 원	발코니	0	0	0	0	0	0	0	0	0	0
	계단	0	0	0	0	0	0	0	0	0	0
	부속실	0	0	0	0	0	0	0	0	0	0
충 북	발코니	1	0	0	0	0	0	0	1	1	1
	계단	2	0	0	1	0	0	1	0	1	1
	부속실	0	0	0	0	0	0	0	0	0	0
충 남	발코니	0	0	0	0	0	0	0	0	0	0
	계단	1	0	0	1	0	0	1	0	0	0
	부속실	1	0	0	1	0	1	0	0	0	0
전 북	발코니	1	0	0	1	0	0	1	0	0	0
	계단	4	0	0	4	0	0	4	0	0	0
	부속실	0	0	0	0	0	0	0	0	0	0
전 남	발코니	0	0	0	0	0	0	0	0	0	0
	계단	5	0	0	5	0	1	3	1	0	0
	부속실	0	0	0	0	0	0	0	0	0	0
경 북	발코니	3	0	0	3	0	0	1	2	0	0
	계단	6	0	0	6	1	5	0	0	0	0
	부속실	0	0	0	0	0	0	0	0	0	0
경 남	발코니	0	0	0	0	0	0	0	0	0	0
	계단	1	0	0	0	0	0	0	0	1	1
	부속실	1	0	0	1	0	0	1	0	0	0
창 원	발코니	1	0	0	1	0	0	1	0	0	0
	계단	3	0	0	3	0	1	2	0	0	0
	부속실	0	0	0	0	0	0	0	0	0	0
제 주	발코니	0	0	0	0	0	0	0	0	0	0
	계단	1	0	0	1	0	0	1	0	0	0
	부속실	0	0	0	0	0	0	0	0	0	0

2-8-9 비디오품소극장업 총별 현황

구분	비디오품소극장업										
	계	소계	지하층	소계	지상1층	지상2층	지상3층	지상4층	소계	지상5층이상	
총 계	계	19	3	3	16	2	3	6	5	0	0
	부속실	0	0	0	0	0	0	0	0	0	0
	발코니	7	0	0	7	0	2	2	3	0	0
서울	계단	12	3	3	9	2	1	4	2	0	0
	부속실	0	0	0	0	0	0	0	0	0	0
	발코니	1	0	0	1	0	0	1	0	0	0
부산	계단	4	3	3	1	0	0	1	0	0	0
	부속실	0	0	0	0	0	0	0	0	0	0
	발코니	2	0	0	2	0	1	0	1	0	0
대구	계단	1	0	0	1	0	0	0	1	0	0
	부속실	0	0	0	0	0	0	0	0	0	0
	발코니	2	0	0	2	0	1	0	1	0	0
인천	계단	3	0	0	3	1	0	1	1	0	0
	부속실	0	0	0	0	0	0	0	0	0	0
	발코니	0	0	0	0	0	0	0	0	0	0
광주	계단	0	0	0	0	0	0	0	0	0	0
	부속실	0	0	0	0	0	0	0	0	0	0
	발코니	1	0	0	1	0	0	1	0	0	0
대전	계단	1	0	0	1	0	0	1	0	0	0
	부속실	0	0	0	0	0	0	0	0	0	0
	발코니	1	0	0	1	0	0	0	1	0	0
울산	계단	0	0	0	0	0	0	0	0	0	0
	부속실	0	0	0	0	0	0	0	0	0	0
	발코니	0	0	0	0	0	0	0	0	0	0
세종	계단	0	0	0	0	0	0	0	0	0	0
	부속실	0	0	0	0	0	0	0	0	0	0
	발코니	0	0	0	0	0	0	0	0	0	0
경기북부	계단	0	0	0	0	0	0	0	0	0	0
	부속실	0	0	0	0	0	0	0	0	0	0
	발코니	0	0	0	0	0	0	0	0	0	0
경기남부	계단	0	0	0	0	0	0	0	0	0	0
	부속실	0	0	0	0	0	0	0	0	0	0
	발코니	0	0	0	0	0	0	0	0	0	0
강원	계단	1	0	0	1	0	0	1	0	0	0
	부속실	0	0	0	0	0	0	0	0	0	0
	발코니	0	0	0	0	0	0	0	0	0	0
충북	계단	0	0	0	0	0	0	0	0	0	0
	부속실	0	0	0	0	0	0	0	0	0	0
	발코니	0	0	0	0	0	0	0	0	0	0
충남	계단	0	0	0	0	0	0	0	0	0	0
	부속실	0	0	0	0	0	0	0	0	0	0
	발코니	0	0	0	0	0	0	0	0	0	0
전북	계단	0	0	0	0	0	0	0	0	0	0
	부속실	0	0	0	0	0	0	0	0	0	0
	발코니	0	0	0	0	0	0	0	0	0	0
전남	계단	0	0	0	0	0	0	0	0	0	0
	부속실	0	0	0	0	0	0	0	0	0	0
	발코니	0	0	0	0	0	0	0	0	0	0
경북	계단	0	0	0	0	0	0	0	0	0	0
	부속실	0	0	0	0	0	0	0	0	0	0
	발코니	0	0	0	0	0	0	0	0	0	0
경남	계단	0	0	0	0	0	0	0	0	0	0
	부속실	0	0	0	0	0	0	0	0	0	0
	발코니	0	0	0	0	0	0	0	0	0	0
창원	계단	1	0	0	1	0	0	0	0	0	0
	부속실	0	0	0	0	0	0	0	0	0	0
	발코니	0	0	0	0	0	0	0	0	0	0
제주	계단	1	0	0	1	0	1	0	0	0	0
	부속실	0	0	0	0	0	0	0	0	0	0
	발코니	0	0	0	0	0	0	0	0	0	0
	계단	0	0	0	0	0	0	0	0	0	0

2-8-10 복합영상물제공업 총별 현황

구분		복합영상물제공업									
		계	소계	지하층	소계	지상1층	지상2층	지상3층	지상4층	소계	지상5층이상
총 계	계	17	1	1	14	0	13	0	1	2	2
	부속실	0	0	0	0	0	0	0	0	0	0
	발코니	1	0	0	1	0	0	0	1	0	0
	계단	16	1	1	13	0	13	0	0	2	2
서울	부속실	0	0	0	0	0	0	0	0	0	0
	발코니	1	0	0	1	0	0	0	1	0	0
	계단	0	0	0	0	0	0	0	0	0	0
	부속실	0	0	0	0	0	0	0	0	0	0
부산	발코니	0	0	0	0	0	0	0	0	0	0
	계단	1	0	0	0	0	0	0	0	1	1
	부속실	0	0	0	0	0	0	0	0	0	0
	발코니	0	0	0	0	0	0	0	0	0	0
대구	계단	0	0	0	0	0	0	0	0	0	0
	부속실	0	0	0	0	0	0	0	0	0	0
	발코니	0	0	0	0	0	0	0	0	0	0
	계단	0	0	0	0	0	0	0	0	0	0
인천	부속실	0	0	0	0	0	0	0	0	0	0
	발코니	0	0	0	0	0	0	0	0	0	0
	계단	1	0	0	0	0	0	0	0	1	1
	부속실	0	0	0	0	0	0	0	0	0	0
광주	발코니	0	0	0	0	0	0	0	0	0	0
	계단	0	0	0	0	0	0	0	0	0	0
	부속실	0	0	0	0	0	0	0	0	0	0
	발코니	0	0	0	0	0	0	0	0	0	0
대전	계단	0	0	0	0	0	0	0	0	0	0
	부속실	0	0	0	0	0	0	0	0	0	0
	발코니	0	0	0	0	0	0	0	0	0	0
	계단	0	0	0	0	0	0	0	0	0	0
울산	부속실	0	0	0	0	0	0	0	0	0	0
	발코니	0	0	0	0	0	0	0	0	0	0
	계단	0	0	0	0	0	0	0	0	0	0
	부속실	0	0	0	0	0	0	0	0	0	0
세종	발코니	0	0	0	0	0	0	0	0	0	0
	계단	0	0	0	0	0	0	0	0	0	0
	부속실	0	0	0	0	0	0	0	0	0	0
	발코니	0	0	0	0	0	0	0	0	0	0
경기북부	계단	0	0	0	0	0	0	0	0	0	0
	부속실	0	0	0	0	0	0	0	0	0	0
	발코니	0	0	0	0	0	0	0	0	0	0
	계단	0	0	0	0	0	0	0	0	0	0
경기남부	부속실	0	0	0	0	0	0	0	0	0	0
	발코니	0	0	0	0	0	0	0	0	0	0
	계단	13	0	0	13	0	13	0	0	0	0
	부속실	0	0	0	0	0	0	0	0	0	0
강원	발코니	0	0	0	0	0	0	0	0	0	0
	계단	0	0	0	0	0	0	0	0	0	0
	부속실	0	0	0	0	0	0	0	0	0	0
	발코니	0	0	0	0	0	0	0	0	0	0
충북	계단	0	0	0	0	0	0	0	0	0	0
	부속실	0	0	0	0	0	0	0	0	0	0
	발코니	0	0	0	0	0	0	0	0	0	0
	계단	0	0	0	0	0	0	0	0	0	0
충남	부속실	0	0	0	0	0	0	0	0	0	0
	발코니	0	0	0	0	0	0	0	0	0	0
	계단	0	0	0	0	0	0	0	0	0	0
	부속실	0	0	0	0	0	0	0	0	0	0
전북	발코니	0	0	0	0	0	0	0	0	0	0
	계단	1	1	1	0	0	0	0	0	0	0
	부속실	0	0	0	0	0	0	0	0	0	0
	발코니	0	0	0	0	0	0	0	0	0	0
전남	계단	0	0	0	0	0	0	0	0	0	0
	부속실	0	0	0	0	0	0	0	0	0	0
	발코니	0	0	0	0	0	0	0	0	0	0
	계단	0	0	0	0	0	0	0	0	0	0
경북	부속실	0	0	0	0	0	0	0	0	0	0
	발코니	0	0	0	0	0	0	0	0	0	0
	계단	0	0	0	0	0	0	0	0	0	0
	부속실	0	0	0	0	0	0	0	0	0	0
경남	발코니	0	0	0	0	0	0	0	0	0	0
	계단	0	0	0	0	0	0	0	0	0	0
	부속실	0	0	0	0	0	0	0	0	0	0
	발코니	0	0	0	0	0	0	0	0	0	0
창원	계단	0	0	0	0	0	0	0	0	0	0
	부속실	0	0	0	0	0	0	0	0	0	0
	발코니	0	0	0	0	0	0	0	0	0	0
	계단	0	0	0	0	0	0	0	0	0	0
제주	부속실	0	0	0	0	0	0	0	0	0	0
	발코니	0	0	0	0	0	0	0	0	0	0
	계단	0	0	0	0	0	0	0	0	0	0
	부속실	0	0	0	0	0	0	0	0	0	0

2-8-11 학원 종별 현황

구분		학원									
		계	소계	지하층	소계	지상1층	지상2층	지상3층	지상4층	소계	지상5층이상
총 계	계	1,749	59	59	949	62	243	310	334	741	741
	부속실	199	0	0	189	2	55	63	69	10	10
	발코니	114	0	0	96	0	40	32	24	18	18
서울	계단	1,436	59	59	664	60	148	215	241	713	713
	부속실	68	0	0	64	1	23	22	18	4	4
	발코니	39	0	0	36	0	16	9	11	3	3
부산	계단	599	23	23	310	33	76	98	103	266	266
	부속실	16	0	0	15	0	1	5	9	1	1
	발코니	30	0	0	20	0	6	9	5	10	10
대구	계단	120	3	3	61	1	14	31	15	56	56
	부속실	1	0	0	1	0	0	0	1	0	0
	발코니	1	0	0	1	0	0	1	0	0	0
인천	계단	53	3	3	19	0	3	7	9	31	31
	부속실	11	0	0	11	0	2	4	5	0	0
	발코니	1	0	0	1	0	0	1	0	0	0
광주	계단	52	1	1	14	0	3	4	7	37	37
	부속실	1	0	0	1	0	0	0	1	0	0
	발코니	1	0	0	1	0	0	0	1	0	0
대전	계단	27	1	1	15	2	3	6	4	11	11
	부속실	5	0	0	3	0	0	1	2	2	2
	발코니	4	0	0	2	0	1	1	0	2	2
울산	계단	23	0	0	5	0	2	1	2	18	18
	부속실	1	0	0	1	0	0	0	1	0	0
	발코니	1	0	0	0	0	0	0	0	1	1
세종	계단	9	1	1	4	0	1	3	0	4	4
	부속실	3	0	0	3	0	2	1	0	0	0
	발코니	0	0	0	0	0	0	0	0	0	0
경기북부	계단	4	0	0	1	0	1	0	0	3	3
	부속실	6	0	0	6	0	2	2	2	0	0
	발코니	8	0	0	7	0	1	3	3	1	1
경기남부	계단	79	2	2	27	3	5	13	6	50	50
	부속실	72	0	0	70	1	19	23	27	2	2
	발코니	24	0	0	23	0	15	6	2	1	1
강원	계단	381	22	22	163	18	28	40	77	196	196
	부속실	2	0	0	2	0	1	0	1	0	0
	발코니	0	0	0	0	0	0	0	0	0	0
충북	계단	9	0	0	5	0	2	0	3	4	4
	부속실	2	0	0	2	0	0	1	1	0	0
	발코니	0	0	0	0	0	0	0	0	0	0
충남	계단	16	1	1	8	0	1	3	4	7	7
	부속실	2	0	0	2	0	1	1	0	0	0
	발코니	2	0	0	2	0	1	0	1	0	0
전북	계단	15	0	0	4	0	0	2	2	11	11
	부속실	1	0	0	1	0	1	0	0	0	0
	발코니	0	0	0	0	0	0	0	0	0	0
전남	계단	7	0	0	5	0	2	1	2	2	2
	부속실	0	0	0	0	0	0	0	0	0	0
	발코니	0	0	0	0	0	0	0	0	0	0
경북	계단	2	0	0	0	0	0	0	0	2	2
	부속실	1	0	0	1	0	1	0	0	0	0
	발코니	2	0	0	2	0	0	2	0	0	0
경남	계단	10	0	0	6	2	0	1	3	4	4
	부속실	5	0	0	5	0	2	3	0	0	0
	발코니	1	0	0	1	0	0	0	1	0	0
창원	계단	12	1	1	8	1	3	3	1	3	3
	부속실	2	0	0	1	0	0	0	1	1	1
	발코니	0	0	0	0	0	0	0	0	0	0
제주	계단	14	0	0	7	0	3	2	2	7	7
	부속실	0	0	0	0	0	0	0	0	0	0
	발코니	0	0	0	0	0	0	0	0	0	0
	계단	4	1	1	2	0	1	0	1	1	1

2-8-12 목욕장업(찜질방) 층별 현황

구 분		목욕장업(찜질방)									
		계	소계	지하층	소계	지상1층	지상2층	지상3층	지상4층	소계	지상5층이상
총 계	계	1,536	519	519	790	205	244	194	147	227	227
	부속실	91	3	3	80	11	35	19	15	8	8
	발코니	137	3	3	115	11	53	30	21	19	19
	계단	1,308	513	513	595	183	156	145	111	200	200
서 울	부속실	1	0	0	1	0	0	0	1	0	0
	발코니	4	1	1	3	0	2	1	0	0	0
	계단	234	192	192	30	4	8	10	8	12	12
	부속실	3	0	0	3	0	1	1	1	0	0
부 산	발코니	20	0	0	16	0	4	7	5	4	4
	계단	58	12	12	26	4	7	8	7	20	20
	부속실	0	0	0	0	0	0	0	0	0	0
대 구	발코니	4	1	1	3	0	1	1	1	0	0
	계단	38	8	8	21	2	2	10	7	9	9
	부속실	10	0	0	8	0	5	1	2	2	2
인 천	발코니	7	0	0	7	0	2	3	2	0	0
	계단	92	46	46	25	5	10	7	3	21	21
	부속실	4	0	0	4	0	1	2	1	0	0
광 주	발코니	1	0	0	1	0	0	0	1	0	0
	계단	23	4	4	17	1	2	5	9	2	2
	부속실	5	0	0	4	1	2	1	0	1	1
대 전	발코니	3	0	0	0	0	0	0	0	3	3
	계단	23	9	9	7	1	0	3	3	7	7
	부속실	6	0	0	4	1	0	2	1	2	2
울 산	발코니	17	1	1	14	0	12	2	0	2	2
	계단	16	1	1	13	4	1	5	3	2	2
	부속실	1	0	0	1	0	1	0	0	0	0
세 종	발코니	0	0	0	0	0	0	0	0	0	0
	계단	6	0	0	4	1	1	1	1	2	2
	부속실	6	0	0	4	0	4	0	0	2	2
경기북부	발코니	14	0	0	14	10	1	2	1	0	0
	계단	105	52	52	23	12	5	1	5	30	30
	부속실	12	0	0	11	0	4	4	3	1	1
경기남부	발코니	6	0	0	6	0	3	1	2	0	0
	계단	229	95	95	84	28	20	13	23	50	50
	부속실	4	0	0	4	0	3	0	1	0	0
강 원	발코니	2	0	0	2	0	1	1	0	0	0
	계단	82	19	19	60	20	24	12	4	3	3
	부속실	3	0	0	3	0	1	1	1	0	0
충 북	발코니	4	0	0	4	0	1	0	3	0	0
	계단	42	7	7	26	9	7	7	3	9	9
	부속실	1	0	0	1	0	0	1	0	0	0
충 남	발코니	15	0	0	8	0	6	2	0	7	7
	계단	55	12	12	37	14	11	8	4	6	6
	부속실	6	0	0	6	5	1	0	0	0	0
전 북	발코니	5	0	0	5	0	5	0	0	0	0
	계단	72	11	11	55	23	15	9	8	6	6
	부속실	7	0	0	7	1	3	2	1	0	0
전 남	발코니	9	0	0	6	0	2	3	1	3	3
	계단	54	9	9	41	15	13	11	2	4	4
	부속실	2	0	0	2	0	0	1	1	0	0
경 북	발코니	18	0	0	18	1	10	6	1	0	0
	계단	51	7	7	43	16	11	10	6	1	1
	부속실	15	2	2	13	3	7	2	1	0	0
경 남	발코니	5	0	0	5	0	2	1	2	0	0
	계단	85	15	15	60	16	13	21	10	10	10
	부속실	2	1	1	1	0	0	0	1	0	0
창 원	발코니	2	0	0	2	0	0	0	2	0	0
	계단	27	9	9	13	4	3	3	3	5	5
	부속실	3	0	0	3	0	2	1	0	0	0
제 주	발코니	1	0	0	1	0	1	0	0	0	0
	계단	16	5	5	10	4	3	1	2	1	1

2-8-13 게임제공업 증별 현황

구 분		게임제공업									
		계	소계	지하층	소계	지상1층	지상2층	지상3층	지상4층	소계	지상5층이상
총 계	계	2,052	376	376	1,526	26	974	419	107	150	150
	부속실	418	2	2	407	1	264	115	27	9	9
	발코니	462	1	1	457	0	313	114	30	4	4
	계단	1,172	373	373	662	25	397	190	50	137	137
서울	부속실	53	1	1	52	1	30	15	6	0	0
	발코니	48	0	0	46	0	23	15	8	2	2
	계단	187	118	118	52	7	27	14	4	17	17
	부속실	5	0	0	4	0	2	1	1	1	1
부산	발코니	34	0	0	34	0	23	7	4	0	0
	계단	79	26	26	48	1	32	12	3	5	5
	부속실	4	0	0	4	0	3	1	0	0	0
대구	발코니	23	0	0	23	0	17	1	5	0	0
	계단	85	13	13	64	0	36	21	7	8	8
	부속실	35	0	0	32	0	24	7	1	3	3
인천	발코니	26	0	0	26	0	18	7	1	0	0
	계단	87	12	12	67	0	42	22	3	8	8
	부속실	11	0	0	11	0	4	5	2	0	0
광주	발코니	38	0	0	37	0	26	10	1	1	1
	계단	48	10	10	35	0	18	14	3	3	3
	부속실	12	1	1	10	0	8	2	0	1	1
대전	발코니	14	0	0	14	0	11	1	2	0	0
	계단	38	8	8	24	0	16	6	2	6	6
	부속실	18	0	0	18	0	12	4	2	0	0
울산	발코니	18	0	0	18	0	8	9	1	0	0
	계단	38	5	5	32	0	18	13	1	1	1
	부속실	3	0	0	3	0	1	2	0	0	0
세종	발코니	2	0	0	2	0	2	0	0	0	0
	계단	4	1	1	2	0	2	0	0	1	1
	부속실	28	0	0	27	0	13	13	1	1	1
경기북부	발코니	14	0	0	13	0	7	6	0	1	1
	계단	63	15	15	41	1	19	18	3	7	7
	부속실	111	0	0	111	0	73	29	9	0	0
경기남부	발코니	51	0	0	51	0	34	16	1	0	0
	계단	193	63	63	96	9	45	28	14	34	34
	부속실	28	0	0	26	0	21	5	0	2	2
강원	발코니	31	1	1	30	0	23	5	2	0	0
	계단	64	30	30	23	0	20	2	1	11	11
	부속실	31	0	0	31	0	22	8	1	0	0
충북	발코니	32	0	0	32	0	22	8	2	0	0
	계단	37	7	7	25	0	16	6	3	5	5
	부속실	31	0	0	31	0	21	7	3	0	0
충남	발코니	40	0	0	40	0	31	8	1	0	0
	계단	46	15	15	22	3	19	0	0	9	9
	부속실	3	0	0	3	0	1	1	1	0	0
전북	발코니	15	0	0	15	0	9	6	0	0	0
	계단	35	6	6	24	1	12	10	1	5	5
	부속실	16	0	0	16	0	9	7	0	0	0
전남	발코니	11	0	0	11	0	7	4	0	0	0
	계단	46	6	6	34	1	23	8	2	6	6
	부속실	7	0	0	7	0	6	1	0	0	0
경북	발코니	52	0	0	52	0	44	7	1	0	0
	계단	56	9	9	44	1	34	6	3	3	3
	부속실	18	0	0	18	0	12	6	0	0	0
경남	발코니	5	0	0	5	0	2	2	1	0	0
	계단	25	10	10	10	0	5	5	0	5	5
	부속실	4	0	0	3	0	2	1	0	1	1
창원	발코니	2	0	0	2	0	2	0	0	0	0
	계단	26	8	8	17	1	11	5	0	1	1
	부속실	0	0	0	0	0	0	0	0	0	0
제주	발코니	6	0	0	6	0	4	2	0	0	0
	계단	15	11	11	2	0	2	0	0	2	2

2-8-14 인터넷컴퓨터게임시설제공업(PC방) 층별 현황

구 분		인터넷컴퓨터게임시설제공업(PC방)									
		계	소계	지하층	소계	지상1층	지상2층	지상3층	지상4층	소계	지상5층이상
총 계	계	7,432	1,391	1,391	5,608	41	3,405	1,517	645	433	433
	부속실	1,769	2	2	1,745	1	1,027	492	225	22	22
	발코니	1,694	2	2	1,670	0	1,074	449	147	22	22
	계단	3,969	1,387	1,387	2,193	40	1,304	576	273	389	389
서 울	부속실	211	0	0	211	0	120	61	30	0	0
	발코니	188	0	0	187	0	124	49	14	1	1
	계단	800	618	618	163	3	103	40	17	19	19
	부속실	47	0	0	43	0	18	14	11	4	4
부 산	발코니	111	0	0	109	0	45	45	19	2	2
	계단	295	88	88	184	7	93	58	26	23	23
	부속실	25	0	0	24	0	9	9	6	1	1
대 구	발코니	100	0	0	97	0	56	31	10	3	3
	계단	248	46	46	171	3	81	53	34	31	31
	부속실	189	0	0	179	0	102	47	30	10	10
인 천	발코니	76	0	0	72	0	46	20	6	4	4
	계단	241	42	42	163	1	107	42	13	36	36
	부속실	36	0	0	36	0	26	7	3	0	0
광 주	발코니	92	0	0	92	0	52	29	11	0	0
	계단	110	33	33	70	0	44	20	6	7	7
	부속실	62	2	2	59	0	32	17	10	1	1
대 전	발코니	67	0	0	64	0	47	15	2	3	3
	계단	93	37	37	45	0	26	14	5	11	11
	부속실	79	0	0	79	1	54	19	5	0	0
울 산	발코니	97	2	2	93	0	69	17	7	2	2
	계단	129	11	11	100	0	66	28	6	18	18
	부속실	3	0	0	3	0	3	0	0	0	0
세 종	발코니	4	0	0	3	0	3	0	0	1	1
	계단	17	0	0	9	0	4	2	3	8	8
	부속실	118	0	0	116	0	59	43	14	2	2
경기북부	발코니	56	0	0	55	0	32	16	7	1	1
	계단	250	63	63	140	1	86	36	17	47	47
	부속실	503	0	0	503	0	289	148	66	0	0
경기남부	발코니	221	0	0	218	0	138	65	15	3	3
	계단	658	221	221	347	15	186	89	57	90	90
	부속실	65	0	0	65	0	42	13	10	0	0
강 원	발코니	101	0	0	101	0	65	31	5	0	0
	계단	127	33	33	86	1	53	23	9	8	8
	부속실	84	0	0	84	0	52	25	7	0	0
충 북	발코니	73	0	0	73	0	42	20	11	0	0
	계단	122	21	21	81	0	45	16	20	20	20
	부속실	121	0	0	121	0	83	30	8	0	0
충 남	발코니	119	0	0	118	0	76	33	9	1	1
	계단	141	47	47	78	3	54	12	9	16	16
	부속실	22	0	0	22	0	15	5	2	0	0
전 북	발코니	92	0	0	92	0	57	23	12	0	0
	계단	149	24	24	120	0	68	38	14	5	5
	부속실	50	0	0	48	0	30	15	3	2	2
전 남	발코니	42	0	0	42	0	30	9	3	0	0
	계단	140	12	12	124	2	80	35	7	4	4
	부속실	18	0	0	18	0	15	2	1	0	0
경 북	발코니	119	0	0	119	0	94	19	6	0	0
	계단	161	19	19	135	1	101	23	10	7	7
	부속실	106	0	0	106	0	59	31	16	0	0
경 남	발코니	55	0	0	54	0	41	7	6	1	1
	계단	102	17	17	64	1	37	19	7	21	21
	부속실	30	0	0	28	0	19	6	3	2	2
창 원	발코니	23	0	0	23	0	16	7	0	0	0
	계단	129	36	36	80	2	43	23	12	13	13
	부속실	0	0	0	0	0	0	0	0	0	0
제 주	발코니	58	0	0	58	0	41	13	4	0	0
	계단	57	19	19	33	0	27	5	1	5	5

2-8-15 복합유통게임제공업 총별 현황

구분	복합유통게임제공업										
	계	소계	지하층	소계	지상1층	지상2층	지상3층	지상4층	소계	지상5층이상	
총 계	계	996	196	196	700	90	307	193	110	100	100
	부속실	193	1	1	190	13	88	57	32	2	2
	발코니	148	0	0	146	1	72	50	23	2	2
	계단	655	195	195	364	76	147	86	55	96	96
서울	부속실	11	0	0	11	0	4	5	2	0	0
	발코니	7	0	0	6	0	1	5	0	1	1
	계단	117	77	77	34	5	18	6	5	6	6
	부속실	1	0	0	1	0	0	1	0	0	0
부산	발코니	10	0	0	10	0	2	7	1	0	0
	계단	35	4	4	25	2	12	6	5	6	6
	부속실	0	0	0	0	0	0	0	0	0	0
대구	발코니	7	0	0	7	0	3	2	2	0	0
	계단	29	5	5	16	1	9	3	3	8	8
	부속실	11	0	0	11	0	6	2	3	0	0
인천	발코니	3	0	0	3	0	2	1	0	0	0
	계단	30	13	13	10	3	5	2	0	7	7
	부속실	4	0	0	4	1	3	0	0	0	0
광주	발코니	3	0	0	3	1	2	0	0	0	0
	계단	15	3	3	11	4	6	1	0	1	1
	부속실	19	0	0	18	0	8	7	3	1	1
대전	발코니	18	0	0	18	0	9	2	7	0	0
	계단	37	10	10	19	2	8	6	3	8	8
	부속실	7	0	0	7	0	2	3	2	0	0
울산	발코니	5	0	0	5	0	3	1	1	0	0
	계단	14	0	0	9	1	4	3	1	5	5
	부속실	6	0	0	6	0	3	3	0	0	0
세종	발코니	0	0	0	0	0	0	0	0	0	0
	계단	5	1	1	4	2	0	0	2	0	0
	부속실	11	0	0	10	1	5	4	0	1	1
경기북부	발코니	3	0	0	3	0	1	0	2	0	0
	계단	50	13	13	23	3	9	5	6	14	14
	부속실	45	0	0	45	0	20	12	13	0	0
경기남부	발코니	17	0	0	17	0	4	8	5	0	0
	계단	116	34	34	58	2	27	19	10	24	24
	부속실	10	0	0	10	1	5	3	1	0	0
강원	발코니	7	0	0	7	0	5	1	1	0	0
	계단	19	5	5	11	4	3	4	0	3	3
	부속실	5	0	0	5	0	3	2	0	0	0
충북	발코니	8	0	0	8	0	2	4	2	0	0
	계단	17	2	2	12	2	5	3	2	3	3
	부속실	14	0	0	14	0	7	4	3	0	0
충남	발코니	12	0	0	12	0	8	4	0	0	0
	계단	26	11	11	15	5	6	3	1	0	0
	부속실	2	0	0	2	1	0	0	1	0	0
전북	발코니	5	0	0	5	0	2	2	1	0	0
	계단	10	0	0	9	1	5	1	2	1	1
	부속실	13	0	0	13	6	5	2	0	0	0
전남	발코니	3	0	0	3	0	3	0	0	0	0
	계단	35	2	2	32	17	9	6	0	1	1
	부속실	6	0	0	6	1	4	1	0	0	0
경북	발코니	18	0	0	18	0	11	6	1	0	0
	계단	26	2	2	22	10	5	4	3	2	2
	부속실	19	1	1	18	1	8	7	2	0	0
경남	발코니	6	0	0	6	0	4	2	0	0	0
	계단	26	4	4	15	4	7	3	1	7	7
	부속실	9	0	0	9	1	5	1	2	0	0
창원	발코니	2	0	0	1	0	1	0	0	1	1
	계단	23	5	5	18	1	4	7	6	0	0
	부속실	0	0	0	0	0	0	0	0	0	0
제주	발코니	14	0	0	14	0	9	5	0	0	0
	계단	25	4	4	21	7	5	4	5	0	0

2-8-16 노래연습장업 증별 현황

구 분		노래연습장업									
		계	소계	지하층	소계	지상1층	지상2층	지상3층	지상4층	소계	지상5층이상
총 계	계	26,899	12,852	12,852	13,413	1,515	8,117	2,767	1,014	634	634
	부속실	4,018	19	19	3,926	124	2,452	970	380	73	73
	발코니	3,897	19	19	3,850	29	2,664	884	273	28	28
	계단	18,984	12,814	12,814	5,637	1,362	3,001	913	361	533	533
서울	부속실	363	0	0	361	2	254	79	26	2	2
	발코니	436	0	0	436	3	308	100	25	0	0
	계단	4,217	3,849	3,849	338	39	228	54	17	30	30
	부속실	95	0	0	87	1	48	26	12	8	8
부산	발코니	250	5	5	239	3	125	74	37	6	6
	계단	1,005	692	692	278	32	154	68	24	35	35
	부속실	45	0	0	45	0	31	10	4	0	0
	발코니	182	0	0	181	0	149	29	3	1	1
대구	계단	1,186	874	874	303	49	204	38	12	9	9
	부속실	416	9	9	360	0	193	107	60	47	47
	발코니	156	4	4	145	0	98	25	22	7	7
	계단	1,553	1,098	1,098	394	49	237	78	30	61	61
광주	부속실	144	0	0	143	3	116	19	5	1	1
	발코니	278	0	0	275	0	177	81	17	3	3
	계단	489	304	304	177	52	103	19	3	8	8
	부속실	191	3	3	183	0	112	49	22	5	5
대전	발코니	176	4	4	168	1	103	51	13	4	4
	계단	789	654	654	112	14	51	34	13	23	23
	부속실	120	2	2	117	0	93	19	5	1	1
	발코니	181	5	5	174	0	147	22	5	2	2
울산	계단	290	128	128	155	37	86	25	7	7	7
	부속실	52	0	0	52	0	29	14	9	0	0
	발코니	24	0	0	24	0	22	1	1	0	0
	계단	65	18	18	42	12	18	7	5	5	5
세종	부속실	290	0	0	285	18	173	71	23	5	5
	발코니	102	0	0	100	0	66	29	5	2	2
	계단	1,128	611	611	450	51	236	121	42	67	67
	부속실	1,274	0	0	1,274	0	767	383	124	0	0
경기북부	발코니	551	0	0	551	8	326	169	48	0	0
	계단	3,286	2,292	2,292	843	150	423	182	88	151	151
	부속실	71	0	0	69	0	49	11	9	2	2
	발코니	142	0	0	142	3	100	26	13	0	0
강원	계단	566	322	322	230	61	127	31	11	14	14
	부속실	250	0	0	250	0	154	55	41	0	0
	발코니	241	0	0	241	0	127	70	44	0	0
	계단	551	269	269	245	82	113	28	22	37	37
충북	부속실	180	0	0	180	0	116	47	17	0	0
	발코니	180	0	0	179	1	130	36	12	1	1
	계단	806	418	418	371	177	153	25	16	17	17
	부속실	59	0	0	59	32	16	7	4	0	0
전북	발코니	198	0	0	198	0	144	44	10	0	0
	계단	531	252	252	265	42	151	50	22	14	14
	부속실	72	0	0	71	14	41	12	4	1	1
	발코니	82	1	1	81	5	59	13	4	0	0
전남	계단	560	163	163	393	125	223	33	12	4	4
	부속실	49	0	0	49	4	39	6	0	0	0
	발코니	457	0	0	455	5	378	65	7	2	2
	계단	818	257	257	554	211	261	64	18	7	7
경북	부속실	283	4	4	279	44	182	41	12	0	0
	발코니	145	0	0	145	0	115	25	5	0	0
	계단	545	248	248	270	107	135	23	5	27	27
	부속실	49	1	1	47	6	28	11	2	1	1
창원	발코니	32	0	0	32	0	25	6	1	0	0
	계단	406	241	241	150	42	67	29	12	15	15
	부속실	15	0	0	15	0	11	3	1	0	0
	발코니	84	0	0	84	0	65	18	1	0	0
제주	계단	193	124	124	67	30	31	4	2	2	2

2-8-17 산후조리원 증별 현황

구분	산후조리원										
	계	소계	지하층	소계	지상1층	지상2층	지상3층	지상4층	소계	지상5층이상	
총 계	계	533	13	13	209	7	46	67	89	311	311
	부속실	45	1	1	34	1	10	8	15	10	10
	발코니	37	1	1	30	0	8	10	12	6	6
서울	계단	451	11	11	145	6	28	49	62	295	295
	부속실	12	1	1	9	0	3	0	6	2	2
	발코니	8	1	1	7	0	1	2	4	0	0
부산	계단	120	4	4	44	2	10	18	14	72	72
	부속실	1	0	0	0	0	0	0	0	1	1
	발코니	1	0	0	0	0	0	0	0	1	1
대구	계단	19	0	0	2	1	0	1	0	17	17
	부속실	0	0	0	0	0	0	0	0	0	0
	발코니	1	0	0	1	0	0	0	1	0	0
인천	계단	22	0	0	8	0	1	3	4	14	14
	부속실	3	0	0	2	0	0	1	1	1	1
	발코니	0	0	0	0	0	0	0	0	0	0
광주	계단	24	0	0	4	0	0	2	2	20	20
	부속실	1	0	0	0	0	0	0	0	1	1
	발코니	2	0	0	2	0	1	1	0	0	0
대전	계단	6	0	0	1	0	0	0	1	5	5
	부속실	1	0	0	0	0	0	0	0	1	1
	발코니	1	0	0	0	0	0	0	0	1	1
울산	계단	9	0	0	1	0	0	0	1	8	8
	부속실	0	0	0	0	0	0	0	0	0	0
	발코니	2	0	0	2	0	0	1	1	0	0
세종	계단	5	0	0	1	0	0	0	1	4	4
	부속실	0	0	0	0	0	0	0	0	0	0
	발코니	0	0	0	0	0	0	0	0	0	0
경기북부	계단	6	0	0	2	0	0	2	0	4	4
	부속실	2	0	0	0	0	0	0	0	2	2
	발코니	2	0	0	2	0	0	1	1	0	0
경기남부	계단	36	1	1	15	0	2	4	9	20	20
	부속실	19	0	0	18	0	7	5	6	1	1
	발코니	8	0	0	8	0	1	2	5	0	0
강원	계단	99	4	4	24	1	5	7	11	71	71
	부속실	0	0	0	0	0	0	0	0	0	0
	발코니	1	0	0	1	0	1	0	0	0	0
충북	계단	19	0	0	10	0	2	1	7	9	9
	부속실	0	0	0	0	0	0	0	0	0	0
	발코니	0	0	0	0	0	0	0	0	0	0
충남	계단	12	0	0	1	0	0	0	1	11	11
	부속실	1	0	0	1	0	0	1	0	0	0
	발코니	3	0	0	1	0	0	1	0	2	2
전북	계단	11	0	0	3	1	1	1	0	8	8
	부속실	0	0	0	0	0	0	0	0	0	0
	발코니	1	0	0	1	0	0	1	0	0	0
전남	계단	11	0	0	4	0	0	2	2	7	7
	부속실	1	0	0	1	1	0	0	0	0	0
	발코니	4	0	0	2	0	1	1	0	2	2
경북	계단	6	0	0	5	0	1	1	3	1	1
	부속실	0	0	0	0	0	0	0	0	0	0
	발코니	2	0	0	2	0	2	0	0	0	0
경남	계단	12	1	1	6	0	2	1	3	5	5
	부속실	2	0	0	2	0	0	0	2	0	0
	발코니	1	0	0	1	0	1	0	0	0	0
창원	계단	13	1	1	2	0	0	1	1	10	10
	부속실	1	0	0	0	0	0	0	0	1	1
	발코니	0	0	0	0	0	0	0	0	0	0
제주	계단	14	0	0	5	0	1	4	0	9	9
	부속실	1	0	0	1	0	0	1	0	0	0
	발코니	0	0	0	0	0	0	0	0	0	0
	계단	7	0	0	7	1	3	1	2	0	0

2-8-18 권총사격장 증별 현황

구 분		권총사격장									
		계	소계	지하층	소계	지상1층	지상2층	지상3층	지상4층	소계	지상5층이상
총 계	계	12	3	3	9	5	1	2	1	0	0
	부속실	0	0	0	0	0	0	0	0	0	0
	발코니	2	0	0	2	0	1	1	0	0	0
	계단	10	3	3	7	5	0	1	1	0	0
서 울	부속실	0	0	0	0	0	0	0	0	0	0
	발코니	0	0	0	0	0	0	0	0	0	0
	계단	4	1	1	3	1	0	1	1	0	0
	부속실	0	0	0	0	0	0	0	0	0	0
부 산	발코니	0	0	0	0	0	0	0	0	0	0
	계단	2	1	1	1	1	0	0	0	0	0
	부속실	0	0	0	0	0	0	0	0	0	0
	발코니	0	0	0	0	0	0	0	0	0	0
대 구	계단	1	0	0	1	1	0	0	0	0	0
	부속실	0	0	0	0	0	0	0	0	0	0
	발코니	0	0	0	0	0	0	0	0	0	0
	계단	1	0	0	1	1	0	0	0	0	0
인 천	부속실	0	0	0	0	0	0	0	0	0	0
	발코니	0	0	0	0	0	0	0	0	0	0
	계단	0	0	0	0	0	0	0	0	0	0
	부속실	0	0	0	0	0	0	0	0	0	0
광 주	발코니	0	0	0	0	0	0	0	0	0	0
	계단	0	0	0	0	0	0	0	0	0	0
	부속실	0	0	0	0	0	0	0	0	0	0
	발코니	0	0	0	0	0	0	0	0	0	0
대 전	계단	0	0	0	0	0	0	0	0	0	0
	부속실	0	0	0	0	0	0	0	0	0	0
	발코니	0	0	0	0	0	0	0	0	0	0
	계단	0	0	0	0	0	0	0	0	0	0
울 산	부속실	0	0	0	0	0	0	0	0	0	0
	발코니	0	0	0	0	0	0	0	0	0	0
	계단	0	0	0	0	0	0	0	0	0	0
	부속실	0	0	0	0	0	0	0	0	0	0
세 종	발코니	0	0	0	0	0	0	0	0	0	0
	계단	0	0	0	0	0	0	0	0	0	0
	부속실	0	0	0	0	0	0	0	0	0	0
	발코니	0	0	0	0	0	0	0	0	0	0
경기북부	계단	0	0	0	0	0	0	0	0	0	0
	부속실	0	0	0	0	0	0	0	0	0	0
	발코니	0	0	0	0	0	0	0	0	0	0
	계단	0	0	0	0	0	0	0	0	0	0
경기남부	부속실	0	0	0	0	0	0	0	0	0	0
	발코니	0	0	0	0	0	0	0	0	0	0
	계단	2	1	1	1	1	0	0	0	0	0
	부속실	0	0	0	0	0	0	0	0	0	0
강 원	발코니	0	0	0	0	0	0	0	0	0	0
	계단	1	0	0	1	1	0	0	0	0	0
	부속실	0	0	0	0	0	0	0	0	0	0
	발코니	0	0	0	0	0	0	0	0	0	0
충 북	계단	0	0	0	0	0	0	0	0	0	0
	부속실	0	0	0	0	0	0	0	0	0	0
	발코니	0	0	0	0	0	0	0	0	0	0
	계단	0	0	0	0	0	0	0	0	0	0
충 남	부속실	0	0	0	0	0	0	0	0	0	0
	발코니	0	0	0	0	0	0	0	0	0	0
	계단	0	0	0	0	0	0	0	0	0	0
	부속실	0	0	0	0	0	0	0	0	0	0
전 북	발코니	0	0	0	0	0	0	0	0	0	0
	계단	0	0	0	0	0	0	0	0	0	0
	부속실	0	0	0	0	0	0	0	0	0	0
	발코니	0	0	0	0	0	0	0	0	0	0
전 남	계단	0	0	0	0	0	0	0	0	0	0
	부속실	0	0	0	0	0	0	0	0	0	0
	발코니	0	0	0	0	0	0	0	0	0	0
	계단	0	0	0	0	0	0	0	0	0	0
경 북	부속실	0	0	0	0	0	0	0	0	0	0
	발코니	1	0	0	1	0	1	0	0	0	0
	계단	0	0	0	0	0	0	0	0	0	0
	부속실	0	0	0	0	0	0	0	0	0	0
경 남	발코니	0	0	0	0	0	0	0	0	0	0
	계단	0	0	0	0	0	0	0	0	0	0
	부속실	0	0	0	0	0	0	0	0	0	0
	발코니	0	0	0	0	0	0	0	0	0	0
창 원	계단	0	0	0	0	0	0	0	0	0	0
	부속실	0	0	0	0	0	0	0	0	0	0
	발코니	0	0	0	0	0	0	0	0	0	0
	계단	0	0	0	0	0	0	0	0	0	0
제 주	부속실	0	0	0	0	0	0	0	0	0	0
	발코니	1	0	0	1	0	0	1	0	0	0
	계단	0	0	0	0	0	0	0	0	0	0
	계단	0	0	0	0	0	0	0	0	0	0

2-8-19 골프연습장 층별 현황

구 분		골프연습장									
		계	소계	지하층	소계	지상1층	지상2층	지상3층	지상4층	소계	지상5층이상
총 계	계	9,265	1,509	1,509	6,489	1,706	2,557	1,412	814	1,267	1,267
	부속실	1,493	3	3	1,466	133	739	374	220	24	24
	발코니	1,267	1	1	1,219	47	653	348	171	47	47
	계단	6,505	1,505	1,505	3,804	1,526	1,165	690	423	1,196	1,196
서울	부속실	67	0	0	67	2	26	21	18	0	0
	발코니	42	0	0	41	0	21	12	8	1	1
	계단	1,076	792	792	185	65	60	38	22	99	99
	부속실	37	0	0	37	8	9	12	8	0	0
부산	발코니	132	1	1	110	2	41	46	21	21	21
	계단	346	76	76	210	28	104	48	30	60	60
	부속실	27	0	0	27	0	15	9	3	0	0
	발코니	78	0	0	75	0	33	23	19	3	3
대구	계단	363	73	73	218	58	69	56	35	72	72
	부속실	63	0	0	58	0	30	22	6	5	5
	발코니	34	0	0	31	1	15	6	9	3	3
	계단	289	42	42	137	26	36	44	31	110	110
인천	부속실	25	0	0	25	3	8	12	2	0	0
	발코니	48	0	0	48	1	18	22	7	0	0
	계단	98	10	10	71	24	19	20	8	17	17
	부속실	53	1	1	47	0	21	15	11	5	5
대전	발코니	49	0	0	47	2	21	10	14	2	2
	계단	158	24	24	73	16	28	13	16	61	61
	부속실	56	0	0	52	16	17	13	6	4	4
	발코니	65	0	0	60	8	28	15	9	5	5
울산	계단	168	17	17	133	51	37	34	11	18	18
	부속실	9	0	0	9	1	5	2	1	0	0
	발코니	6	0	0	5	0	2	1	2	1	1
	계단	34	2	2	18	8	5	3	2	14	14
세종	부속실	183	0	0	179	21	98	38	22	4	4
	발코니	83	0	0	78	6	46	17	9	5	5
	계단	444	63	63	263	106	78	46	33	118	118
	부속실	511	0	0	510	21	289	119	81	1	1
경기북부	발코니	180	0	0	179	9	96	48	26	1	1
	계단	1,298	225	225	720	240	234	160	86	353	353
	부속실	51	0	0	51	5	24	12	10	0	0
	발코니	63	0	0	63	0	45	13	5	0	0
강원	계단	198	23	23	163	76	55	21	11	12	12
	부속실	80	0	0	80	1	52	16	11	0	0
	발코니	45	0	0	45	0	28	12	5	0	0
	계단	222	22	22	150	68	46	19	17	50	50
충북	부속실	82	0	0	82	1	42	27	12	0	0
	발코니	72	0	0	72	0	45	23	4	0	0
	계단	264	21	21	197	105	54	22	16	46	46
	부속실	49	0	0	49	36	2	8	3	0	0
충남	발코니	80	0	0	79	1	49	22	7	1	1
	계단	191	16	16	160	57	59	28	16	15	15
	부속실	74	0	0	72	12	38	13	9	2	2
	발코니	35	0	0	34	5	20	6	3	1	1
전북	계단	217	8	8	192	101	48	21	22	17	17
	부속실	17	0	0	17	1	13	2	1	0	0
	발코니	117	0	0	117	9	66	34	8	0	0
	계단	456	21	21	417	281	94	30	12	18	18
경북	부속실	73	1	1	72	0	37	24	11	0	0
	발코니	66	0	0	65	3	33	20	9	1	1
	계단	366	21	21	279	146	66	39	28	66	66
	부속실	32	1	1	28	3	12	8	5	3	3
경남	발코니	23	0	0	21	0	11	5	5	2	2
	계단	200	23	23	135	32	50	33	20	42	42
	부속실	4	0	0	4	2	1	1	0	0	0
	발코니	49	0	0	49	0	35	13	1	0	0
창원	계단	117	26	26	83	38	23	15	7	8	8
	부속실	4	0	0	4	2	1	1	0	0	0
	발코니	49	0	0	49	0	35	13	1	0	0
제주	계단	117	26	26	83	38	23	15	7	8	8

2-8-20 안마시술소 증별 현황

구 분	안마시술소										
	계	소계	지하층	소계	지상1층	지상2층	지상3층	지상4층	소계	지상5층이상	
총 계	계	229	17	17	112	1	32	33	46	100	100
	부속실	33	0	0	30	0	14	7	9	3	3
	발코니	26	0	0	16	0	5	5	6	10	10
	계단	170	17	17	66	1	13	21	31	87	87
서 울	부속실	6	0	0	5	0	2	0	3	1	1
	발코니	4	0	0	4	0	2	1	1	0	0
	계단	35	8	8	10	0	1	2	7	17	17
부 산	부속실	0	0	0	0	0	0	0	0	0	0
	발코니	0	0	0	0	0	0	0	0	0	0
	계단	4	2	2	1	0	1	0	0	1	1
대 구	부속실	0	0	0	0	0	0	0	0	0	0
	발코니	0	0	0	0	0	0	0	0	0	0
	계단	7	0	0	4	0	1	2	1	3	3
인 천	부속실	1	0	0	1	0	0	0	1	0	0
	발코니	0	0	0	0	0	0	0	0	0	0
	계단	6	0	0	2	0	0	0	2	4	4
광 주	부속실	2	0	0	2	0	0	2	0	0	0
	발코니	5	0	0	0	0	0	0	0	5	5
	계단	3	1	1	1	0	0	1	0	1	1
대 전	부속실	3	0	0	1	0	1	0	0	2	2
	발코니	0	0	0	0	0	0	0	0	0	0
	계단	3	0	0	0	0	0	0	0	3	3
울 산	부속실	0	0	0	0	0	0	0	0	0	0
	발코니	1	0	0	0	0	0	0	0	1	1
	계단	2	0	0	1	0	1	0	0	1	1
세 종	부속실	0	0	0	0	0	0	0	0	0	0
	발코니	0	0	0	0	0	0	0	0	0	0
	계단	0	0	0	0	0	0	0	0	0	0
경기북부	부속실	4	0	0	4	0	3	1	0	0	0
	발코니	0	0	0	0	0	0	0	0	0	0
	계단	14	0	0	7	0	2	2	3	7	7
경기남부	부속실	7	0	0	7	0	3	2	2	0	0
	발코니	5	0	0	4	0	0	1	3	1	1
	계단	59	5	5	19	1	3	7	8	35	35
강 원	부속실	2	0	0	2	0	1	0	1	0	0
	발코니	2	0	0	2	0	1	1	0	0	0
	계단	1	0	0	0	0	0	0	0	1	1
충 북	부속실	2	0	0	2	0	2	0	0	0	0
	발코니	1	0	0	1	0	0	1	0	0	0
	계단	5	0	0	2	0	1	1	0	3	3
충 남	부속실	3	0	0	3	0	1	1	1	0	0
	발코니	0	0	0	0	0	0	0	0	0	0
	계단	9	0	0	3	0	0	0	3	6	6
전 북	부속실	1	0	0	1	0	0	1	0	0	0
	발코니	2	0	0	1	0	0	0	1	1	1
	계단	9	0	0	6	0	0	3	3	3	3
전 남	부속실	0	0	0	0	0	0	0	0	0	0
	발코니	3	0	0	1	0	1	0	0	2	2
	계단	3	1	1	2	0	1	0	1	0	0
경 북	부속실	0	0	0	0	0	0	0	0	0	0
	발코니	3	0	0	3	0	1	1	1	0	0
	계단	3	0	0	3	0	1	1	2	0	0
경 남	부속실	1	0	0	1	0	1	0	0	0	0
	발코니	0	0	0	0	0	0	0	0	0	0
	계단	5	0	0	4	0	2	2	0	1	1
창 원	부속실	1	0	0	1	0	0	0	1	0	0
	발코니	0	0	0	0	0	0	0	0	0	0
	계단	2	0	0	1	0	0	0	1	1	1
제 주	부속실	0	0	0	0	0	0	0	0	0	0
	발코니	0	0	0	0	0	0	0	0	0	0
	계단	0	0	0	0	0	0	0	0	0	0

2-8-21 고시원업 증별 현황

구 분		고시원업									
		계	소계	지하층	소계	지상1층	지상2층	지상3층	지상4층	소계	지상5층이상
총 계	계	12,356	740	740	8,140	447	1,597	2,694	3,402	3,476	3,476
	부속실	3,135	11	11	2,666	109	477	839	1,241	458	458
	발코니	3,578	18	18	3,177	38	624	1,146	1,369	383	383
	계단	5,643	711	711	2,297	300	496	709	792	2,635	2,635
서 울	부속실	1,519	11	11	1,400	93	266	466	575	108	108
	발코니	2,161	18	18	1,998	34	441	754	769	145	145
	계단	2,806	666	666	976	144	177	319	336	1,164	1,164
	부속실	17	0	0	17	0	3	8	6	0	0
부 산	발코니	88	0	0	79	0	15	29	35	9	9
	계단	122	1	1	88	7	36	24	21	33	33
	부속실	66	0	0	61	0	14	16	31	5	5
대 구	발코니	63	0	0	59	0	7	20	32	4	4
	계단	113	2	2	75	19	6	13	37	36	36
	부속실	432	0	0	276	2	16	47	211	156	156
인 천	발코니	133	0	0	110	0	12	31	67	23	23
	계단	263	8	8	98	3	21	45	29	157	157
	부속실	37	0	0	37	0	0	0	37	0	0
광 주	발코니	61	0	0	58	0	1	3	54	3	3
	계단	46	1	1	9	1	0	0	8	36	36
	부속실	104	0	0	64	0	4	13	47	40	40
대 전	발코니	87	0	0	50	0	6	13	31	37	37
	계단	71	0	0	30	3	4	6	17	41	41
	부속실	48	0	0	43	1	6	15	21	5	5
울 산	발코니	83	0	0	73	2	9	30	32	10	10
	계단	75	0	0	53	1	6	24	22	22	22
	부속실	1	0	0	0	0	0	0	0	1	1
세 종	발코니	6	0	0	3	0	0	2	1	3	3
	계단	2	0	0	1	1	0	0	0	1	1
	부속실	94	0	0	81	10	17	23	31	13	13
경기북부	발코니	135	0	0	109	1	23	38	47	26	26
	계단	288	8	8	133	40	22	34	37	147	147
	부속실	677	0	0	555	0	127	213	215	122	122
경기남부	발코니	447	0	0	343	0	59	137	147	104	104
	계단	1,225	16	16	476	57	137	126	156	733	733
	부속실	2	0	0	2	1	0	1	0	0	0
강 원	발코니	7	0	0	7	0	1	1	5	0	0
	계단	12	2	2	5	0	3	1	1	5	5
	부속실	48	0	0	47	0	6	16	25	1	1
충 북	발코니	37	0	0	37	0	5	14	18	0	0
	계단	51	1	1	21	3	9	5	4	29	29
	부속실	38	0	0	37	0	4	10	23	1	1
충 남	발코니	73	0	0	73	0	13	16	44	0	0
	계단	195	2	2	119	13	16	35	55	74	74
	부속실	1	0	0	1	1	0	0	0	0	0
전 북	발코니	73	0	0	64	1	5	22	36	9	9
	계단	122	0	0	62	2	8	20	32	60	60
	부속실	4	0	0	2	0	0	0	2	2	2
전 남	발코니	18	0	0	10	0	3	2	5	8	8
	계단	20	0	0	16	0	2	10	4	4	4
	부속실	11	0	0	11	0	0	2	9	0	0
경 북	발코니	40	0	0	40	0	5	12	23	0	0
	계단	29	0	0	20	3	2	10	5	9	9
	부속실	24	0	0	23	1	12	5	5	1	1
경 남	발코니	62	0	0	62	0	18	22	22	0	0
	계단	145	1	1	81	2	31	32	16	63	63
	부속실	9	0	0	6	0	0	3	3	3	3
창 원	발코니	3	0	0	1	0	1	0	0	2	2
	계단	56	3	3	33	1	15	5	12	20	20
	부속실	3	0	0	3	0	2	1	0	0	0
제 주	발코니	1	0	0	1	0	0	0	1	0	0
	계단	2	0	0	1	0	1	0	0	1	1

2-8-22 전화방 및 화상대화방업 종별 현황

구 분		전화방 및 화상대화방									
		계	소계	지하층	소계	지상1층	지상2층	지상3층	지상4층	소계	지상5층이상
총 계	계	144	8	8	127	0	39	69	19	9	9
	부속실	38	0	0	37	0	11	24	2	1	1
	발코니	35	0	0	34	0	11	18	5	1	1
	계단	71	8	8	56	0	17	27	12	7	7
서 울	부속실	10	0	0	10	0	2	7	1	0	0
	발코니	13	0	0	13	0	6	6	1	0	0
	계단	8	0	0	8	0	4	3	1	0	0
부 산	부속실	1	0	0	1	0	0	1	0	0	0
	발코니	2	0	0	2	0	0	0	2	0	0
	계단	1	0	0	1	0	0	0	1	0	0
대 구	부속실	0	0	0	0	0	0	0	0	0	0
	발코니	4	0	0	3	0	1	2	0	1	1
	계단	8	2	2	6	0	2	3	1	0	0
인 천	부속실	4	0	0	3	0	0	2	1	1	1
	발코니	0	0	0	0	0	0	0	0	0	0
	계단	5	0	0	5	0	1	3	1	0	0
광 주	부속실	0	0	0	0	0	0	0	0	0	0
	발코니	1	0	0	1	0	1	0	0	0	0
	계단	1	0	0	0	0	0	0	0	1	1
대 전	부속실	4	0	0	4	0	2	2	0	0	0
	발코니	1	0	0	1	0	1	0	0	0	0
	계단	3	1	1	2	0	2	0	0	0	0
울 산	부속실	0	0	0	0	0	0	0	0	0	0
	발코니	3	0	0	3	0	0	3	0	0	0
	계단	1	0	0	1	0	0	0	1	0	0
세 종	부속실	0	0	0	0	0	0	0	0	0	0
	발코니	0	0	0	0	0	0	0	0	0	0
	계단	0	0	0	0	0	0	0	0	0	0
경기북부	부속실	3	0	0	3	0	2	1	0	0	0
	발코니	3	0	0	3	0	1	0	2	0	0
	계단	13	0	0	12	0	3	5	4	1	1
경기남부	부속실	12	0	0	12	0	4	8	0	0	0
	발코니	7	0	0	7	0	0	7	0	0	0
	계단	18	4	4	13	0	2	9	2	1	1
강 원	부속실	1	0	0	1	0	0	1	0	0	0
	발코니	0	0	0	0	0	0	0	0	0	0
	계단	0	0	0	0	0	0	0	0	0	0
총 북	부속실	0	0	0	0	0	0	0	0	0	0
	발코니	0	0	0	0	0	0	0	0	0	0
	계단	3	0	0	1	0	1	0	0	2	2
총 남	부속실	1	0	0	1	0	0	1	0	0	0
	발코니	0	0	0	0	0	0	0	0	0	0
	계단	4	0	0	2	0	1	1	0	2	2
전 북	부속실	0	0	0	0	0	0	0	0	0	0
	발코니	0	0	0	0	0	0	0	0	0	0
	계단	0	0	0	0	0	0	0	0	0	0
전 남	부속실	1	0	0	1	0	1	0	0	0	0
	발코니	0	0	0	0	0	0	0	0	0	0
	계단	2	0	0	2	0	1	1	0	0	0
경 북	부속실	0	0	0	0	0	0	0	0	0	0
	발코니	0	0	0	0	0	0	0	0	0	0
	계단	2	0	0	2	0	0	2	0	0	0
경 남	부속실	1	0	0	1	0	0	1	0	0	0
	발코니	0	0	0	0	0	0	0	0	0	0
	계단	0	0	0	0	0	0	0	0	0	0
창 원	부속실	0	0	0	0	0	0	0	0	0	0
	발코니	1	0	0	1	0	1	0	0	0	0
	계단	2	1	1	1	0	0	0	1	0	0
제 주	부속실	0	0	0	0	0	0	0	0	0	0
	발코니	0	0	0	0	0	0	0	0	0	0
	계단	0	0	0	0	0	0	0	0	0	0

2-8-23 수면방업 증별 현황

구 분		수면방업									
		계	소계	지하층	소계	지상1층	지상2층	지상3층	지상4층	소계	지상5층이상
총 계	계	89	8	8	65	3	15	20	27	16	16
	부속실	20	0	0	15	0	3	8	4	5	5
	발코니	25	0	0	21	0	5	5	11	4	4
	계단	44	8	8	29	3	7	7	12	7	7
서 울	부속실	3	0	0	3	0	0	1	2	0	0
	발코니	2	0	0	1	0	1	0	0	1	1
	계단	6	4	4	1	0	0	0	1	1	1
부 산	부속실	0	0	0	0	0	0	0	0	0	0
	발코니	3	0	0	3	0	0	2	1	0	0
	계단	1	0	0	1	0	1	0	0	0	0
대 구	부속실	0	0	0	0	0	0	0	0	0	0
	발코니	3	0	0	3	0	0	1	2	0	0
	계단	3	0	0	3	0	1	0	2	0	0
인 천	부속실	0	0	0	0	0	0	0	0	0	0
	발코니	0	0	0	0	0	0	0	0	0	0
	계단	0	0	0	0	0	0	0	0	0	0
광 주	부속실	0	0	0	0	0	0	0	0	0	0
	발코니	1	0	0	1	0	1	0	0	0	0
	계단	2	0	0	2	0	1	1	0	0	0
대 전	부속실	1	0	0	1	0	0	1	0	0	0
	발코니	0	0	0	0	0	0	0	0	0	0
	계단	0	0	0	0	0	0	0	0	0	0
울 산	부속실	0	0	0	0	0	0	0	0	0	0
	발코니	0	0	0	0	0	0	0	0	0	0
	계단	0	0	0	0	0	0	0	0	0	0
세 종	부속실	0	0	0	0	0	0	0	0	0	0
	발코니	0	0	0	0	0	0	0	0	0	0
	계단	0	0	0	0	0	0	0	0	0	0
경기북부	부속실	0	0	0	0	0	0	0	0	0	0
	발코니	0	0	0	0	0	0	0	0	0	0
	계단	2	0	0	2	0	0	1	1	0	0
경기남부	부속실	15	0	0	10	0	3	5	2	5	5
	발코니	11	0	0	8	0	0	1	7	3	3
	계단	22	3	3	15	2	2	4	7	4	4
강 원	부속실	0	0	0	0	0	0	0	0	0	0
	발코니	3	0	0	3	0	2	1	0	0	0
	계단	2	0	0	2	1	1	0	0	0	0
총 북	부속실	0	0	0	0	0	0	0	0	0	0
	발코니	0	0	0	0	0	0	0	0	0	0
	계단	0	0	0	0	0	0	0	0	0	0
총 남	부속실	0	0	0	0	0	0	0	0	0	0
	발코니	0	0	0	0	0	0	0	0	0	0
	계단	2	0	0	0	0	0	0	0	2	2
전 북	부속실	0	0	0	0	0	0	0	0	0	0
	발코니	1	0	0	1	0	0	0	1	0	0
	계단	0	0	0	0	0	0	0	0	0	0
전 남	부속실	0	0	0	0	0	0	0	0	0	0
	발코니	0	0	0	0	0	0	0	0	0	0
	계단	2	1	1	1	0	0	0	1	0	0
경 북	부속실	0	0	0	0	0	0	0	0	0	0
	발코니	0	0	0	0	0	0	0	0	0	0
	계단	0	0	0	0	0	0	0	0	0	0
경 남	부속실	0	0	0	0	0	0	0	0	0	0
	발코니	0	0	0	0	0	0	0	0	0	0
	계단	0	0	0	0	0	0	0	0	0	0
창 원	부속실	1	0	0	1	0	0	1	0	0	0
	발코니	1	0	0	1	0	1	0	0	0	0
	계단	2	0	0	2	0	1	1	0	0	0
제 주	부속실	0	0	0	0	0	0	0	0	0	0
	발코니	0	0	0	0	0	0	0	0	0	0
	계단	0	0	0	0	0	0	0	0	0	0

2-8-24 콜라텍업 증별 현황

구분	콜라텍업										
	계	소계	지하층	소계	지상1층	지상2층	지상3층	지상4층	소계	지상5층이상	
총 계	계	403	133	133	242	26	96	94	26	28	28
	부속실	42	2	2	40	2	14	20	4	0	0
	발코니	60	0	0	59	1	20	33	5	1	1
	계단	301	131	131	143	23	62	41	17	27	27
서울	부속실	0	0	0	0	0	0	0	0	0	0
	발코니	3	0	0	3	0	2	1	0	0	0
	계단	27	15	15	8	0	4	2	2	4	4
	부속실	4	0	0	4	0	0	2	2	0	0
부산	발코니	13	0	0	12	0	3	7	2	1	1
	계단	13	6	6	5	0	3	1	1	2	2
	부속실	1	0	0	1	0	0	1	0	0	0
	발코니	4	0	0	4	0	1	3	0	0	0
대구	계단	23	13	13	8	2	3	2	1	2	2
	부속실	0	0	0	0	0	0	0	0	0	0
	발코니	0	0	0	0	0	0	0	0	0	0
	계단	13	5	5	6	2	3	1	0	2	2
인천	부속실	1	0	0	1	0	1	0	0	0	0
	발코니	5	0	0	5	0	2	3	0	0	0
	계단	6	3	3	2	0	0	1	1	1	1
	부속실	4	1	1	3	0	1	2	0	0	0
광주	발코니	3	0	0	3	0	2	1	0	0	0
	계단	2	0	0	1	0	0	0	1	1	1
	부속실	3	1	1	2	0	2	0	0	0	0
	발코니	3	0	0	3	0	0	3	0	0	0
대전	계단	13	2	2	11	0	7	3	1	0	0
	부속실	0	0	0	0	0	0	0	0	0	0
	발코니	0	0	0	0	0	0	0	0	0	0
	계단	1	1	1	0	0	0	0	0	0	0
세종	부속실	5	0	0	5	0	3	2	0	0	0
	발코니	0	0	0	0	0	0	0	0	0	0
	계단	15	9	9	5	1	1	2	1	1	1
	부속실	5	0	0	5	0	2	3	0	0	0
경기북부	발코니	0	0	0	0	0	0	0	0	0	0
	계단	40	21	21	13	0	4	6	3	6	6
	부속실	2	0	0	2	1	0	1	0	0	0
	발코니	2	0	0	2	0	1	1	0	0	0
강원	계단	7	1	1	6	1	3	2	0	0	0
	부속실	3	0	0	3	0	1	2	0	0	0
	발코니	4	0	0	4	0	0	3	1	0	0
	계단	12	6	6	5	0	2	2	1	1	1
충북	부속실	2	0	0	2	0	0	1	1	0	0
	발코니	7	0	0	7	0	2	4	1	0	0
	계단	21	8	8	10	2	4	4	0	3	3
	부속실	0	0	0	0	0	0	0	0	0	0
충남	발코니	1	0	0	1	1	0	0	0	0	0
	계단	15	7	7	7	1	6	0	0	1	1
	부속실	3	0	0	3	1	0	2	0	0	0
	발코니	0	0	0	0	0	0	0	0	0	0
전북	계단	8	3	3	5	3	0	2	0	0	0
	부속실	1	0	0	1	0	0	1	0	0	0
	발코니	7	0	0	7	0	4	3	0	0	0
	계단	33	13	13	20	9	7	4	0	0	0
경북	부속실	7	0	0	7	0	4	2	1	0	0
	발코니	6	0	0	6	0	2	4	0	0	0
	계단	24	7	7	15	1	7	5	2	2	2
	부속실	1	0	0	1	0	0	1	0	0	0
경남	발코니	0	0	0	0	0	0	0	0	0	0
	계단	19	6	6	12	0	7	2	3	1	1
	부속실	0	0	0	0	0	0	0	0	0	0
	발코니	2	0	0	2	0	1	0	1	0	0
창원	계단	9	5	5	4	1	1	2	0	0	0
	부속실	0	0	0	0	0	0	0	0	0	0
	발코니	2	0	0	2	0	1	0	1	0	0
	계단	9	5	5	4	1	1	2	0	0	0

2-8-25 방탈출카페업 증별 현황

구분		방탈출카페									
		계	소계	지하층	소계	지상1층	지상2층	지상3층	지상4층	소계	지상5층이상
총 계	계	66	11	11	47	1	8	21	17	8	8
	부속실	18	0	0	18	0	2	10	6	0	0
	발코니	7	0	0	7	0	1	4	2	0	0
서울	계단	41	11	11	22	1	5	7	9	8	8
	부속실	8	0	0	8	0	1	6	1	0	0
	발코니	3	0	0	3	0	1	2	0	0	0
부산	계단	13	10	10	3	1	1	1	0	0	0
	부속실	3	0	0	3	0	0	1	2	0	0
	발코니	1	0	0	1	0	0	1	0	0	0
대구	계단	5	0	0	3	0	0	1	2	2	2
	부속실	0	0	0	0	0	0	0	0	0	0
	발코니	0	0	0	0	0	0	0	0	0	0
인천	계단	2	0	0	2	0	1	0	1	0	0
	부속실	1	0	0	1	0	0	1	0	0	0
	발코니	0	0	0	0	0	0	0	0	0	0
광주	계단	3	0	0	2	0	0	0	2	1	1
	부속실	0	0	0	0	0	0	0	0	0	0
	발코니	0	0	0	0	0	0	0	0	0	0
대전	계단	2	0	0	2	0	0	2	0	0	0
	부속실	0	0	0	0	0	0	0	0	0	0
	발코니	0	0	0	0	0	0	0	0	0	0
울산	계단	2	0	0	2	0	1	0	1	0	0
	부속실	0	0	0	0	0	0	0	0	0	0
	발코니	0	0	0	0	0	0	0	0	0	0
세종	계단	0	0	0	0	0	0	0	0	0	0
	부속실	0	0	0	0	0	0	0	0	0	0
	발코니	0	0	0	0	0	0	0	0	0	0
경기북부	계단	0	0	0	0	0	0	0	0	0	0
	부속실	0	0	0	0	0	0	0	0	0	0
	발코니	0	0	0	0	0	0	0	0	0	0
경기남부	계단	0	0	0	0	0	0	0	0	0	0
	부속실	4	0	0	4	0	1	1	2	0	0
	발코니	2	0	0	2	0	0	0	2	0	0
강원	계단	11	1	1	6	0	1	3	2	4	4
	부속실	1	0	0	1	0	0	0	1	0	0
	발코니	1	0	0	1	0	0	1	0	0	0
충북	계단	1	0	0	1	0	1	0	0	0	0
	부속실	0	0	0	0	0	0	0	0	0	0
	발코니	0	0	0	0	0	0	0	0	0	0
충남	계단	0	0	0	0	0	0	0	0	0	0
	부속실	1	0	0	1	0	0	1	0	0	0
	발코니	0	0	0	0	0	0	0	0	0	0
전북	계단	0	0	0	0	0	0	0	0	0	0
	부속실	0	0	0	0	0	0	0	0	0	0
	발코니	0	0	0	0	0	0	0	0	0	0
전남	계단	0	0	0	0	0	0	0	0	0	0
	부속실	0	0	0	0	0	0	0	0	0	0
	발코니	0	0	0	0	0	0	0	0	0	0
경북	계단	0	0	0	0	0	0	0	0	0	0
	부속실	0	0	0	0	0	0	0	0	0	0
	발코니	0	0	0	0	0	0	0	0	0	0
경남	계단	0	0	0	0	0	0	0	0	0	0
	부속실	0	0	0	0	0	0	0	0	0	0
	발코니	0	0	0	0	0	0	0	0	0	0
창원	계단	0	0	0	0	0	0	0	0	0	0
	부속실	0	0	0	0	0	0	0	0	0	0
	발코니	0	0	0	0	0	0	0	0	0	0
제주	계단	2	0	0	1	0	0	0	1	1	1
	부속실	0	0	0	0	0	0	0	0	0	0
	발코니	0	0	0	0	0	0	0	0	0	0
	계단	0	0	0	0	0	0	0	0	0	0

2-8-26 만화카페업 층별 현황

구분		만화카페									
		계	소계	지하층	소계	지상1층	지상2층	지상3층	지상4층	소계	지상5층이상
총 계	계	132	5	5	109	2	43	35	29	18	18
	부속실	43	0	0	43	1	13	16	13	0	0
	발코니	20	0	0	20	0	9	4	7	0	0
	계단	69	5	5	46	1	21	15	9	18	18
서울	부속실	13	0	0	13	0	4	6	3	0	0
	발코니	5	0	0	5	0	0	3	2	0	0
	계단	17	4	4	11	1	4	4	2	2	2
부산	부속실	0	0	0	0	0	0	0	0	0	0
	발코니	0	0	0	0	0	0	0	0	0	0
	계단	2	1	1	0	0	0	0	0	1	1
대구	부속실	1	0	0	1	0	0	0	1	0	0
	발코니	1	0	0	1	0	0	0	1	0	0
	계단	4	0	0	3	0	0	2	1	1	1
인천	부속실	3	0	0	3	0	0	3	0	0	0
	발코니	3	0	0	3	0	2	0	1	0	0
	계단	7	0	0	3	1	2	0	0	4	4
광주	부속실	0	0	0	0	0	0	0	0	0	0
	발코니	0	0	0	0	0	0	0	0	0	0
	계단	1	0	0	1	0	0	1	0	0	0
대전	부속실	0	0	0	0	0	0	0	0	0	0
	발코니	0	0	0	0	0	0	0	0	0	0
	계단	1	0	0	1	0	0	1	0	0	0
울산	부속실	0	0	0	0	0	0	0	0	0	0
	발코니	3	0	0	3	0	2	1	0	0	0
	계단	0	0	0	0	0	0	0	0	0	0
세종	부속실	2	0	0	2	0	0	1	1	0	0
	발코니	0	0	0	0	0	0	0	0	0	0
	계단	0	0	0	0	0	0	0	0	0	0
경기북부	부속실	3	0	0	3	1	2	0	0	0	0
	발코니	1	0	0	1	0	1	0	0	0	0
	계단	5	0	0	3	0	2	0	1	2	2
경기남부	부속실	15	0	0	15	0	5	4	6	0	0
	발코니	0	0	0	0	0	0	0	0	0	0
	계단	20	0	0	14	0	10	2	2	6	6
강원	부속실	1	0	0	1	0	1	0	0	0	0
	발코니	2	0	0	2	0	1	0	1	0	0
	계단	0	0	0	0	0	0	0	0	0	0
충북	부속실	0	0	0	0	0	0	0	0	0	0
	발코니	2	0	0	2	0	2	0	0	0	0
	계단	0	0	0	0	0	0	0	0	0	0
충남	부속실	2	0	0	2	0	0	2	0	0	0
	발코니	0	0	0	0	0	0	0	0	0	0
	계단	3	0	0	3	0	0	2	1	0	0
전북	부속실	0	0	0	0	0	0	0	0	0	0
	발코니	1	0	0	1	0	0	0	1	0	0
	계단	1	0	0	1	0	0	0	1	0	0
전남	부속실	0	0	0	0	0	0	0	0	0	0
	발코니	0	0	0	0	0	0	0	0	0	0
	계단	1	0	0	1	0	0	1	0	0	0
경북	부속실	0	0	0	0	0	0	0	0	0	0
	발코니	2	0	0	2	0	1	0	1	0	0
	계단	4	0	0	3	0	2	0	1	1	1
경남	부속실	3	0	0	3	0	1	0	2	0	0
	발코니	0	0	0	0	0	0	0	0	0	0
	계단	2	0	0	2	0	2	0	0	0	0
창원	부속실	0	0	0	0	0	0	0	0	0	0
	발코니	0	0	0	0	0	0	0	0	0	0
	계단	1	0	0	0	0	0	0	0	1	1
제주	부속실	0	0	0	0	0	0	0	0	0	0
	발코니	0	0	0	0	0	0	0	0	0	0
	계단	0	0	0	0	0	0	0	0	0	0

2-8-27 키즈카페업 층별 현황

구 분	키즈카페										
	계	소계	지하층	소계	지상1층	지상2층	지상3층	지상4층	소계	지상층이상	
총 계	계	962	64	64	768	110	323	201	134	130	130
	부속실	230	0	0	227	10	107	66	44	3	3
	발코니	114	0	0	109	5	52	37	15	5	5
	계단	618	64	64	432	95	164	98	75	122	122
서 울	부속실	25	0	0	25	0	16	5	4	0	0
	발코니	13	0	0	13	0	9	3	1	0	0
	계단	60	21	21	34	8	19	5	2	5	5
부 산	부속실	4	0	0	4	0	0	1	3	0	0
	발코니	7	0	0	7	1	5	1	0	0	0
	계단	32	3	3	18	2	12	4	0	11	11
대 구	부속실	11	0	0	11	0	3	6	2	0	0
	발코니	3	0	0	3	0	3	0	0	0	0
	계단	26	1	1	20	1	4	7	8	5	5
인 천	부속실	18	0	0	16	0	8	6	2	2	2
	발코니	4	0	0	3	0	0	1	2	1	1
	계단	51	4	4	33	6	14	9	4	14	14
광 주	부속실	9	0	0	9	0	3	4	2	0	0
	발코니	8	0	0	8	0	4	4	0	0	0
	계단	16	3	3	11	1	4	2	4	2	2
대 전	부속실	4	0	0	4	0	1	2	1	0	0
	발코니	4	0	0	4	0	4	0	0	0	0
	계단	17	3	3	13	3	3	4	3	1	1
울 산	부속실	3	0	0	3	0	3	0	0	0	0
	발코니	5	0	0	5	0	1	4	0	0	0
	계단	10	1	1	8	1	4	2	1	1	1
세 종	부속실	4	0	0	4	0	1	2	1	0	0
	발코니	0	0	0	0	0	0	0	0	0	0
	계단	8	0	0	7	1	2	1	3	1	1
경기북부	부속실	17	0	0	16	0	10	3	3	1	1
	발코니	6	0	0	5	0	2	2	1	1	1
	계단	62	5	5	35	12	7	9	7	22	22
경기남부	부속실	72	0	0	72	0	28	24	20	0	0
	발코니	19	0	0	19	0	8	5	6	0	0
	계단	165	15	15	116	24	49	25	18	34	34
강 원	부속실	4	0	0	4	1	2	1	0	0	0
	발코니	10	0	0	8	1	4	2	1	2	2
	계단	16	1	1	14	4	7	0	3	1	1
충 북	부속실	16	0	0	16	0	11	3	2	0	0
	발코니	5	0	0	5	0	1	2	2	0	0
	계단	18	2	2	14	3	4	4	3	2	2
충 남	부속실	13	0	0	13	1	9	2	1	0	0
	발코니	5	0	0	5	0	4	1	0	0	0
	계단	32	2	2	25	8	5	4	8	5	5
전 북	부속실	11	0	0	11	5	4	1	1	0	0
	발코니	4	0	0	4	0	1	2	1	0	0
	계단	22	1	1	19	1	9	9	0	2	2
전 남	부속실	6	0	0	6	2	2	1	1	0	0
	발코니	4	0	0	4	2	0	2	0	0	0
	계단	15	1	1	13	5	4	1	3	1	1
경 북	부속실	6	0	0	6	0	2	3	1	0	0
	발코니	4	0	0	4	0	2	2	0	0	0
	계단	29	1	1	24	6	10	3	5	4	4
경 남	부속실	7	0	0	7	1	4	2	0	0	0
	발코니	3	0	0	3	0	0	2	1	0	0
	계단	16	0	0	12	1	3	7	1	4	4
창 원	부속실	0	0	0	0	0	0	0	0	0	0
	발코니	3	0	0	2	0	0	2	0	1	1
	계단	14	0	0	7	1	2	2	2	7	7
제 주	부속실	0	0	0	0	0	0	0	0	0	0
	발코니	7	0	0	7	1	4	2	0	0	0
	계단	9	0	0	9	7	2	0	0	0	0

National Fire Agency 119

고층 건축물 현황

▶ 초고층재난관리법 적용대상 통계

○ 초고층 및 지하연계 복합건축물의 범위(법 제2조)

가. 초고층 건축물

- 층수가 50층 이상 또는 높이가 200미터 이상인 건축물

나. 지하연계 복합건축물

- 층수가 11층 이상이거나 용도별 바닥면적 등에 따라 수용인원이 5천명 이상인 건축물로서 지하 부분이 지하역사 또는 지하도 상가와 연결된 건축물
- 건축물 안에 「건축법」 제2조제2항제5호에 다른 문화 및 집회시설, 같은 항 제7호에 따른 판매시설, 같은 항 제8호에 따른 운수시설, 같은 항 제14호에 락시설 중 유원시설업의 시설 또는 「건축법 시행령」 별표 1 제9호 가목 중 종합병원, 요양병원으로 정하는 용도의 시설이 하나 이상 있는 건축물

○ 초고층재난관리법 적용대상물 주요시설 및 설비 기준

가. 종합방재실

설치기준	<ul style="list-style-type: none"> • 개수: 1개 • 위치: 1층 또는 피난층 • 구조: 방화구획 • 면적: 20제곱미터 이상 • 기타: 출입문 통제장치 <p>※ 2012.3.9 이전 준공된 건축물은 주요 설비를 갖추 경우 설치기준에 맞는 것으로 인정</p>
주요설비	<ul style="list-style-type: none"> • 조명설비 및 급·배수설비 • 전원전환설비 • 급·배기 및 냉난방 설비 • 전력공급상황확인시스템 • 공기조화·냉난방·소방·승강기 설비의 감시 및 제어시스템 • 자료저장시스템 • 지진계 및 풍향·풍속계(초고층에 한함) • 소화장비보관함 및 무정전전원공급장치 • 폐쇄회로텔레비전

나. 피난안전구역

설치기준	<ul style="list-style-type: none"> • 초고층 건축물: 건축법 시행령 제34조제3항에 따른 피난안전구역 설치(30층 마다) • 30층 이상 49층 이하인 지하연계 복합건축물: 건축법 시행령 제34조제4항에 따른 피난안전구역 설치 • 16층 이상 29층 이하인 지하연계 복합건축물: 지상층별 거주밀도가 1.5명 초과하는 층은 해당 층의 사용형태별 면적의 합이 1/10에 해당하는 면적 설치 • 초고층 건축물등의 지하층이 법 제2조제2호나목의 용도로 사용되는 경우: 해당 지하층에 별표 2의 피난안전구역 면적 산정기준에 따라 피난안전구역을 설치하거나 또는 선큰 설치
주요설비	<ul style="list-style-type: none"> • 소화설비 중 소화기구, 옥내소화전설비 및 스프링클러설비 • 경보설비 중 자동화재탐지설비 • 피난설비 중 방열복, 공기호흡기, 인공소생기, 피난유도선, 유도 등·유도표지, 비상조명등 및 휴대용비상조명등 • 소화활동설비 중 제연설비, 무선통신보조설비 • 자동심장충격기 등 심폐소생술 응급장비 • 방독면

다. 선큰(지하층의 피난안전구역 대체시설)

※ 지표 아래에 있고 외기(外氣)에 개방된 공간으로서 건축물 사용자 등의 보행·휴식 및 피난 등에 제공되는 공간

설치기준	<ul style="list-style-type: none"> • 면적 <ul style="list-style-type: none"> - 7% 이상의 면적확보 대상: 문화 및 집회시설 중 공연장, 집회장 및 관람장 판매시설 중 소매시장 - 3% 이상의 면적확보 대상: 그 밖의 용도 • 계단: 너비 1.8M 이상의 직통계단 또는 너비 1.8M 이상 및 12.5퍼센트 이하의 경사로 • 구조: 바닥면적 100제곱미터마다 0.6M 이상을 거실에 접하도록 설치, 선큰과 거실을 연결하는 출입문의 너비는 100제곱미터마다 0.3M 이상
주요설비	<ul style="list-style-type: none"> • 차수판, 집수정, 역류방지기 • 제연설비

3 고층건축물(30층 또는 120m이상) 현황

3-1 고층건축물 대상별 현황(30층 또는 120m 이상 현황)

구분	계	1		2	3	4	5	6	7	8	9	10	11	12	13
		아 파 트	기 숙 사	근 린 생 활 시 설	문 화 및 집 회 시 설	종 교 시 설	판 매 시 설	운 수 시 설	의 료 시 설	교 육 연 구 시 설	노 유 자 시 설	수 련 시 설	운 동 시 설	업 무 시 설	숙 박 시 설
계	6,503	5,084	0	1	0	0	2	0	0	1	2	0	0	96	11
서울	949	631	0	1	0	0	2	0	0	0	2	0	0	21	6
부산	803	566	0	0	0	0	0	0	0	0	0	0	0	8	4
대구	476	232	0	0	0	0	0	0	0	0	0	0	0	0	0
인천	862	728	0	0	0	0	0	0	0	0	0	0	0	3	0
광주	141	132	0	0	0	0	0	0	0	0	0	0	0	2	0
대전	174	153	0	0	0	0	0	0	0	0	0	0	0	0	0
울산	172	130	0	0	0	0	0	0	0	0	0	0	0	0	0
세종	96	96	0	0	0	0	0	0	0	0	0	0	0	0	0
경기북부	387	346	0	0	0	0	0	0	0	0	0	0	0	19	0
경기남부	1,409	1,164	0	0	0	0	0	0	0	1	0	0	0	12	0
강원	108	99	0	0	0	0	0	0	0	0	0	0	0	1	0
충북	73	61	0	0	0	0	0	0	0	0	0	0	0	0	1
충남	178	146	0	0	0	0	0	0	0	0	0	0	0	24	0
전북	73	43	0	0	0	0	0	0	0	0	0	0	0	0	0
전남	36	25	0	0	0	0	0	0	0	0	0	0	0	1	0
경북	197	195	0	0	0	0	0	0	0	0	0	0	0	1	0
경남	225	218	0	0	0	0	0	0	0	0	0	0	0	0	0
창원	143	119	0	0	0	0	0	0	0	0	0	0	0	4	0
제주	1	0	0	0	0	0	0	0	0	0	0	0	0	0	0

14	15	16	17	18	19	20	21	22	23	24	25	26	27	28	29	30		
위 락 시 설	공 장	창 고 시 설	처 리 시 설 및	위 험 물 저 장 시 설	관 련 시 설 및 자 동 차	관 련 시 설 및 식 물	동 물 및 식 물	자 원 순 환 관 련 시 설	교 정 및 군 사 시 설	방 송 통 신 시 설	발 전 시 설	묘 지 관 련 시 설	관 광 휴 게 시 설	장 례 시 설	지 하 가	지 하 구	문 화 재	복 합 건 축 물
0	4	0	0	0	0	1	0	0	0	0	0	0	0	0	0	0	0	1,301
0	2	0	0	0	0	0	0	0	0	0	0	0	0	0	0	0	0	284
0	0	0	0	0	0	0	0	0	0	0	0	0	0	0	0	0	0	225
0	0	0	0	0	0	0	0	0	0	0	0	0	0	0	0	0	0	244
0	0	0	0	0	0	0	0	0	0	0	0	0	0	0	0	0	0	131
0	0	0	0	0	0	0	0	0	0	0	0	0	0	0	0	0	0	7
0	0	0	0	0	0	0	0	0	0	0	0	0	0	0	0	0	0	21
0	0	0	0	0	0	0	0	0	0	0	0	0	0	0	0	0	0	42
0	0	0	0	0	0	0	0	0	0	0	0	0	0	0	0	0	0	0
0	0	0	0	0	0	0	0	0	0	0	0	0	0	0	0	0	0	22
0	1	0	0	0	0	0	0	0	0	0	0	0	0	0	0	0	0	231
0	1	0	0	0	0	0	0	0	0	0	0	0	0	0	0	0	0	7
0	0	0	0	0	0	0	0	0	0	0	0	0	0	0	0	0	0	11
0	0	0	0	0	0	0	0	0	0	0	0	0	0	0	0	0	0	8
0	0	0	0	0	0	0	0	0	0	0	0	0	0	0	0	0	0	30
0	0	0	0	0	0	0	0	0	0	0	0	0	0	0	0	0	0	10
0	0	0	0	0	0	0	0	0	0	0	0	0	0	0	0	0	0	1
0	0	0	0	0	0	1	0	0	0	0	0	0	0	0	0	0	0	6
0	0	0	0	0	0	0	0	0	0	0	0	0	0	0	0	0	0	20
0	0	0	0	0	0	0	0	0	0	0	0	0	0	0	0	0	0	1

3-2 고층건축물 증별 현황(30층 또는 120m 이상)

구분	총 계	1		2	3	4	5	6	7	8	9	10	11	12	13
		아파트	기숙사	근린생활시설	집회시설 및 문화시설	종교시설	판매시설	운수시설	의료시설	기아연기시설	노유자시설	수련시설	운동시설	업무시설	숙박시설
계	6,503	5,084	0	1	0	0	2	0	0	1	2	0	0	96	11
30층 이하 (120m 이상)	234	196	0	0	0	0	0	0	0	0	0	0	0	4	1
30층	1,178	1,093	0	1	0	0	0	0	0	0	0	0	0	12	2
31층	480	410	0	0	0	0	0	0	0	0	2	0	0	5	0
32층	490	397	0	0	0	0	0	0	0	0	0	0	0	3	1
33층	548	444	0	0	0	0	0	0	0	0	0	0	0	3	2
34층	501	424	0	0	0	0	0	0	0	0	0	0	0	3	0
35층	670	581	0	0	0	0	1	0	0	0	0	0	0	3	0
36층	309	238	0	0	0	0	0	0	0	0	0	0	0	6	0
37층	250	178	0	0	0	0	0	0	0	1	0	0	0	2	1
38층	234	159	0	0	0	0	0	0	0	0	0	0	0	5	1
39층	263	203	0	0	0	0	0	0	0	0	0	0	0	5	0
40층	208	144	0	0	0	0	0	0	0	0	0	0	0	4	0
41층	88	46	0	0	0	0	0	0	0	0	0	0	0	2	0
42층	116	59	0	0	0	0	0	0	0	0	0	0	0	5	0
43층	95	50	0	0	0	0	0	0	0	0	0	0	0	3	0
44층	53	27	0	0	0	0	0	0	0	0	0	0	0	2	0
45층	125	76	0	0	0	0	0	0	0	0	0	0	0	2	0
46층	61	35	0	0	0	0	0	0	0	0	0	0	0	1	0
47층	101	52	0	0	0	0	0	0	0	0	0	0	0	12	0
48층	74	35	0	0	0	0	0	0	0	0	0	0	0	5	0
49층	249	132	0	0	0	0	0	0	0	0	0	0	0	7	0
50층	50	45	0	0	0	0	0	0	0	0	0	0	0	0	0
51층	20	15	0	0	0	0	0	0	0	0	0	0	0	0	0
52층	6	2	0	0	0	0	0	0	0	0	0	0	0	1	0
53층	9	6	0	0	0	0	0	0	0	0	0	0	0	0	0
54층	8	3	0	0	0	0	0	0	0	0	0	0	0	0	0
55층	8	3	0	0	0	0	0	0	0	0	0	0	0	0	0
56층	3	1	0	0	0	0	0	0	0	0	0	0	0	0	0
57층	7	5	0	0	0	0	0	0	0	0	0	0	0	0	0
58층	8	5	0	0	0	0	0	0	0	0	0	0	0	0	0
59층	25	6	0	0	0	0	0	0	0	0	0	0	0	0	0
60층	3	3	0	0	0	0	0	0	0	0	0	0	0	0	0
61층	1	1	0	0	0	0	0	0	0	0	0	0	0	0	0
62층	0	0	0	0	0	0	0	0	0	0	0	0	0	0	0
63층	1	0	0	0	0	0	0	0	0	0	0	0	0	0	0
64층	5	0	0	0	0	0	0	0	0	0	0	0	0	0	0
65층	3	0	0	0	0	0	0	0	0	0	0	0	0	0	0
66층	2	1	0	0	0	0	0	0	0	0	0	0	0	0	0
67층	0	0	0	0	0	0	0	0	0	0	0	0	0	0	0
68층	4	0	0	0	0	0	0	0	0	0	0	0	0	1	0
69층	5	5	0	0	0	0	0	0	0	0	0	0	0	0	0
70층	1	1	0	0	0	0	0	0	0	0	0	0	0	0	0
71층	0	0	0	0	0	0	0	0	0	0	0	0	0	0	0
72층	1	1	0	0	0	0	0	0	0	0	0	0	0	0	0
73층	0	0	0	0	0	0	0	0	0	0	0	0	0	0	0
74층	0	0	0	0	0	0	0	0	0	0	0	0	0	0	0
75층	1	1	0	0	0	0	0	0	0	0	0	0	0	0	0
76층	0	0	0	0	0	0	0	0	0	0	0	0	0	0	0
77층	0	0	0	0	0	0	0	0	0	0	0	0	0	0	0
78층	0	0	0	0	0	0	0	0	0	0	0	0	0	0	0
79층	0	0	0	0	0	0	0	0	0	0	0	0	0	0	0
80층	1	1	0	0	0	0	0	0	0	0	0	0	0	0	0
81층	0	0	0	0	0	0	0	0	0	0	0	0	0	0	0
82층	0	0	0	0	0	0	0	0	0	0	0	0	0	0	0
83층	0	0	0	0	0	0	0	0	0	0	0	0	0	0	0
84층	0	0	0	0	0	0	0	0	0	0	0	0	0	0	0
85층	0	0	0	0	0	0	0	0	0	0	0	0	0	0	0
86층	0	0	0	0	0	0	0	0	0	0	0	0	0	0	0
87층이상	4	0	0	0	0	0	1	0	0	0	0	0	0	0	3

4 초고층 및 지하연계 복합건축물 현황

4-1 초고층 및 지하연계 복합건축물 지역별 현황

(단위 : 동)

구분	총계	1	2
		초고층	지하연계
계	501	140	361
서울	246	27	219
부산	77	42	35
대구	32	17	15
인천	46	23	23
광주	1	0	1
대전	12	8	4
울산	2	2	0
세종	0	0	0
경기북부	30	14	16
경기남부	53	5	48
강원	0	0	0
충북	0	0	0
충남	1	1	0
전북	0	0	0
전남	0	0	0
경북	0	0	0
경남	0	0	0
창원	1	1	0
제주	0	0	0

* 초고층이면서 지하연계인 건축물은 초고층으로 집계

4-2 초고층 및 지하연계 복합건축물 층수별 현황

(단위 : 동)

구 분	계	공동주택	주상복합	업무시설	다중복합	기타
계	501	111	40	39	311	0
10층 미만	87	0	0	1	86	0
10 ~ 19층	133	1	5	6	121	0
20 ~ 29층	89	2	11	15	61	0
30 ~ 39층	37	0	12	4	21	0
40 ~ 49층	18	1	2	5	10	0
50 ~ 59층	102	83	6	8	5	0
60 ~ 69층	27	18	4	0	5	0
70 ~ 79층	3	3	0	0	0	0
80층 이상	5	3	0	0	2	0

4-3 초고층 및 지하연계 복합건축물 연면적별 현황

(단위 : 동)

구 분	총 계	공동주택	주상복합	업무시설	다중복합	기타
계	501	111	40	39	311	0
25,000㎡미만	95	8	5	14	68	0
25,000㎡ ~	157	58	11	13	75	0
50,000㎡ ~	83	29	6	5	43	0
75,000㎡ ~	52	5	6	4	37	0
100,000㎡ ~	27	5	3	1	18	0
125,000㎡ ~	21	3	2	0	16	0
150,000㎡ ~	15	2	0	1	12	0
175,000㎡ ~	15	1	3	1	10	0
200,000㎡ ~	7	0	1	0	6	0
225,000㎡ ~	7	0	1	0	6	0
250,000㎡ ~	5	0	1	0	4	0
275,000㎡ ~	4	0	0	0	4	0
300,000㎡ ~	3	0	0	0	3	0
325,000㎡ ~	3	0	0	0	3	0
350,000㎡ ~	0	0	0	0	0	0
375,000㎡ ~	3	0	1	0	2	0
400,000㎡ ~	4	0	0	0	4	0

4-4 초고층 건축물 현황

4-4-1 초고층 건축물 층수별 현황

(단위 : 동)

구 분	계	공동주택	주상복합	업무시설	다중복합	기타
계	140	108	10	8	14	0
50층 미만	3	1	0	0	2	0
50 ~ 59층	102	83	6	8	5	0
60 ~ 69층	27	18	4	0	5	0
70 ~ 79층	3	3	0	0	0	0
80층 이상	5	3	0	0	2	0

4-4-2 초고층건축물 연면적별 현황

(단위 : 동)

구 분	계	공동주택	주상복합	업무시설	다중복합	기타
계	140	108	10	8	14	0
25,000㎡미만	8	5	0	3	0	0
25,000㎡ ~	61	58	1	2	0	0
50,000㎡ ~	34	29	2	2	1	0
75,000㎡ ~	6	5	1	0	0	0
100,000㎡ ~	7	5	1	0	1	0
125,000㎡ ~	4	3	0	0	1	0
150,000㎡ ~	7	2	0	1	4	0
175,000㎡ ~	6	1	3	0	2	0
200,000㎡ ~	3	0	0	0	3	0
225,000㎡ ~	1	0	0	0	1	0
250,000㎡ ~	1	0	1	0	0	0
275,000㎡ ~	1	0	1	0	0	0
300,000㎡ ~	0	0	0	0	0	0
325,000㎡ ~	0	0	0	0	0	0
350,000㎡ ~	0	0	0	0	0	0
375,000㎡ ~	0	0	0	0	0	0
400,000㎡이상	1	0	0	0	1	0

4-5 지하연계 복합건축물 현황

4-5-1 지하연계 복합건축물 층수별 현황

(단위 : 동)

구 분	계	공동주택	주상복합	업무시설	다중복합	기타
계	361	3	30	31	297	0
10층 이하	87	0	0	1	86	0
10 ~ 19층	133	1	5	6	121	0
20 ~ 29층	89	2	11	15	61	0
30 ~ 39층	37	0	12	4	21	0
40 ~ 49층	15	0	2	5	8	0

4-5-2 지하연계 복합건축물 연면적별 현황

(단위 : 동)

구 분	계	공동주택	주상복합	업무시설	다중복합	기타
계	361	3	30	31	297	0
25,000㎡ 미만	87	3	5	11	68	0
25,000㎡ ~	96	0	10	11	75	0
50,000㎡ ~	49	0	4	3	42	0
75,000㎡ ~	46	0	5	4	37	0
100,000㎡ ~	20	0	2	1	17	0
125,000㎡ ~	17	0	2	0	15	0
150,000㎡ ~	8	0	0	0	8	0
175,000㎡ ~	9	0	0	1	8	0
200,000㎡ ~	4	0	1	0	3	0
225,000㎡ ~	6	0	1	0	5	0
250,000㎡ ~	4	0	0	0	4	0
275,000㎡ ~	4	0	0	0	4	0
300,000㎡ ~	3	0	0	0	3	0
325,000㎡ ~	3	0	0	0	3	0
350,000㎡ ~	0	0	0	0	0	0
375,000㎡ ~	2	0	0	0	2	0
400,000㎡ 이상	3	0	0	0	3	0

National Fire Agency 119

화재안전 중점관리대상

화재안전 중점관리대상

특정소방대상물 중 다수의 인명피해 발생이 우려되는 시설로 화재예방 및 대응이 필요하여 소방본부장 또는 소방서장(이하 “소방기관의 장”이라 한다)이 지정하는 대상을 말한다.

○ 선정기준

용도별 (대상)	선정 기준	
1. 대형 건축물	특별시, 광역시, 도(道) 100만 시	① 50층 이상 또는 높이가 200m 이상 건축물 ② 연면적 20만㎡ 이상 건축물(아파트 및 창고 제외) ③ 연면적 10만㎡ 이상 창고
	특별자치시, 도(道) 100만 미만 시	④ 30층 이상 또는 높이가 120m이상인 건축물 ⑤ 연면적 10만㎡ 이상인 건축물(아파트 제외)
	도(道)의 군(郡)	⑥ 20층 이상 ⑦ 연면적 5만㎡ 이상 건축물(아파트 제외) ⑦ 연면적 5만㎡ 이상인 건축물(아파트는 제외한다)
2. 위험물 저장 및 처리시설	특별시, 광역시, 도(道)의 시	① 「위험물안전관리법」상 자체소방대를 설치하여야 하는 사업소 중 화학소방자동차를 2대 이상 설치하는 사업소
	특별자치시, 도(道)의 군(郡)	② 지정수량의 합이 3,000배 이상인 위험물을 저장·취급하는 사업소
3. 의료시설	특별시, 광역시, 도(道) 100만 시	① 종합병원으로 5층 이상이고 병상이 400개 이상 ② 요양병원으로 5층 이상이고 병상이 200개 이상 ③ 정신의료기관으로 5층 이상이고 병상이 200개 이상
	도(道) 100만 미만 시	④ 종합병원으로 5층 이상이고 병상이 200개 이상 ⑤ 요양병원으로 5층 이상이고 병상이 150개 이상 ⑥ 정신의료기관으로 5층 이상이고 병상이 150개 이상
	특별자치시, 도(道)의 군(郡)	⑦ 종합병원으로 3층 이상이고 병상이 100개 이상 ⑧ 요양병원으로 3층 이상이고 병상이 100개 이상 ⑨ 정신의료기관으로 3층 이상이고 병상이 100개 이상
4. 숙박시설	특별시, 광역시, 도(道) 100만 시	① 5층 이상으로 객실이 200개 이상(고시원 제외)
	도(道) 100만 미만 시	② 5층 이상으로 객실이 150개 이상(고시원 제외)
	특별자치시, 도(道)의 군(郡)	③ 3층 이상으로 객실이 100개 이상(고시원 제외)
5. 노유자시설	특별시, 광역시, 도(道) 100만 시	① 5층 이상으로 연면적이 3,000㎡ 이상이고 수용인원 200인 이상
	특별자치시, 도(道) 100만 미만 시	② 3층 이상으로 연면적이 2,000㎡ 이상이고 수용인원 150인 이상
	도(道)의 군(郡)	③ 2층 이상으로 연면적이 1,000㎡ 이상이고 수용인원 100인 이상
6. 다중이용업소	특별시, 광역시, 도(道) 100만 시	① 한 개 업소의 영업장 면적의 합이 2,000㎡ 이상인 업종* ② 한 개 영업장 면적의 합이 1,000㎡ 이상인 고시원이 입주한 건축물 ③ 영화상영관으로 상영관이 10개 이상 또는 지하층에 입주한 건축물
	특별자치시, 도(道) 100만 미만 시	④ 한 개 업소의 영업장 면적의 합이 1,000㎡ 이상인 업종* ⑤ 영화상영관으로 상영관이 6개 이상 또는 지하층에 입주한 건축물
	도(道)의 군(郡)	⑥ 한 개 업소의 영업장 면적의 합이 500㎡ 이상인 업종* ⑦ 영화상영관으로 상영관이 2개 이상 또는 지하층에 입주한 건축물

* 유흥주점, 단란주점, 콜라텍, 안마시술소, 산후조리원, 컴퓨터게임시설제공업, 노래연습장 또는 고시원이 입주한 건축물

** 유흥주점, 단란주점, 콜라텍, 안마시술소, 산후조리원, 컴퓨터게임시설제공업, 노래연습장 또는 고시원이 입주한 건축물

- 심의 지정대상

용도별 (대상)	선정 기준	
1. 고층건축물	특별시, 광역시, 특별자치시, 도(道) 시	① 층수가 30층 이상(지하층은 제외한다) 또는 지상으로부터 높이가 120m 이상으로 다음의 어느 하나에 해당하는 건축물
	도(道)의 군(郡)	② 16층 이상 다음의 어느 하나에 해당하는 건축물
	〈다음〉	㉠ 건축물 외장재를 가연성 외장재로 시공하고 스프링클러설비 배관을 다른 소화설비의 배관과 겸용하는 경우 ㉡ 필로티 구조의 주차장이 있는 주상복합건축물로 스프링클러설비 등 자동소화설비가 설치되지 않은 경우
2. 판매시설	특별시, 광역시, 도(道) 100만 시	① 시장·백화점 및 대형할인매장 연면적 40,000㎡ 이상
	도(道) 100만 미만 시	② 시장·백화점 및 대형할인매장 연면적 20,000㎡ 이상
	특별자치시 도(道)의 군(郡)	③ 시장·백화점 및 대형할인매장 연면적 10,000㎡ 이상
3. 복합건축물	특별시, 광역시, 도(道) 100만 시	① 연면적 5만㎡ 이상인 건축물 (주상 복합건축물의 경우 주택부분의 면적을 제외)
	특별자치시, 도(道) 100만 미만 시	② 연면적 4만㎡ 이상인 건축물 (주상 복합건축물의 경우 주택부분의 면적을 제외)
	도(道)의 군(郡)	③ 연면적 2만㎡ 이상인 건축물 (주상 복합건축물의 경우 주택부분의 면적을 제외)
4. 지하상가	특별시, 광역시 도(道) 100만 시	① 연면적이 4,000㎡ 이상인 지하상가
	특별자치시, 도(道) 100만 미만 시, 도(道)의 군(郡)	② 연면적이 2,000㎡ 이상인 지하상가
5. 다중이용업소	특별시, 광역시, 특별자치시, 도(道)의 시	① 한 개 영업장 면적이 1,000㎡ 이상인 다중이용업소가 입주한 건축물
	도(道)의 군(郡)	② 한 개 영업장 면적이 500㎡ 이상인 다중이용업소가 입주한 건축물
6. 공장 및 창고	① 연면적이 30,000㎡ 이상인 공장 ② 연면적이 30,000㎡ 이상인 창고	
7. 기타	다음 각호 어느 하나에 해당하여 소방기관의 장이 필요하다고 인정하는 건축물 ① 화재위험성이 높은 경우 ② 화재발생시 인명피해가 클 것으로 예상되는 경우 ③ 화재발생시 재산피해가 클 것으로 예상되는 경우 ④ 소방차 접근이 어려워 화재피해가 클 것으로 예상되는 경우 ⑤ 위험물, LPG 등 가연성 물질을 다량 저장·취급하는 경우 ⑥ 특수가연물을 1천배 이상 저장·취급하는 경우	

5 화재안전 중점관리대상 특정소방대상물 현황(총괄)

5-1 화재안전 중점관리대상 대상별 현황

구분	총계	1		2	3	4	5	6	7	8	9	10	11	12	13
		아파트	기숙사	근린생활시설	문화 및 집회시설	종교시설	판매시설	운수시설	의료시설	교육연구시설	노유자시설	수련시설	운동시설	업무시설	숙박시설
계	7,338	51	12	219	139	22	616	47	1,196	84	760	5	13	100	493
서울	1,076	4	5	46	20	11	96	11	105	28	74	1	0	47	89
부산	361	1	0	11	4	0	55	8	91	2	18	1	2	2	28
대구	332	0	0	9	4	0	44	2	67	2	30	0	0	4	10
인천	456	4	0	14	5	0	33	4	41	3	27	0	1	4	23
광주	165	0	0	0	6	0	16	1	60	1	5	0	0	2	8
대전	142	1	0	7	0	0	20	0	33	2	8	0	0	2	5
울산	272	0	0	14	2	0	19	1	54	2	19	0	5	0	11
세종	71	0	0	3	0	0	5	0	6	0	6	0	0	0	3
경기북부	311	0	0	13	6	1	33	1	48	5	30	2	0	0	7
경기남부	921	0	0	27	3	0	69	2	114	14	114	0	0	11	34
강원	386	4	5	5	13	8	33	14	31	8	41	0	0	4	74
충북	276	4	0	7	6	1	21	0	39	1	37	0	0	2	12
충남	681	27	0	20	14	0	39	0	61	8	65	0	0	6	36
전북	400	2	1	21	12	0	25	0	86	2	60	0	1	3	26
전남	312	3	0	10	16	0	19	1	99	1	34	0	1	4	18
경북	532	1	1	6	11	0	41	1	121	2	84	1	1	5	28
경남	290	0	0	0	8	1	27	0	87	2	54	0	1	1	16
창원	151	0	0	0	1	0	13	1	38	0	7	0	0	1	3
제주	203	0	0	6	8	0	8	0	15	1	47	0	1	2	62

14	15	16	17	18	19	20	21	22	23	24	25	26	27	28	29	30		
위 락 시 설	공 장	창 고 시 설	처 리 시 설 및 장 설	위 험 물 저 장 시 설	관 련 시 설 및 자 동 차 시 설	관 련 시 설 및 식 물 시 설	동 물 및 식 물 시 설	자 원 순 환 관 련 시 설	교 정 및 군 사 시 설	방 송 통 신 시 설	발 전 시 설	묘 지 관 련 시 설	관 광 휴 게 시 설	장 례 시 설	지 하 가	지 하 구	문 화 재	복 합 건 축 물
27	954	294	125	9	3	26	4	19	47	0	4	0	61	2	33	1,973		
1	34	4	3	2	0	2	1	6	1	0	1	0	19	1	17	447		
1	26	8	9	2	0	1	0	1	2	0	0	0	4	0	1	83		
3	34	3	1	0	1	1	0	1	2	0	0	0	6	0	0	108		
1	45	28	17	0	0	1	0	1	5	0	0	0	14	0	0	185		
1	16	3	2	0	0	0	0	1	0	0	0	0	1	0	0	42		
0	22	3	0	0	0	0	1	0	0	0	0	0	1	0	0	37		
1	66	3	8	1	0	0	0	0	1	0	0	0	0	0	0	65		
0	17	4	0	0	0	0	0	1	2	0	0	0	0	1	0	23		
1	16	11	2	0	0	1	0	3	3	0	0	0	2	0	0	126		
1	65	153	14	2	0	13	0	5	2	0	2	0	3	0	0	273		
4	35	1	5	0	0	2	0	0	8	0	1	0	3	0	3	84		
2	95	11	0	0	0	0	1	0	0	0	0	0	1	0	1	35		
1	171	27	26	0	0	0	1	0	7	0	0	0	2	0	1	169		
4	89	5	3	0	0	1	0	0	0	0	0	0	0	0	0	59		
1	37	5	9	0	0	1	0	0	2	0	0	0	1	0	0	50		
3	117	11	9	0	2	1	0	0	4	0	0	0	0	0	8	74		
1	28	8	8	0	0	2	0	0	6	0	0	0	1	0	2	37		
0	34	4	2	1	0	0	0	0	0	0	0	0	2	0	0	44		
1	7	2	7	1	0	0	0	0	2	0	0	0	1	0	0	32		

5-2 화재안전 중점관리대상 필수 지정대상 선정기준별 현황

구 분	계	대형건축물			위험물저장 및 처리시설		의료시설		
		특별시	도의 시 (인구수 100만명 미만)	도의 군지역	특별시	도의 군지역	특별시	도의 시 (인구수 100만명 미만)	도의 군지역
		50층이상, 200m이상, 20만㎡이상, 창고10만㎡ 이상	30층이상, 120m이상, 10만㎡이상	20층이상 5만㎡ 이상	자체소방대 (화확소방 자동차 2대 이상)	위험물 저장취급 (3000배 이상)	종합병원(5층, 400병상 이상) 요양병원(5층, 200병상 이상) 정신의료(5층, 200병상 이상)	종합병원(5층, 200병상 이상) 요양병원(5층, 150병상 이상) 정신의료(5층, 150병상 이상)	종합병원(3층, 100병상 이상) 요양병원(3층, 100병상 이상) 정신의료(3층, 100병상 이상)
계	2,640	132	258	51	37	42	264	371	166
서울	323	53	7	0	0	0	57	12	1
부산	136	19	1	1	0	0	56	9	1
대구	55	7	0	0	0	0	37	0	0
인천	92	29	0	0	2	0	23	0	0
광주	42	1	0	0	0	0	30	0	0
대전	30	4	0	0	13	0	0	0	0
울산	29	1	2	0	7	0	5	0	0
세종	26	0	7	0	0	5	0	0	6
경기북부	139	5	17	3	0	0	13	33	3
경기남부	517	11	135	7	0	0	21	94	4
강원	169	0	6	7	1	0	3	13	2
충북	120	0	11	9	0	7	0	16	18
충남	157	0	22	1	6	5	1	26	17
전북	151	0	16	5	0	8	3	34	11
전남	190	1	8	8	8	5	4	28	50
경북	189	0	13	3	0	2	0	56	29
경남	163	0	12	5	0	6	0	42	23
창원	19	1	0	0	0	0	11	2	0
제주	93	0	1	2	0	4	0	6	1

숙박시설			노유자시설			다중이용업소		
특별시	도의 시 (인구수 100만명 미만)	도의 군지역	특별시	도의 시 (인구수 100만명 미만)	도의 군지역	특별시	도의 시 (인구수 100만명 미만)	도의 군지역
5층, 200객실 이상(고시원 제외)	5층, 150객실 이상(고시원 제외)	3층, 100객실 이상(고시원 제외)	5층&3천㎡& 수용인원 200인 이상(유치원, 어린이집 제외)	3층&2천㎡& 수용인원 150인 이상(유치원, 어린이집 제외)	2층&1천㎡& 수용인원 100인 이상(유치원, 어린이집 제외)	영업장 2천㎡이상 (유흥·단판·콜텍·인테리어 소신후조리원·컴퓨터게임 노래연습장, 1천㎡이상 고시원 상영관)에 자취층 영위상영관	영업장 1천㎡이상 (유흥·단판·콜텍·인테리어 소신후조리원·컴퓨터게임 노래연습장·고시원, 상영관)에 자취층 영위상영관	영업장 5백㎡이상 (유흥·단판·콜텍·인테리어 소신후조리원·컴퓨터게임 노래연습장·고시원, 상영관)에 자취층 영위상영관
153	144	90	87	219	141	127	261	97
68	0	0	49	0	0	63	4	9
30	0	0	7	0	0	12	0	0
2	0	0	4	0	0	5	0	0
18	0	0	9	0	0	11	0	0
1	0	0	0	0	0	10	0	0
4	0	0	2	0	0	7	0	0
6	0	0	3	0	0	5	0	0
0	0	2	0	1	0	0	5	0
2	1	1	2	12	10	3	32	2
17	30	1	8	95	2	8	74	10
2	37	41	1	16	10	0	16	14
0	6	3	0	7	17	0	18	8
0	7	3	0	22	13	0	23	11
0	7	5	0	13	13	1	26	9
0	15	8	1	6	22	1	14	11
0	12	4	0	11	27	0	19	13
0	9	4	0	20	15	0	19	8
3	0	0	1	0	0	1	0	0
0	20	18	0	16	12	0	11	2

5-3 화재안전 중점관리대상 심의 지정대상 선정기준별 현황

구 분	계	고층건축물		판매시설 (시장·백화점, 대형할인매장)		
		특별시	도의 군지역	특별시	도의 시 (100만명 미만)	도의 군지역
		30층 이상 높이120m이상	16층 이상	연면적 4만㎡이상	연면적 2만㎡이상	연면적 1만㎡이상
계	4,698	51	6	161	165	16
서울	753	25	0	39	0	0
부산	225	0	0	24	0	0
대구	277	0	0	22	0	0
인천	364	6	0	19	0	0
광주	123	6	0	10	0	0
대전	112	1	0	13	0	0
울산	243	9	0	9	0	0
세종	45	0	2	0	0	3
경기북부	172	0	0	9	20	1
경기남부	404	2	0	10	42	1
강원	217	0	0	0	8	2
충북	156	0	0	0	14	2
충남	524	0	3	0	16	4
전북	249	0	0	0	21	0
전남	122	1	1	0	13	2
경북	343	1	0	0	17	0
경남	127	0	0	0	9	1
창원	132	0	0	6	0	0
제주	110	0	0	0	5	0

복합건축물			지하상가		다중이용업소		공장 및 창고	기타 (소방기관의장이 필요하다고 인정하는 건축물)
특별시	도의 시 (100만명 미만)	도의 군지역	특별시	도의 시 (100만명 미만)	특별시	도의 군지역	연면적 3만㎡이상 공장및창고	
연면적 5만㎡이상	연면적 4만㎡이상	연면적 2만㎡이상	연면적 4천㎡이상	연면적 2천㎡이상	영업장 면적 1천㎡이상	영업장 면적 500㎡이상		
284	87	14	44	9	571	82	636	2,572
135	0	0	18	0	193	0	35	308
19	0	0	7	0	51	0	18	106
7	0	0	6	0	55	0	10	177
58	0	0	10	0	61	0	38	172
6	0	0	1	0	10	0	14	76
10	0	0	1	0	23	0	17	47
2	0	0	0	0	48	0	29	146
0	4	0	0	0	7	0	8	21
21	14	1	0	1	15	0	21	69
20	25	0	0	3	13	14	149	125
0	5	1	0	1	8	8	11	173
0	6	1	0	0	0	4	46	83
0	17	10	0	1	32	6	78	357
1	3	0	0	0	22	7	29	166
0	3	1	0	1	16	4	16	64
0	5	0	0	0	0	24	69	227
0	0	0	0	1	6	1	13	96
5	3	0	1	0	11	0	33	73
0	2	0	0	1	0	14	2	86

5-4 화재안전 중점관리대상 관리등급별 현황

구 분	계	1등급	2등급	3등급
계	7,338	2,636	4,149	553
서울	1,076	154	747	175
부산	361	148	190	23
대구	332	117	191	24
인천	456	195	228	33
광주	165	55	106	4
대전	142	61	79	2
울산	272	87	153	32
세종	71	26	41	4
경기북부	311	181	124	6
경기남부	921	445	427	49
강원	386	155	211	20
충북	276	124	139	13
충남	681	212	415	54
전북	400	147	238	15
전남	312	86	205	21
경북	532	169	327	36
경남	290	83	175	32
창원	151	77	68	6
제주	203	114	85	4

6 복합상영관 현황(총괄)

6-1 종류별 현황

구 분	계	복합	단독	비고
계	622	532	90	
서울	96	81	15	0
부산	39	30	9	0
대구	23	23	0	0
인천	30	27	3	0
광주	17	16	1	0
대전	17	14	3	0
울산	11	9	2	0
세종	3	3	0	0
경기북부	49	47	2	0
경기남부	108	107	1	0
강원	37	25	12	0
충북	23	21	2	0
충남	33	24	9	0
전북	27	19	8	0
전남	24	15	9	0
경북	32	28	4	0
경남	32	26	6	0
창원	12	11	1	0
제주	9	6	3	0

6-2 상영관별 현황

구 분		계	1관	2관	3관	4관	5관	6관
계	계	622	63	74	24	29	60	112
	복합	532	24	40	17	28	58	110
	단독	90	39	34	7	1	2	2
서울	복합	81	3	7	1	2	12	15
	단독	15	6	0	5	0	0	2
부산	복합	30	0	1	0	1	0	7
	단독	9	9	0	0	0	0	0
대구	복합	23	1	0	0	1	0	8
	단독	0	0	0	0	0	0	0
인천	복합	27	0	1	1	3	2	5
	단독	3	2	0	0	0	1	0
광주	복합	16	0	0	0	1	2	3
	단독	1	1	0	0	0	0	0
대전	복합	14	0	0	0	0	3	2
	단독	3	3	0	0	0	0	0
울산	복합	9	0	0	0	2	0	1
	단독	2	2	0	0	0	0	0
세종	복합	3	0	0	0	0	2	0
	단독	0	0	0	0	0	0	0
경기북부	복합	47	4	4	3	2	4	9
	단독	2	1	1	0	0	0	0
경기남부	복합	107	4	2	7	6	13	25
	단독	1	1	0	0	0	0	0
강원	복합	25	5	5	0	1	3	2
	단독	12	4	8	0	0	0	0
충북	복합	21	0	3	1	2	2	4
	단독	2	0	2	0	0	0	0
충남	복합	24	2	2	0	1	5	4
	단독	9	3	3	1	1	0	0
전북	복합	19	0	2	1	2	2	2
	단독	8	2	5	0	0	0	0
전남	복합	15	1	3	0	1	1	1
	단독	9	0	9	0	0	0	0
경북	복합	28	3	3	1	2	4	8
	단독	4	2	1	0	0	0	0
경남	복합	26	1	6	2	1	2	5
	단독	6	2	4	0	0	0	0
창원	복합	11	0	0	0	0	1	6
	단독	1	1	0	0	0	0	0
제주	복합	6	0	1	0	0	0	3
	단독	3	0	1	1	0	1	0

7관	8관	9관	10관	11관	12관	13관	14관	15관	16관 이상
97	79	43	25	8	3	0	0	0	5
94	79	41	25	8	3	0	0	0	5
3	0	2	0	0	0	0	0	0	0
7	13	9	6	1	1	0	0	0	4
1	0	1	0	0	0	0	0	0	0
7	4	6	2	1	1	0	0	0	0
0	0	0	0	0	0	0	0	0	0
7	2	2	2	0	0	0	0	0	0
0	0	0	0	0	0	0	0	0	0
6	3	4	2	0	0	0	0	0	0
0	0	0	0	0	0	0	0	0	0
2	1	4	2	1	0	0	0	0	0
0	0	0	0	0	0	0	0	0	0
5	3	1	0	0	0	0	0	0	0
0	0	0	0	0	0	0	0	0	0
3	1	1	0	1	0	0	0	0	0
0	0	0	0	0	0	0	0	0	0
1	0	0	0	0	0	0	0	0	0
0	0	0	0	0	0	0	0	0	0
9	6	5	1	0	0	0	0	0	0
0	0	0	0	0	0	0	0	0	0
16	24	3	4	2	0	0	0	0	1
0	0	0	0	0	0	0	0	0	0
3	4	0	1	0	1	0	0	0	0
0	0	0	0	0	0	0	0	0	0
1	5	1	1	1	0	0	0	0	0
0	0	0	0	0	0	0	0	0	0
4	2	1	2	1	0	0	0	0	0
1	0	0	0	0	0	0	0	0	0
6	3	0	1	0	0	0	0	0	0
1	0	0	0	0	0	0	0	0	0
3	4	1	0	0	0	0	0	0	0
0	0	0	0	0	0	0	0	0	0
4	2	0	1	0	0	0	0	0	0
0	0	1	0	0	0	0	0	0	0
6	0	3	0	0	0	0	0	0	0
0	0	0	0	0	0	0	0	0	0
3	1	0	0	0	0	0	0	0	0
0	0	0	0	0	0	0	0	0	0
1	1	0	0	0	0	0	0	0	0
0	0	0	0	0	0	0	0	0	0

National Fire Agency 119

소방대상물 화재안전조사

▶ 소방대상물 화재안전조사

○ 제도개요

〈2023.12.1.부터 법령개정으로 소방특별조사에서 화재안전조사로 명칭 변경〉

가. 근거 : 「화재의 예방 및 안전관리에 관한 법률」 제7조

나. 조사권자 : 소방청장, 소방본부장 또는 소방서장

다. 화재안전조사대상 선정

- 소방청장, 소방본부장 또는 소방서장은 객관적이고 공정한 기준에 따라 화재안전 조사의 대상을 선정하여야 하며, 필요하면 화재안전조사위원회를 구성하여 화재안전 조사의 대상을 선정

라. 화재안전조사대상 선정 심사 기준

- 화재로 인해 인명·재산피해의 우려가 높거나 최근 대형화재가 발생한 소방대상물
- 다중이용업소, 숙박시설이나 노유자시설 또는 의료시설 등이 있는 대상 등

마. 화재안전조사의 방법

- 관계인에게 필요한 보고를 하도록 하거나 자료제출의 명령
- 소방대상물의 위치·구조·설비 또는 관리의 상황을 조사하는 것
- 소방대상물의 위치·구조·설비 또는 관리의 상황에 대하여 관계인에게 질문하는 것

바. 화재안전조사의 항목

- 소방안전관리자의 업무 수행에 관한 사항
- 피난계획의 수립 및 시행에 관한 사항
- 소화·통보·피난 등의 훈련 및 소방안전관리에 필요한 교육에 관한 사항
- 소방시설등의 자체점검에 관한 사항
- 「소방시설 설치 및 관리에 관한 법률」 제12조에 소방시설의 설치 및 관리에 관한 사항
- 「위험물안전관리법」 제5, 6, 14, 15, 18조에 따른 위험물 안전관리에 관한 사항
- 「다중이용업소의 안전관리에 관한 특별법」에 따른 다중이용업소의 안전관리에 관한 사항
- 그 밖에 화재의 발생 위험 등 소방관서장이 화재안전조사가 필요하다고 인정하는 사항

사. 화재안전조사요원의 자격

- 소방기술사, 소방시설관리사, 소방설비(산업)기사 자격을 취득한 자
- 위험물기능장·위험물산업기사 또는 위험물기능사 자격을 취득한 자
- 「국가기술자격법」에 의한 건축·기계·전기·가스, 화공 또는 안전관리와 관련된 자격을 취득한 자
- 소방안전 관련학과 졸업자, 소방학교 전문교육 중 예방업무 교육과정을 수료한 자

7

2024년 화재안전조사 특정소방대상물 현황

7-1 화재안전조사 특정소방대상물(단지수)

구 분	계	화재안전조사대상		
		합 계	일반대상	공공기관
계	1,648,848	1,590,937	57,911	
1	아파트	49,810	49,700	110
	기숙사	1,540	1,207	333
2	근린생활시설	722,922	720,942	1,980
3	문화 및 집회시설	6,828	4,894	1,934
4	종교시설	19,235	19,194	41
5	판매시설	4,704	4,504	200
6	운수시설	2,673	1,219	1,454
7	의료시설	3,214	3,058	156
8	교육연구시설	20,231	5,526	14,705
9	노유자시설	37,776	32,265	5,511
10	수련시설	1,129	642	487
11	운동시설	3,847	2,575	1,272
12	업무시설	58,338	39,510	18,828
13	숙박시설	27,355	27,260	95
14	위락시설	5,486	5,485	1
15	공장	152,623	152,489	134
16	창고시설	109,750	109,403	347
17	위험물 저장 및 처리시설	23,411	23,352	59
18	항공기 및 자동차 관련시설	14,411	13,377	1,034
19	동물 및 식물 관련 시설	110,314	110,208	106
20	자원순환 관련 시설	7,075	6,153	922
21	교정 및 군사시설	4,807	1,867	2,940
22	방송통신시설	2,089	1,992	97
23	발전시설	1,074	851	223
24	묘지 관련 시설	398	298	100
25	관광 휴게시설	1,343	1,105	238
26	장례시설	488	475	13
27	지하가	2,352	1,112	1,240
28	지하구	1,432	517	915
29	문화재	3,112	2,707	405
30	복합건축물	249,081	247,050	2,031

7-2 일반 화재안전조사대상

구분	계	1		2	3	4	5	6	7	8	9	10	11	12	13
		아파트	기숙사	근린생활시설	문화 및 집회시설	종교시설	판매시설	운수시설	의료시설	교육연구시설	노유자시설	수련시설	운동시설	업무시설	숙박시설
계	1,590,937	49,700	1,207	720,942	4,894	19,194	4,504	1,219	3,058	5,526	32,265	642	2,575	39,510	27,260
서울	205,985	16,755	125	85,184	480	2,561	570	99	372	646	2,351	24	49	4,555	2,074
부산	63,746	4,205	37	32,967	382	612	478	161	326	336	1,639	11	84	1,652	1,698
대구	75,694	1,781	15	44,536	97	735	241	8	159	129	1,199	9	93	909	781
인천	57,035	1,556	8	22,263	110	983	165	67	120	177	1,173	16	49	828	1,202
광주	37,434	1,241	22	24,193	60	552	87	5	180	72	1,040	3	48	416	760
대전	46,276	755	48	27,347	65	670	160	6	72	209	1,044	9	44	316	578
울산	33,605	1,881	30	18,604	74	316	98	39	82	134	732	6	68	337	755
세종	7,662	214	12	2,867	24	86	14	0	5	12	131	3	14	397	70
경기북부	108,795	1,868	53	48,251	454	1,222	197	56	150	380	2,136	40	195	1,208	1,280
경기남부	251,073	5,399	165	115,650	752	2,966	476	96	336	988	3,375	56	417	3,052	2,650
강원	82,196	1,392	65	39,148	543	1,150	227	166	81	492	2,932	94	182	1,957	2,389
충북	30,933	1,100	38	9,143	121	651	153	23	98	211	810	37	146	390	1,009
충남	106,890	1,451	194	47,729	330	1,359	230	58	168	286	2,177	53	245	4,284	2,299
전북	82,362	1,382	40	39,179	210	1,314	173	51	196	202	1,914	35	153	5,179	1,708
전남	42,978	1,430	130	16,905	192	1,117	398	75	215	130	1,447	51	160	1,201	2,009
경북	182,873	2,777	103	74,027	441	1,350	373	150	216	608	3,253	62	265	6,542	2,524
경남	126,254	2,642	72	51,158	365	974	268	125	195	364	3,631	99	248	5,091	1,780
창원	32,286	1,064	25	15,209	61	348	149	26	69	79	662	5	45	650	567
제주	16,860	807	25	6,582	133	228	47	8	18	71	619	29	70	546	1,127

14	15	16	17	18	19	20	21	22	23	24	25	26	27	28	29	30
위	공	창	처	관	관	자	교	방	발	묘	관	장	지	지	문	복
락	공	고	위	향	동	원	정	송	전	지	광	레	하	하	화	합
시	장	시	험	공	물	순	및	통	시	관	휴	시	가	구	재	건
설	설	설	물	기	및	환	군	신	시	련	게	설	하	구	재	축
설	설	설	저	및	식	관	사	시	설	시	시	설	가	구	재	물
설	설	설	장	자	물	련	시	설	설	설	설	설	가	구	재	물
5,485	152,489	109,403	23,352	13,377	110,208	6,153	1,867	1,992	851	298	1,105	475	1,112	517	2,707	247,050
47	1,324	475	787	816	22	14	48	71	10	0	13	7	39	70	98	86,299
193	7,965	661	1,096	532	68	190	45	57	14	1	16	8	19	64	32	8,197
85	10,000	3,095	682	566	1,367	129	2	62	6	6	17	7	21	15	51	8,891
65	8,226	1,076	558	643	523	358	24	53	14	5	19	14	18	20	37	16,665
42	2,139	642	402	480	72	127	0	40	6	1	1	12	12	14	30	4,735
19	1,182	753	427	615	125	271	13	37	3	1	9	3	17	56	49	11,373
365	2,810	1,205	451	348	1,137	137	1	39	11	1	10	3	11	9	7	3,904
37	696	834	101	76	1,147	25	0	19	0	2	2	3	2	0	10	859
128	17,288	9,073	1,282	960	9,651	407	647	176	28	43	38	16	83	34	37	11,414
126	38,152	17,960	2,861	2,189	15,204	1,042	145	217	36	58	155	43	130	73	105	36,199
250	2,903	7,658	1,214	877	8,819	405	359	200	34	35	166	20	196	24	119	8,099
260	6,459	878	3,808	245	388	161	21	27	8	3	55	32	38	3	120	4,497
904	9,885	9,155	1,795	840	14,319	525	276	136	90	22	98	56	114	58	279	7,475
495	4,278	6,915	1,421	642	10,976	489	12	152	46	18	103	55	28	11	248	4,737
593	4,707	2,307	1,432	602	4,051	251	2	75	399	12	49	82	50	18	278	2,610
843	15,964	28,766	2,543	1,404	27,369	833	73	422	106	50	147	56	152	24	797	10,633
770	15,181	15,429	1,882	840	13,394	678	56	131	35	31	170	45	132	18	367	10,083
150	2,926	1,695	309	471	1,025	68	140	29	0	8	19	2	49	4	15	6,417
113	404	826	301	231	551	43	3	49	5	1	18	11	1	2	28	3,963

7-3 공공기관 화재안전조사대상

구분	계	1		2	3	4	5	6	7	8	9	10	11	12	13
		아 파 트	기 숙 사	근 린 생 활 시 설	문 화 및 집 회 시 설	종 교 시 설	판 매 시 설	운 수 시 설	의 료 시 설	교 육 연 구 시 설	노 유 자 시 설	수 련 시 설	운 동 시 설	업 무 시 설	숙 박 시 설
계	57,911	110	333	1,980	1,934	41	200	1,454	156	14,705	5,511	487	1,272	18,828	95
서울	5,892	8	37	159	139	7	10	372	17	1,645	859	41	70	1,633	3
부산	2,400	2	11	124	58	0	4	154	12	843	230	8	12	612	1
대구	2,112	1	11	43	49	0	4	106	9	544	306	12	23	708	0
인천	2,675	3	4	70	71	0	4	101	5	579	378	14	57	848	3
광주	1,349	1	17	16	46	0	3	32	6	396	196	15	29	402	0
대전	1,255	0	24	17	31	3	4	35	5	406	156	4	15	384	0
울산	1,198	4	6	34	36	0	4	22	2	285	200	8	15	384	0
세종	486	1	3	14	10	0	0	8	1	126	61	1	10	124	0
경기북부	3,570	21	6	221	67	12	2	72	9	714	352	25	68	724	8
경기남부	7,170	12	16	241	171	4	7	174	13	2,103	933	47	143	1,788	2
강원	4,139	23	18	126	192	3	7	47	18	820	174	45	119	1,268	14
충북	2,674	9	10	75	101	3	6	56	6	692	151	34	121	879	8
충남	2,718	1	14	103	120	5	13	30	8	895	203	25	77	905	7
전북	4,089	2	18	137	146	0	26	45	8	970	207	30	115	1,785	6
전남	5,677	7	99	201	248	1	65	73	8	1,076	324	68	125	2,473	16
경북	5,017	12	21	193	224	2	21	79	12	1,160	320	49	98	1,998	18
경남	3,471	0	9	149	152	0	10	29	7	887	292	25	111	1,243	7
창원	922	3	4	25	22	1	3	10	6	281	127	5	14	283	0
제주	1,097	0	5	32	51	0	7	9	4	283	42	31	50	387	2

14	15	16	17	18	19	20	21	22	23	24	25	26	27	28	29	30
위	공	창	처	관	관	자	교	방	발	묘	관	장	지	지	문	복
락	공	고	리	향	동	원	정	송	전	지	광	레	하	하	화	합
시	장	시	시	공	물	순	및	통	시	관	휴	시	가	구	재	건
설	설	설	장	기	및	환	군	신	설	련	게	설				축
			및	자	식	관	사	시		물	시					물
			설	동	물	련	시	설								
			설	차	설	시	설									
			설	설	설	설	설									
1	134	347	59	1,034	106	922	2,940	97	223	100	238	13	1,240	915	405	2,031
0	1	7	4	237	0	26	60	7	8	2	4	0	61	183	30	262
0	1	4	3	78	2	17	18	1	5	3	7	0	38	55	8	89
0	5	8	0	27	2	30	28	11	1	1	10	1	30	50	12	80
0	0	16	8	72	4	39	148	3	17	3	14	0	8	58	6	142
0	6	5	0	30	0	13	29	5	0	2	4	0	5	27	12	52
0	3	3	0	24	0	9	29	3	3	3	3	0	6	49	6	30
0	0	7	5	29	0	17	11	3	5	1	7	0	26	22	6	59
0	0	4	0	6	1	22	23	0	4	2	5	0	4	4	3	49
0	9	18	1	29	3	73	842	9	10	3	18	1	17	44	23	169
0	14	25	9	233	9	119	429	7	21	14	21	3	108	140	32	332
0	13	37	7	35	13	77	652	11	14	8	19	4	156	21	26	172
1	12	29	3	26	4	59	159	7	4	7	25	0	74	33	33	47
0	8	13	2	15	10	39	63	2	6	8	6	0	24	24	24	68
0	21	41	4	21	17	60	66	7	12	8	12	1	186	41	22	75
0	17	48	3	48	13	136	96	4	55	5	34	0	265	42	47	80
0	11	51	3	40	8	75	155	8	38	13	21	0	129	58	45	155
0	7	18	4	39	8	75	50	1	9	11	20	2	85	40	62	119
0	1	2	0	7	1	11	56	1	0	3	2	1	18	14	4	17
0	5	11	3	38	11	25	26	7	11	3	6	0	0	10	4	34

8

2024년도 화재안전조사 실적

구 분	조사대상		조사결과		조치 결과					행정 처분	
	대상수	점검수	양호	불량	계	행정 명령	관계기관 통보	입건	과태료		
계	1,655,914	153,396	29,538	19,767	22,712	20,283	1,452	121	856	260	
1	아파트	49,134	27,676	4,153	2,215	2,658	2,422	114	1	121	27
	기숙사	1,424	380	47	67	94	88	3	0	3	0
2	근린생활시설	729,127	28,072	5,343	3,115	3,532	3,195	208	7	122	22
3	문화 및 집회시설	6,840	1,994	387	257	274	254	11	1	8	2
4	종교시설	19,172	2,327	679	289	310	278	21	3	8	12
5	판매시설	4,556	3,513	473	593	690	564	111	0	15	10
6	운수시설	2,606	1,256	312	134	149	130	13	0	6	1
7	의료시설	3,236	1,902	287	436	484	441	20	2	21	2
8	교육연구시설	20,065	11,221	2,256	966	1,074	1,011	60	0	3	20
9	노유자시설	37,308	7,843	1,389	1,080	1,232	1,151	54	3	24	12
10	수련시설	1,132	386	65	53	55	54	1	0	0	1
11	운동시설	3,701	1,064	221	129	149	132	10	1	6	0
12	업무시설	59,620	8,137	1,761	604	647	617	19	2	9	8
13	숙박시설	27,663	11,800	2,179	3,087	3,640	3,210	269	16	145	23
14	위락시설	5,969	278	36	59	65	59	3	0	3	0
15	공장	152,608	13,706	2,621	2,293	2,730	2,318	244	38	130	38
16	창고시설	110,983	4,255	472	581	676	585	58	4	29	14
17	위험물 저장 및 처리시설	23,658	4,073	34	876	933	871	15	28	19	0
18	항공기 및 자동차 관련시설	14,509	675	175	79	84	81	2	0	1	1
19	동물 및 식물 관련 시설	112,081	2,165	47	116	119	107	10	1	1	0
20	자원순환 관련 시설	6,871	1,055	60	183	209	176	19	2	12	1
21	교정 및 군사시설	4,682	140	19	25	27	16	0	0	11	0
22	방송통신시설	2,066	193	67	16	20	18	1	1	0	0
23	발전시설	976	249	12	54	65	56	1	1	7	1
24	묘지 관련 시설	391	25	5	3	4	4	0	0	0	0
25	관광 휴게시설	1,403	184	19	24	28	24	4	0	0	0
26	장례시설	495	87	26	14	14	13	0	0	1	0
27	지하가	2,329	254	40	34	36	35	0	0	1	0
28	지하구	1,367	459	95	54	68	54	14	0	0	0
29	문화재	3,125	1,199	94	102	111	92	19	0	0	0
30	복합건축물	246,817	16,828	6,164	2,229	2,535	2,227	148	10	150	65

8-1 2024년 화재안전조사 실시현황(시도 연중계획에 의한 화재안전조사)

구 분	조사대상		조사결과		조치 결과					기타	
	대상수	점검수	양호	불량	계	행정 명령	관계기관 통보	입건	과태료		
계	1,655,914	131,541	113,776	17,765	20,547	18,308	1,357	101	781	0	
1	아파트	49,134	25,139	23,102	2,037	2,481	2,259	112	1	109	0
	기숙사	1,424	343	280	63	79	73	3	0	3	0
2	근린생활시설	729,127	23,426	20,719	2,707	3,045	2,741	190	4	110	0
3	문화 및 집회시설	6,840	1,685	1,450	235	249	231	9	1	8	0
4	종교시설	19,172	1,906	1,652	254	271	244	17	2	8	0
5	판매시설	4,556	3,283	2,718	565	665	540	110	0	15	0
6	운수시설	2,606	1,180	1,052	128	144	125	13	0	6	0
7	의료시설	3,236	1,718	1,302	416	464	424	19	2	19	0
8	교육연구시설	20,065	10,008	9,131	877	974	917	55	0	2	0
9	노유자시설	37,308	6,627	5,653	974	1,126	1,049	51	3	23	0
10	수련시설	1,132	327	282	45	47	46	1	0	0	0
11	운동시설	3,701	856	737	119	139	122	10	1	6	0
12	업무시설	59,620	7,259	6,720	539	563	538	17	1	7	0
13	숙박시설	27,663	9,843	7,084	2,759	3,303	2,904	251	14	134	0
14	위락시설	5,969	243	185	58	64	58	3	0	3	0
15	공장	152,608	11,087	8,996	2,091	2,517	2,135	228	35	119	0
16	창고시설	110,983	3,791	3,262	529	629	550	51	2	26	0
17	위험물 저장 및 처리시설	23,658	4,050	3,180	870	927	865	15	28	19	0
18	항공기 및 자동차 관련시설	14,509	543	473	70	74	71	2	0	1	0
19	동물 및 식물 관련 시설	112,081	2,114	2,004	110	113	102	10	1	0	0
20	자원순환 관련 시설	6,871	1,007	831	176	202	170	19	2	11	0
21	교정 및 군사시설	4,682	118	97	21	23	12	0	0	11	0
22	방송통신시설	2,066	164	149	15	16	14	1	1	0	0
23	발전시설	976	240	187	53	64	55	1	1	7	0
24	묘지 관련 시설	391	20	17	3	4	4	0	0	0	0
25	관광 휴게시설	1,403	165	142	23	27	23	4	0	0	0
26	장례시설	495	60	47	13	13	12	0	0	1	0
27	지하가	2,329	239	206	33	35	34	0	0	1	0
28	지하구	1,367	441	387	54	68	54	14	0	0	0
29	문화재	3,125	1,193	1,091	102	111	92	19	0	0	0
30	복합건축물	246,817	12,466	10,640	1,826	2,110	1,844	132	2	132	0

서울											
구 분	조사대상		조사결과		조치 결과					기타	
	대상수	점검수	양호	불량	계	행정 명령	관계기관 통보	입건	과태료		
계	210,688	10,947	9,685	1,262	1,266	1,138	46	0	82	0	
1	아파트	16,568	2,015	1,794	221	223	217	0	0	6	0
	기숙사	113	14	14	0	0	0	0	0	0	0
2	근린생활시설	85,231	1,341	1,105	236	236	211	7	0	18	0
3	문화 및 집회시설	599	108	100	8	8	8	0	0	0	0
4	종교시설	2,544	338	293	45	45	38	4	0	3	0
5	판매시설	580	293	271	22	22	19	0	0	3	0
6	운수시설	465	269	242	27	27	23	3	0	1	0
7	의료시설	392	155	123	32	32	29	2	0	1	0
8	교육연구시설	2,267	1,207	1,132	75	75	70	5	0	0	0
9	노유자시설	3,196	317	279	38	38	37	1	0	0	0
10	수련시설	64	17	14	3	3	3	0	0	0	0
11	운동시설	116	23	23	0	0	0	0	0	0	0
12	업무시설	6,156	1,000	948	52	52	48	3	0	1	0
13	숙박시설	2,162	682	550	132	132	106	8	0	18	0
14	위락시설	69	2	2	0	0	0	0	0	0	0
15	공장	1,330	244	204	40	40	37	2	0	1	0
16	창고시설	482	66	60	6	6	6	0	0	0	0
17	위험물 저장 및 처리시설	789	19	17	2	2	2	0	0	0	0
18	항공기 및 자동차 관련시설	1,046	61	52	9	9	8	0	0	1	0
19	동물 및 식물 관련 시설	21	2	2	0	0	0	0	0	0	0
20	자원순환 관련 시설	36	28	19	9	9	8	0	0	1	0
21	교정 및 군사시설	104	2	1	1	1	1	0	0	0	0
22	방송통신시설	76	43	39	4	4	4	0	0	0	0
23	발전시설	18	5	4	1	1	1	0	0	0	0
24	묘지 관련 시설	2	0	0	0	0	0	0	0	0	0
25	관광 휴게시설	17	1	1	0	0	0	0	0	0	0
26	장례시설	7	0	0	0	0	0	0	0	0	0
27	지하가	95	28	26	2	2	2	0	0	0	0
28	지하구	253	79	77	2	2	2	0	0	0	0
29	문화재	126	97	88	9	9	9	0	0	0	0
30	복합건축물	85,764	2,491	2,205	286	288	249	11	0	28	0

부 산											
구 분	조사대상		조사결과		조치 결과					기타	
	대상수	점검수	양호	불량	계	행정 명령	관계기관 통보	입건	과태료		
계	65,940	7,036	6,153	883	883	822	48	0	13	0	
1	아파트	4,046	2,950	2,834	116	116	112	3	0	1	0
	기숙사	45	8	7	1	1	1	0	0	0	0
2	근린생활시설	32,444	662	536	126	126	117	8	0	1	0
3	문화 및 집회시설	419	41	33	8	8	7	1	0	0	0
4	종교시설	749	85	70	15	15	14	1	0	0	0
5	판매시설	505	163	118	45	45	43	2	0	0	0
6	운수시설	353	91	80	11	11	10	0	0	1	0
7	의료시설	345	127	82	45	45	43	1	0	1	0
8	교육연구시설	1,230	420	362	58	58	50	8	0	0	0
9	노유자시설	1,897	166	143	23	23	21	0	0	2	0
10	수련시설	21	6	5	1	1	1	0	0	0	0
11	운동시설	93	7	7	0	0	0	0	0	0	0
12	업무시설	2,282	332	317	15	15	15	0	0	0	0
13	숙박시설	1,726	520	417	103	103	100	3	0	0	0
14	위락시설	199	15	14	1	1	1	0	0	0	0
15	공장	7,909	428	374	54	54	48	4	0	2	0
16	창고시설	659	49	38	11	11	11	0	0	0	0
17	위험물 저장 및 처리시설	1,107	50	39	11	11	11	0	0	0	0
18	항공기 및 자동차 관련시설	636	35	29	6	6	6	0	0	0	0
19	동물 및 식물 관련 시설	89	0	0	0	0	0	0	0	0	0
20	자원순환 관련 시설	196	15	12	3	3	3	0	0	0	0
21	교정 및 군사시설	72	3	3	0	0	0	0	0	0	0
22	방송통신시설	58	8	7	1	1	1	0	0	0	0
23	발전시설	12	12	8	4	4	4	0	0	0	0
24	묘지 관련 시설	3	0	0	0	0	0	0	0	0	0
25	관광 휴게시설	19	3	3	0	0	0	0	0	0	0
26	장례시설	13	0	0	0	0	0	0	0	0	0
27	지하가	53	27	25	2	2	2	0	0	0	0
28	지하구	115	35	34	1	1	1	0	0	0	0
29	문화재	41	14	14	0	0	0	0	0	0	0
30	복합건축물	8,604	764	542	222	222	200	17	0	5	0

대 구											
구 분	조사대상		조사결과		조치 결과					기타	
	대상수	점검수	양호	불량	계	행정 명령	관계기관 통보	입건	과태료		
계	77,626	11,941	11,621	320	548	485	55	2	6	0	
1	아파트	1,738	787	772	15	24	23	1	0	0	0
	기숙사	24	10	10	0	0	0	0	0	0	0
2	근린생활시설	44,366	3,926	3,810	116	226	211	13	0	2	0
3	문화 및 집회시설	151	69	68	1	1	1	0	0	0	0
4	종교시설	732	285	281	4	5	4	0	1	0	0
5	판매시설	240	389	371	18	29	16	13	0	0	0
6	운수시설	125	111	111	0	0	0	0	0	0	0
7	의료시설	165	116	116	0	0	0	0	0	0	0
8	교육연구시설	659	531	525	6	8	8	0	0	0	0
9	노유자시설	1,513	716	697	19	22	22	0	0	0	0
10	수련시설	24	13	13	0	0	0	0	0	0	0
11	운동시설	113	47	45	2	2	1	1	0	0	0
12	업무시설	1,612	435	423	12	13	11	2	0	0	0
13	숙박시설	776	330	318	12	19	16	3	0	0	0
14	위락시설	85	16	16	0	0	0	0	0	0	0
15	공장	10,054	1,833	1,772	61	99	79	16	0	4	0
16	창고시설	3,089	234	226	8	17	13	4	0	0	0
17	위험물 저장 및 처리시설	680	80	76	4	4	4	0	0	0	0
18	항공기 및 자동차 관련시설	578	56	55	1	3	3	0	0	0	0
19	동물 및 식물 관련 시설	1,371	14	14	0	0	0	0	0	0	0
20	자원순환 관련 시설	154	27	27	0	0	0	0	0	0	0
21	교정 및 군사시설	29	4	4	0	0	0	0	0	0	0
22	방송통신시설	72	10	9	1	1	1	0	0	0	0
23	발전시설	8	4	4	0	0	0	0	0	0	0
24	묘지 관련 시설	5	0	0	0	0	0	0	0	0	0
25	관광 휴게시설	27	12	12	0	0	0	0	0	0	0
26	장례시설	7	2	2	0	0	0	0	0	0	0
27	지하가	51	23	23	0	0	0	0	0	0	0
28	지하구	65	36	36	0	0	0	0	0	0	0
29	문화재	62	48	48	0	0	0	0	0	0	0
30	복합건축물	9,051	1,777	1,737	40	75	72	2	1	0	0

인 천											
구 분	조사대상		조사결과		조치 결과					기타	
	대상수	점검수	양호	불량	계	행정 명령	관계기관 통보	입건	과태료		
계	59,948	3,754	3,351	403	726	641	31	2	52	0	
1	아파트	1,682	1,673	1,522	151	198	169	0	0	29	0
	기숙사	8	2	2	0	0	0	0	0	0	0
2	근린생활시설	22,725	63	52	11	26	24	1	0	1	0
3	문화 및 집회시설	187	35	34	1	1	1	0	0	0	0
4	종교시설	972	27	26	1	1	1	0	0	0	0
5	판매시설	173	159	138	21	41	35	5	0	1	0
6	운수시설	166	77	71	6	12	12	0	0	0	0
7	의료시설	124	38	34	4	5	4	1	0	0	0
8	교육연구시설	723	358	343	15	32	32	0	0	0	0
9	노유자시설	1,551	299	261	38	87	82	5	0	0	0
10	수련시설	29	3	3	0	0	0	0	0	0	0
11	운동시설	102	4	4	0	0	0	0	0	0	0
12	업무시설	1,659	185	182	3	4	3	1	0	0	0
13	숙박시설	1,209	194	146	48	98	80	7	2	9	0
14	위락시설	69	1	1	0	0	0	0	0	0	0
15	공장	8,511	194	163	31	68	59	7	0	2	0
16	창고시설	1,091	60	47	13	30	27	0	0	3	0
17	위험물 저장 및 처리시설	571	48	42	6	10	10	0	0	0	0
18	항공기 및 자동차 관련시설	728	3	2	1	1	1	0	0	0	0
19	동물 및 식물 관련 시설	534	0	0	0	0	0	0	0	0	0
20	자원순환 관련 시설	374	13	13	0	0	0	0	0	0	0
21	교정 및 군사시설	147	0	0	0	0	0	0	0	0	0
22	방송통신시설	53	2	2	0	0	0	0	0	0	0
23	발전시설	28	2	2	0	0	0	0	0	0	0
24	묘지 관련 시설	9	4	3	1	2	2	0	0	0	0
25	관광 휴게시설	28	2	2	0	0	0	0	0	0	0
26	장례시설	14	0	0	0	0	0	0	0	0	0
27	지하가	26	6	4	2	4	3	0	0	1	0
28	지하구	74	0	0	0	0	0	0	0	0	0
29	문화재	43	6	5	1	1	0	1	0	0	0
30	복합건축물	16,338	296	247	49	105	96	3	0	6	0

광 주											
구 분	조사대상		조사결과		조치 결과					기타	
	대상수	점검수	양호	불량	계	행정 명령	관계기관 통보	입건	과태료		
계	39,191	2,952	2,816	136	148	145	2	0	1	0	
1	아파트	1,180	339	330	9	9	9	0	0	0	
	기숙사	44	25	25	0	0	0	0	0	0	
2	근린생활시설	24,883	1,083	1,054	29	31	31	0	0	0	
3	문화 및 집회시설	107	41	39	2	2	2	0	0	0	
4	종교시설	542	78	69	9	10	10	0	0	0	
5	판매시설	93	84	75	9	9	9	0	0	0	
6	운수시설	42	31	31	0	0	0	0	0	0	
7	의료시설	186	65	64	1	3	3	0	0	0	
8	교육연구시설	460	113	111	2	2	2	0	0	0	
9	노유자시설	1,255	143	132	11	13	12	1	0	0	
10	수련시설	20	18	18	0	0	0	0	0	0	
11	운동시설	73	6	6	0	0	0	0	0	0	
12	업무시설	782	64	63	1	1	1	0	0	0	
13	숙박시설	789	156	130	26	29	29	0	0	0	
14	위락시설	43	2	1	1	1	1	0	0	0	
15	공장	2,111	129	120	9	9	9	0	0	0	
16	창고시설	662	121	113	8	8	8	0	0	0	
17	위험물 저장 및 처리시설	422	3	3	0	0	0	0	0	0	
18	항공기 및 자동차 관련시설	492	16	14	2	2	2	0	0	0	
19	동물 및 식물 관련 시설	75	1	1	0	0	0	0	0	0	
20	자원순환 관련 시설	146	6	6	0	0	0	0	0	0	
21	교정 및 군사시설	29	1	1	0	0	0	0	0	0	
22	방송통신시설	45	1	1	0	0	0	0	0	0	
23	발전시설	5	0	0	0	0	0	0	0	0	
24	묘지 관련 시설	3	1	1	0	0	0	0	0	0	
25	관광 휴게시설	5	1	1	0	0	0	0	0	0	
26	장례시설	13	1	0	1	1	1	0	0	0	
27	지하가	16	6	6	0	0	0	0	0	0	
28	지하구	38	17	16	1	1	1	0	0	0	
29	문화재	42	40	40	0	0	0	0	0	0	
30	복합건축물	4,588	360	345	15	17	15	1	0	1	

대 전											
구 분	조사대상		조사결과		조치 결과					기타	
	대상수	점검수	양호	불량	계	행정 명령	관계기관 통보	입건	과태료		
계	47,356	1,666	1,460	206	214	195	10	0	9	0	
1	아파트	740	365	341	24	25	23	0	0	2	0
	기숙사	77	2	2	0	0	0	0	0	0	0
2	근린생활시설	26,916	230	189	41	41	41	0	0	0	0
3	문화 및 집회시설	92	29	23	6	6	6	0	0	0	0
4	종교시설	660	68	56	12	13	12	1	0	0	0
5	판매시설	164	88	70	18	18	16	2	0	0	0
6	운수시설	39	26	20	6	6	5	1	0	0	0
7	의료시설	81	37	28	9	9	9	0	0	0	0
8	교육연구시설	611	263	255	8	8	8	0	0	0	0
9	노유자시설	1,207	45	41	4	5	4	0	0	1	0
10	수련시설	12	5	4	1	1	1	0	0	0	0
11	운동시설	55	8	6	2	2	2	0	0	0	0
12	업무시설	691	109	108	1	1	1	0	0	0	0
13	숙박시설	597	172	121	51	53	46	3	0	4	0
14	위락시설	19	0	0	0	0	0	0	0	0	0
15	공장	1,155	40	37	3	3	3	0	0	0	0
16	창고시설	755	58	51	7	7	6	1	0	0	0
17	위험물 저장 및 처리시설	433	31	30	1	1	1	0	0	0	0
18	항공기 및 자동차 관련시설	632	1	1	0	0	0	0	0	0	0
19	동물 및 식물 관련 시설	121	0	0	0	0	0	0	0	0	0
20	자원순환 관련 시설	290	4	3	1	2	2	0	0	0	0
21	교정 및 군사시설	37	1	0	1	1	1	0	0	0	0
22	방송통신시설	40	1	1	0	0	0	0	0	0	0
23	발전시설	4	0	0	0	0	0	0	0	0	0
24	묘지 관련 시설	4	0	0	0	0	0	0	0	0	0
25	관광 휴게시설	12	1	1	0	0	0	0	0	0	0
26	장례시설	3	0	0	0	0	0	0	0	0	0
27	지하가	23	1	1	0	0	0	0	0	0	0
28	지하구	104	17	16	1	1	1	0	0	0	0
29	문화재	56	18	18	0	0	0	0	0	0	0
30	복합건축물	11,726	46	37	9	11	7	2	0	2	0

올 산											
구 분	조사대상		조사결과		조치 결과					기타	
	대상수	점검수	양호	불량	계	행정 명령	관계기관 통보	입건	과태료		
계	34,650	3,068	2,566	502	532	451	50	5	26	0	
1	아파트	1,893	757	734	23	23	23	0	0	0	0
	기숙사	37	7	7	0	0	0	0	0	0	0
2	근린생활시설	18,612	506	388	118	120	100	18	0	2	0
3	문화 및 집회시설	119	20	19	1	1	1	0	0	0	0
4	종교시설	312	18	14	4	5	4	0	0	1	0
5	판매시설	105	68	49	19	20	18	2	0	0	0
6	운수시설	40	6	6	0	0	0	0	0	0	0
7	의료시설	86	53	40	13	15	13	1	0	1	0
8	교육연구시설	405	129	128	1	1	1	0	0	0	0
9	노유자시설	944	343	292	51	53	47	3	0	3	0
10	수련시설	13	1	1	0	0	0	0	0	0	0
11	운동시설	72	17	15	2	3	2	0	0	1	0
12	업무시설	744	64	64	0	0	0	0	0	0	0
13	숙박시설	768	398	297	101	115	85	21	2	7	0
14	위락시설	395	1	0	1	1	1	0	0	0	0
15	공장	2,767	242	166	76	80	68	1	3	8	0
16	창고시설	1,199	60	43	17	18	15	3	0	0	0
17	위험물 저장 및 처리시설	449	172	132	40	40	39	0	0	1	0
18	항공기 및 자동차 관련시설	407	35	30	5	5	5	0	0	0	0
19	동물 및 식물 관련 시설	1,135	0	0	0	0	0	0	0	0	0
20	자원순환 관련 시설	152	45	38	7	8	7	0	0	1	0
21	교정 및 군사시설	12	0	0	0	0	0	0	0	0	0
22	방송통신시설	39	1	1	0	0	0	0	0	0	0
23	발전시설	10	3	3	0	0	0	0	0	0	0
24	묘지 관련 시설	2	0	0	0	0	0	0	0	0	0
25	관광 휴게시설	93	0	0	0	0	0	0	0	0	0
26	장례시설	3	0	0	0	0	0	0	0	0	0
27	지하가	37	0	0	0	0	0	0	0	0	0
28	지하구	27	6	5	1	1	1	0	0	0	0
29	문화재	14	2	2	0	0	0	0	0	0	0
30	복합건축물	3,759	114	92	22	23	21	1	0	1	0

세 종											
구 분	조사대상		조사결과		조치 결과					기타	
	대상수	점검수	양호	불량	계	행정 명령	관계기관 통보	입건	과태료		
계	8,145	1,314	1,063	251	307	278	24	4	1	0	
1	아파트	210	119	77	42	58	56	0	1	1	0
	기숙사	15	6	6	0	0	0	0	0	0	0
2	근린생활시설	2,874	91	68	23	31	30	1	0	0	0
3	문화 및 집회시설	33	11	10	1	1	1	0	0	0	0
4	종교시설	87	2	1	1	2	2	0	0	0	0
5	판매시설	13	4	2	2	4	3	1	0	0	0
6	운수시설	8	8	4	4	4	4	0	0	0	0
7	의료시설	7	5	2	3	3	3	0	0	0	0
8	교육연구시설	136	39	32	7	7	7	0	0	0	0
9	노유자시설	190	118	98	20	28	28	0	0	0	0
10	수련시설	4	0	0	0	0	0	0	0	0	0
11	운동시설	23	8	6	2	2	2	0	0	0	0
12	업무시설	518	2	2	0	0	0	0	0	0	0
13	숙박시설	70	30	18	12	12	12	0	0	0	0
14	위락시설	37	5	5	0	0	0	0	0	0	0
15	공장	703	349	266	83	98	81	14	3	0	0
16	창고시설	864	340	320	20	24	16	8	0	0	0
17	위험물 저장 및 처리시설	102	11	9	2	2	2	0	0	0	0
18	항공기 및 자동차 관련시설	82	1	1	0	0	0	0	0	0	0
19	동물 및 식물 관련 시설	1,149	4	4	0	0	0	0	0	0	0
20	자원순환 관련 시설	48	20	16	4	6	6	0	0	0	0
21	교정 및 군사시설	23	0	0	0	0	0	0	0	0	0
22	방송통신시설	19	1	1	0	0	0	0	0	0	0
23	발전시설	3	2	2	0	0	0	0	0	0	0
24	묘지 관련 시설	4	0	0	0	0	0	0	0	0	0
25	관광 휴게시설	7	0	0	0	0	0	0	0	0	0
26	장례시설	4	0	0	0	0	0	0	0	0	0
27	지하가	6	0	0	0	0	0	0	0	0	0
28	지하구	4	4	3	1	1	1	0	0	0	0
29	문화재	13	6	6	0	0	0	0	0	0	0
30	복합건축물	889	128	104	24	24	24	0	0	0	0

경기북부											
구 분	조사대상		조사결과		조치 결과					기타	
	대상수	점검수	양호	불량	계	행정 명령	관계기관 통보	입건	과태료		
계	113,779	6,803	5,767	1,036	1,124	959	126	11	28	0	
1	아파트	1,936	1,399	1,308	91	92	90	0	0	2	0
	기숙사	51	5	5	0	0	0	0	0	0	0
2	근린생활시설	49,026	1,091	962	129	139	113	21	0	5	0
3	문화 및 집회시설	553	58	49	9	9	9	0	0	0	0
4	종교시설	1,224	58	52	6	7	5	2	0	0	0
5	판매시설	199	134	111	23	23	21	2	0	0	0
6	운수시설	121	40	30	10	10	9	1	0	0	0
7	의료시설	165	95	80	15	16	15	0	0	1	0
8	교육연구시설	1,076	723	663	60	61	59	2	0	0	0
9	노유자시설	2,526	536	443	93	95	86	9	0	0	0
10	수련시설	62	3	3	0	0	0	0	0	0	0
11	운동시설	250	36	32	4	4	3	1	0	0	0
12	업무시설	1,941	279	265	14	15	14	1	0	0	0
13	숙박시설	1,297	575	342	233	257	217	32	3	5	0
14	위락시설	132	0	0	0	0	0	0	0	0	0
15	공장	17,591	615	460	155	184	144	31	6	3	0
16	창고시설	9,249	177	138	39	43	34	9	0	0	0
17	위험물 저장 및 처리시설	1,338	446	379	67	68	66	1	1	0	0
18	항공기 및 자동차 관련시설	1,004	9	8	1	1	1	0	0	0	0
19	동물 및 식물 관련 시설	10,092	35	32	3	3	3	0	0	0	0
20	자원순환 관련 시설	467	30	30	0	0	0	0	0	0	0
21	교정 및 군사시설	1,446	7	7	0	0	0	0	0	0	0
22	방송통신시설	168	20	17	3	3	1	1	1	0	0
23	발전시설	38	8	3	5	6	5	1	0	0	0
24	묘지 관련 시설	45	1	1	0	0	0	0	0	0	0
25	관광 휴게시설	54	12	11	1	1	1	0	0	0	0
26	장례시설	17	0	0	0	0	0	0	0	0	0
27	지하가	94	0	0	0	0	0	0	0	0	0
28	지하구	78	4	4	0	0	0	0	0	0	0
29	문화재	60	14	13	1	2	1	1	0	0	0
30	복합건축물	11,479	393	319	74	85	62	11	0	12	0

경기남부											
구 분	조사대상		조사결과		조치 결과					기타	
	대상수	점검수	양호	불량	계	행정 명령	관계기관 통보	입건	과태료		
계	257,915	15,846	12,965	2,881	3,315	2,787	280	32	216	0	
1	아파트	5,439	3,837	3,620	217	225	215	1	0	9	0
	기숙사	156	42	26	16	16	13	2	0	1	0
2	근린생활시설	116,172	1,807	1,494	313	377	277	54	1	45	0
3	문화 및 집회시설	894	119	103	16	17	14	1	1	1	0
4	종교시설	2,961	139	124	15	17	14	1	0	2	0
5	판매시설	483	351	277	74	84	74	8	0	2	0
6	운수시설	251	115	95	20	20	18	1	0	1	0
7	의료시설	350	187	127	60	74	62	5	0	7	0
8	교육연구시설	3,041	1,865	1,674	191	201	193	7	0	1	0
9	노유자시설	4,313	618	507	111	129	112	10	1	6	0
10	수련시설	96	16	13	3	3	3	0	0	0	0
11	운동시설	550	51	47	4	6	4	0	1	1	0
12	업무시설	4,827	655	601	54	59	54	3	0	2	0
13	숙박시설	2,690	1,421	722	699	857	678	112	6	61	0
14	위락시설	117	1	1	0	0	0	0	0	0	0
15	공장	38,106	1,111	863	248	277	233	27	3	14	0
16	창고시설	18,074	545	411	134	156	128	11	1	16	0
17	위험물 저장 및 처리시설	2,877	1,111	724	387	422	389	8	17	8	0
18	항공기 및 자동차 관련시설	2,390	17	13	4	4	4	0	0	0	0
19	동물 및 식물 관련 시설	15,346	60	47	13	13	6	7	0	0	0
20	자원순환 관련 시설	1,119	165	135	30	33	27	5	0	1	0
21	교정 및 군사시설	557	6	6	0	0	0	0	0	0	0
22	방송통신시설	220	2	2	0	1	1	0	0	0	0
23	발전시설	54	9	8	1	1	1	0	0	0	0
24	묘지 관련 시설	68	1	1	0	0	0	0	0	0	0
25	관광 휴게시설	176	17	10	7	11	7	4	0	0	0
26	장례시설	46	0	0	0	0	0	0	0	0	0
27	지하가	228	2	2	0	0	0	0	0	0	0
28	지하구	200	41	35	6	6	6	0	0	0	0
29	문화재	135	28	27	1	1	1	0	0	0	0
30	복합건축물	35,979	1,507	1,250	257	305	253	13	1	38	0

강 원											
구 분	조사대상		조사결과		조치 결과					기타	
	대상수	점검수	양호	불량	계	행정 명령	관계기관 통보	입건	과태료		
계	88,150	6,121	4,537	1,584	2,502	2,308	118	2	74	0	
1	아파트	1,354	1,311	1,034	277	578	472	76	0	30	0
	기숙사	89	7	6	1	1	1	0	0	0	0
2	근린생활시설	40,000	385	301	84	130	126	4	0	0	0
3	문화 및 집회시설	772	177	142	35	40	37	0	0	3	0
4	종교시설	1,145	42	30	12	17	14	1	0	2	0
5	판매시설	222	230	168	62	93	79	10	0	4	0
6	운수시설	217	35	33	2	2	2	0	0	0	0
7	의료시설	101	100	65	35	54	49	1	1	3	0
8	교육연구시설	1,355	480	389	91	142	142	0	0	0	0
9	노유자시설	3,218	510	381	129	160	154	1	1	4	0
10	수련시설	150	44	35	9	10	10	0	0	0	0
11	운동시설	304	60	49	11	17	16	1	0	0	0
12	업무시설	3,271	306	257	49	55	55	0	0	0	0
13	숙박시설	2,493	793	482	311	530	522	3	0	5	0
14	위락시설	290	20	12	8	14	12	2	0	0	0
15	공장	3,011	520	329	191	299	281	12	0	6	0
16	창고시설	7,930	184	135	49	69	69	0	0	0	0
17	위험물 저장 및 처리시설	1,297	118	100	18	25	25	0	0	0	0
18	항공기 및 자동차 관련시설	955	4	2	2	2	2	0	0	0	0
19	동물 및 식물 관련 시설	9,147	61	56	5	5	5	0	0	0	0
20	자원순환 관련 시설	498	23	17	6	8	7	0	0	1	0
21	교정 및 군사시설	1,027	25	11	14	16	5	0	0	11	0
22	방송통신시설	218	2	2	0	0	0	0	0	0	0
23	발전시설	43	79	60	19	21	21	0	0	0	0
24	묘지 관련 시설	44	0	0	0	0	0	0	0	0	0
25	관광 휴게시설	199	14	12	2	2	2	0	0	0	0
26	장례시설	23	3	3	0	0	0	0	0	0	0
27	지하가	415	71	52	19	19	19	0	0	0	0
28	지하구	40	31	27	4	4	4	0	0	0	0
29	문화재	148	155	122	33	38	32	6	0	0	0
30	복합건축물	8,174	331	225	106	151	145	1	0	5	0

총 복											
구 분	조사대상		조사결과		조치 결과					기타	
	대상수	점검수	양호	불량	계	행정 명령	관계기관 통보	입건	과태료		
계	33,551	3,961	3,287	674	716	640	61	2	13	0	
1	아파트	1,118	379	307	72	73	68	4	0	1	0
	기숙사	45	12	8	4	4	4	0	0	0	0
2	근린생활시설	9,376	837	666	171	180	166	9	0	5	0
3	문화 및 집회시설	219	61	56	5	5	5	0	0	0	0
4	종교시설	607	88	79	9	9	9	0	0	0	0
5	판매시설	154	146	127	19	20	11	8	0	1	0
6	운수시설	68	39	34	5	7	5	1	0	1	0
7	의료시설	107	58	39	19	19	18	1	0	0	0
8	교육연구시설	887	261	251	10	10	10	0	0	0	0
9	노유자시설	977	313	250	63	63	62	1	0	0	0
10	수련시설	72	25	22	3	4	3	1	0	0	0
11	운동시설	252	35	32	3	3	3	0	0	0	0
12	업무시설	1,276	143	129	14	16	14	2	0	0	0
13	숙박시설	1,037	249	190	59	62	56	5	1	0	0
14	위락시설	251	20	17	3	3	3	0	0	0	0
15	공장	6,383	606	495	111	124	106	14	1	3	0
16	창고시설	945	91	80	11	12	10	2	0	0	0
17	위험물 저장 및 처리시설	3,911	93	88	5	5	5	0	0	0	0
18	항공기 및 자동차 관련시설	270	15	13	2	4	2	2	0	0	0
19	동물 및 식물 관련 시설	474	14	13	1	1	1	0	0	0	0
20	자원순환 관련 시설	194	79	64	15	16	14	1	0	1	0
21	교정 및 군사시설	164	7	7	0	0	0	0	0	0	0
22	방송통신시설	35	6	6	0	0	0	0	0	0	0
23	발전시설	9	4	2	2	2	2	0	0	0	0
24	묘지 관련 시설	9	2	2	0	0	0	0	0	0	0
25	관광 휴게시설	78	15	14	1	1	1	0	0	0	0
26	장례시설	32	5	5	0	0	0	0	0	0	0
27	지하가	104	9	8	1	1	1	0	0	0	0
28	지하구	36	28	21	7	7	7	0	0	0	0
29	문화재	149	83	79	4	5	2	3	0	0	0
30	복합건축물	4,312	238	183	55	60	52	7	0	1	0

총 남											
구 분	조사대상		조사결과		조치 결과					기타	
	대상수	점검수	양호	불량	계	행정 명령	관계기관 통보	입건	과태료		
계	110,598	6,094	5,185	909	1,072	913	68	17	74	0	
1	아파트	1,333	1,278	1,164	114	127	114	4	0	9	0
	기숙사	218	14	12	2	3	2	0	0	1	0
2	근린생활시설	48,823	495	446	49	63	60	0	0	3	0
3	문화 및 집회시설	417	124	117	7	7	6	1	0	0	0
4	종교시설	1,355	33	33	0	0	0	0	0	0	0
5	판매시설	238	174	128	46	50	32	17	0	1	0
6	운수시설	86	39	36	3	4	3	0	0	1	0
7	의료시설	174	74	51	23	23	22	0	0	1	0
8	교육연구시설	1,151	680	609	71	84	70	14	0	0	0
9	노유자시설	2,751	463	391	72	94	82	8	1	3	0
10	수련시설	80	20	19	1	1	1	0	0	0	0
11	운동시설	308	70	62	8	8	6	0	0	2	0
12	업무시설	5,212	248	241	7	9	9	0	0	0	0
13	숙박시설	2,315	711	573	138	155	139	10	0	6	0
14	위락시설	1,202	15	15	0	0	0	0	0	0	0
15	공장	9,727	539	383	156	213	161	7	11	34	0
16	창고시설	9,031	83	67	16	18	15	1	0	2	0
17	위험물 저장 및 처리시설	1,802	592	491	101	101	93	1	4	3	0
18	항공기 및 자동차 관련시설	872	19	16	3	3	3	0	0	0	0
19	동물 및 식물 관련 시설	14,497	4	4	0	0	0	0	0	0	0
20	자원순환 관련 시설	546	53	42	11	15	9	0	1	5	0
21	교정 및 군사시설	313	3	3	0	0	0	0	0	0	0
22	방송통신시설	135	3	2	1	1	1	0	0	0	0
23	발전시설	57	20	15	5	5	5	0	0	0	0
24	묘지 관련 시설	32	0	0	0	0	0	0	0	0	0
25	관광 휴게시설	94	8	8	0	0	0	0	0	0	0
26	장례시설	56	2	1	1	1	0	0	0	1	0
27	지하가	124	2	1	1	1	1	0	0	0	0
28	지하구	80	2	2	0	0	0	0	0	0	0
29	문화재	307	64	48	16	17	13	4	0	0	0
30	복합건축물	7,262	262	205	57	69	66	1	0	2	0

전 북											
구 분	조사대상		조사결과		조치 결과					기타	
	대상수	점검수	양호	불량	계	행정 명령	관계기관 통보	입건	과태료		
계	87,023	15,608	14,112	1,496	1,514	1,462	29	8	15	0	
1	아파트	1,351	1,106	988	118	118	112	1	0	5	0
	기숙사	56	15	10	5	20	18	1	0	1	0
2	근린생활시설	39,439	6,335	5,880	455	455	443	9	1	2	0
3	문화 및 집회시설	354	169	139	30	31	30	1	0	0	0
4	종교시설	1,291	157	127	30	32	30	1	1	0	0
5	판매시설	201	174	155	19	19	19	0	0	0	0
6	운수시설	95	55	46	9	9	9	0	0	0	0
7	의료시설	206	150	111	39	39	39	0	0	0	0
8	교육연구시설	1,168	654	584	70	70	70	0	0	0	0
9	노유자시설	2,283	463	413	50	50	49	1	0	0	0
10	수련시설	67	36	30	6	6	6	0	0	0	0
11	운동시설	262	100	81	19	19	19	0	0	0	0
12	업무시설	6,767	1,462	1,361	101	101	99	2	0	0	0
13	숙박시설	1,690	471	386	85	85	84	0	0	1	0
14	위락시설	499	44	33	11	11	10	1	0	0	0
15	공장	4,199	720	545	175	175	159	7	5	4	0
16	창고시설	7,228	951	889	62	62	62	0	0	0	0
17	위험물 저장 및 처리시설	1,428	407	366	41	41	38	2	1	0	0
18	항공기 및 자동차 관련시설	665	112	98	14	14	14	0	0	0	0
19	동물 및 식물 관련 시설	11,233	732	723	9	9	9	0	0	0	0
20	자원순환 관련 시설	529	95	79	16	16	14	2	0	0	0
21	교정 및 군사시설	78	4	4	0	0	0	0	0	0	0
22	방송통신시설	160	13	12	1	1	1	0	0	0	0
23	발전시설	49	5	2	3	3	3	0	0	0	0
24	묘지 관련 시설	26	3	2	1	1	1	0	0	0	0
25	관광 휴게시설	115	16	14	2	2	2	0	0	0	0
26	장례시설	59	9	7	2	2	2	0	0	0	0
27	지하가	215	6	3	3	3	3	0	0	0	0
28	지하구	51	47	46	1	1	1	0	0	0	0
29	문화재	264	179	171	8	8	8	0	0	0	0
30	복합건축물	4,995	918	807	111	111	108	1	0	2	0

전 남											
구 분	조사대상		조사결과		조치 결과					기타	
	대상수	점검수	양호	불량	계	행정 명령	관계기관 통보	입건	과태료		
계	47,926	9,166	7,095	2,071	2,204	2,071	97	6	30	0	
1	아파트	1,334	832	747	85	89	83	6	0	0	0
	기숙사	150	65	40	25	25	25	0	0	0	0
2	근린생활시설	17,220	1,253	892	361	392	361	25	1	5	0
3	문화 및 집회시설	451	242	183	59	64	59	4	0	1	0
4	종교시설	1,100	100	56	44	44	44	0	0	0	0
5	판매시설	307	229	160	69	77	69	7	0	1	0
6	운수시설	135	72	64	8	10	8	1	0	1	0
7	의료시설	219	136	80	56	60	56	4	0	0	0
8	교육연구시설	1,194	596	513	83	84	83	1	0	0	0
9	노유자시설	1,795	450	359	91	95	91	4	0	0	0
10	수련시설	119	47	40	7	7	7	0	0	0	0
11	운동시설	254	116	91	25	28	27	1	0	0	0
12	업무시설	3,612	662	570	92	93	92	1	0	0	0
13	숙박시설	2,023	1,170	783	387	398	387	11	0	0	0
14	위락시설	634	47	27	20	20	20	0	0	0	0
15	공장	4,657	687	447	240	261	240	9	1	11	0
16	창고시설	2,312	194	141	53	63	53	8	0	2	0
17	위험물 저장 및 처리시설	1,452	374	266	108	116	108	3	3	2	0
18	항공기 및 자동차 관련시설	583	70	54	16	16	16	0	0	0	0
19	동물 및 식물 관련 시설	4,038	1,031	967	64	66	64	2	0	0	0
20	자원순환 관련 시설	366	207	166	41	41	41	0	0	0	0
21	교정 및 군사시설	94	12	7	5	5	5	0	0	0	0
22	방송통신시설	78	8	7	1	1	1	0	0	0	0
23	발전시설	449	51	47	4	7	4	0	1	2	0
24	묘지 관련 시설	17	2	2	0	0	0	0	0	0	0
25	관광 휴게시설	79	32	26	6	6	6	0	0	0	0
26	장례시설	82	19	13	6	6	6	0	0	0	0
27	지하가	313	24	22	2	2	2	0	0	0	0
28	지하구	43	21	16	5	5	5	0	0	0	0
29	문화재	325	156	138	18	19	18	1	0	0	0
30	복합건축물	2,491	261	171	90	104	90	9	0	5	0

경 북											
구 분	조사대상		조사결과		조치 결과					기타	
	대상수	점검수	양호	불량	계	행정 명령	관계기관 통보	입건	과태료		
계	187,524	14,075	12,442	1,633	1,654	1,586	38	4	26	0	
1	아파트	2,742	1,632	1,474	158	159	155	0	0	4	0
	기숙사	121	48	43	5	5	5	0	0	0	0
2	근린생활시설	74,094	2,414	2,132	282	284	273	8	0	3	0
3	문화 및 집회시설	668	224	206	18	18	18	0	0	0	0
4	종교시설	1,343	224	198	26	26	26	0	0	0	0
5	판매시설	397	262	237	25	25	22	3	0	0	0
6	운수시설	213	111	109	2	2	2	0	0	0	0
7	의료시설	227	203	171	32	32	31	0	1	0	0
8	교육연구시설	1,800	801	742	59	59	58	0	0	1	0
9	노유자시설	3,597	770	676	94	95	93	0	0	2	0
10	수련시설	114	40	36	4	4	4	0	0	0	0
11	운동시설	355	124	112	12	12	12	0	0	0	0
12	업무시설	8,612	770	693	77	78	77	0	0	1	0
13	숙박시설	2,500	1,022	898	124	125	121	4	0	0	0
14	위락시설	905	37	33	4	4	4	0	0	0	0
15	공장	15,868	2,352	1,998	354	364	340	13	1	10	0
16	창고시설	28,770	336	282	54	55	54	1	0	0	0
17	위험물 저장 및 처리시설	2,526	309	287	22	22	20	0	1	1	0
18	항공기 및 자동차 관련시설	1,448	70	68	2	2	2	0	0	0	0
19	동물 및 식물 관련 시설	27,380	95	86	9	10	8	1	1	0	0
20	자원순환 관련 시설	886	147	125	22	22	22	0	0	0	0
21	교정 및 군사시설	224	38	38	0	0	0	0	0	0	0
22	방송통신시설	433	35	34	1	1	1	0	0	0	0
23	발전시설	128	21	19	2	2	2	0	0	0	0
24	묘지 관련 시설	61	5	4	1	1	1	0	0	0	0
25	관광 휴게시설	168	23	20	3	3	3	0	0	0	0
26	장례시설	56	17	14	3	3	3	0	0	0	0
27	지하가	274	27	27	0	0	0	0	0	0	0
28	지하구	80	39	36	3	3	3	0	0	0	0
29	문화재	846	256	248	8	8	7	1	0	0	0
30	복합건축물	10,688	1,623	1,396	227	230	219	7	0	4	0

경 남											
구 분	조사대상		조사결과		조치 결과					기타	
	대상수	점검수	양호	불량	계	행정 명령	관계기관 통보	입건	과태료		
계	135,383	6,354	5,700	654	886	618	207	2	59	0	
1	아파트	2,625	3,119	2,927	192	232	209	15	0	8	0
	기숙사	118	37	33	4	4	4	0	0	0	0
2	근린생활시설	55,237	332	297	35	45	32	5	0	8	0
3	문화 및 집회시설	540	75	60	15	16	14	1	0	1	0
4	종교시설	976	88	79	9	11	6	5	0	0	0
5	판매시설	277	200	167	33	41	22	19	0	0	0
6	운수시설	137	37	25	12	17	12	5	0	0	0
7	의료시설	203	77	57	20	23	18	3	0	2	0
8	교육연구시설	1,200	495	484	11	12	12	0	0	0	0
9	노유자시설	2,687	143	126	17	19	18	1	0	0	0
10	수련시설	119	9	8	1	1	1	0	0	0	0
11	운동시설	344	100	81	19	27	19	6	0	2	0
12	업무시설	7,842	216	206	10	10	9	1	0	0	0
13	숙박시설	1,825	387	320	67	78	61	15	0	2	0
14	위락시설	844	14	7	7	7	4	0	0	3	0
15	공장	15,207	267	199	68	132	53	61	1	17	0
16	창고시설	16,150	51	42	9	15	12	1	0	2	0
17	위험물 저장 및 처리시설	1,862	27	26	1	1	0	0	0	1	0
18	항공기 및 자동차 관련시설	967	4	4	0	0	0	0	0	0	0
19	동물 및 식물 관련 시설	13,817	4	4	0	0	0	0	0	0	0
20	자원순환 관련 시설	731	26	22	4	15	3	11	1	0	0
21	교정 및 군사시설	100	5	5	0	0	0	0	0	0	0
22	방송통신시설	136	0	0	0	0	0	0	0	0	0
23	발전시설	47	8	3	5	10	5	0	0	5	0
24	묘지 관련 시설	41	1	1	0	0	0	0	0	0	0
25	관광 휴게시설	187	5	5	0	0	0	0	0	0	0
26	장례시설	46	2	2	0	0	0	0	0	0	0
27	지하가	188	1	1	0	0	0	0	0	0	0
28	지하구	50	27	6	21	35	21	14	0	0	0
29	문화재	444	23	21	2	2	0	2	0	0	0
30	복합건축물	10,436	574	482	92	133	83	42	0	8	0

창 원											
구 분	조사대상		조사결과		조치 결과					기타	
	대상수	점검수	양호	불량	계	행정 명령	관계기관 통보	입건	과태료		
계	32,787	2,006	1,919	87	88	81	6	0	1	0	
1	아파트	1,050	912	910	2	2	2	0	0	0	
	기숙사	27	16	16	0	0	0	0	0	0	
2	근린생활시설	15,102	57	54	3	3	2	1	0	0	
3	문화 및 집회시설	85	7	7	0	0	0	0	0	0	
4	종교시설	345	17	15	2	2	2	0	0	0	
5	판매시설	151	54	46	8	8	7	1	0	0	
6	운수시설	28	6	5	1	1	1	0	0	0	
7	의료시설	76	16	13	3	3	3	0	0	0	
8	교육연구시설	350	206	197	9	9	9	0	0	0	
9	노유자시설	751	46	43	3	3	3	0	0	0	
10	수련시설	8	1	1	0	0	0	0	0	0	
11	운동시설	57	4	2	2	2	2	0	0	0	
12	업무시설	892	89	86	3	3	3	0	0	0	
13	숙박시설	575	184	169	15	16	13	2	0	1	
14	위락시설	60	0	0	0	0	0	0	0	0	
15	공장	2,910	128	114	14	14	13	1	0	0	
16	창고시설	1,675	116	112	4	4	3	1	0	0	
17	위험물 저장 및 처리시설	309	2	2	0	0	0	0	0	0	
18	항공기 및 자동차 관련시설	489	0	0	0	0	0	0	0	0	
19	동물 및 식물 관련 시설	1,007	0	0	0	0	0	0	0	0	
20	자원순환 관련 시설	75	4	4	0	0	0	0	0	0	
21	교정 및 군사시설	195	0	0	0	0	0	0	0	0	
22	방송통신시설	28	0	0	0	0	0	0	0	0	
23	발전시설	0	0	0	0	0	0	0	0	0	
24	묘지 관련 시설	11	0	0	0	0	0	0	0	0	
25	관광 휴게시설	21	0	0	0	0	0	0	0	0	
26	장례시설	3	0	0	0	0	0	0	0	0	
27	지하가	66	4	3	1	1	1	0	0	0	
28	지하구	18	5	5	0	0	0	0	0	0	
29	문화재	19	2	2	0	0	0	0	0	0	
30	복합건축물	6,404	130	113	17	17	17	0	0	0	

제 주											
구 분	조사대상		조사결과		조치 결과					기타	
	대상수	점검수	양호	불량	계	행정 명령	관계기관 통보	입건	과태료		
계	17,734	2,829	2,052	777	848	728	61	4	55	0	
1	아파트	795	329	219	110	110	107	1	0	2	0
	기숙사	30	8	8	0	0	0	0	0	0	0
2	근린생활시설	6,587	518	393	125	140	123	6	1	10	0
3	문화 및 집회시설	180	75	62	13	14	12	0	0	2	0
4	종교시설	227	59	49	10	10	9	1	0	0	0
5	판매시설	54	81	48	33	37	25	10	0	2	0
6	운수시설	17	12	10	2	2	2	0	0	0	0
7	의료시설	22	26	19	7	9	7	0	0	2	0
8	교육연구시설	352	187	137	50	51	33	18	0	0	0
9	노유자시설	657	168	121	47	54	46	6	0	2	0
10	수련시설	58	23	17	6	6	6	0	0	0	0
11	운동시설	118	40	36	4	4	4	0	0	0	0
12	업무시설	924	238	204	34	38	33	1	1	3	0
13	숙박시설	1,121	378	222	156	179	152	12	0	15	0
14	위락시설	119	3	1	2	2	2	0	0	0	0
15	공장	409	83	61	22	23	21	2	0	0	0
16	창고시설	818	75	67	8	11	8	1	1	1	0
17	위험물 저장 및 처리시설	303	157	103	54	56	52	0	1	3	0
18	항공기 및 자동차 관련시설	265	15	13	2	2	2	0	0	0	0
19	동물 및 식물 관련 시설	555	57	51	6	6	6	0	0	0	0
20	자원순환 관련 시설	64	20	13	7	8	7	0	0	1	0
21	교정 및 군사시설	31	0	0	0	0	0	0	0	0	0
22	방송통신시설	53	8	6	2	2	2	0	0	0	0
23	발전시설	14	7	5	2	2	2	0	0	0	0
24	묘지 관련 시설	5	0	0	0	0	0	0	0	0	0
25	관광 휴게시설	24	3	2	1	1	1	0	0	0	0
26	장례시설	11	0	0	0	0	0	0	0	0	0
27	지하가	1	2	2	0	0	0	0	0	0	0
28	지하구	11	2	2	0	0	0	0	0	0	0
29	문화재	31	2	1	1	1	1	0	0	0	0
30	복합건축물	3,878	253	180	73	80	65	3	0	12	0

8-2 2024년 시기별, 계절별 화재안전조사 실적

8-2-1 설날전후 화재안전조사 실시 현황

구 분	조사대상		조사결과		조치 결과					기타
	대상수	점검수	양호	불량	소계	시정명령	기관통보	입건	과태료	
총계	6,643	3,517	2,904	613	762	660	67	1	34	0
소계	3,167	1,434	1,194	240	271	229	40	0	2	0
재래시장	1,395	1,042	881	161	178	145	31	0	2	0
백화점	80	30	28	2	2	2	0	0	0	0
대형점	489	170	145	25	32	31	1	0	0	0
전문점	120	11	11	0	0	0	0	0	0	0
상점등	1,083	181	129	52	59	51	8	0	0	0
소계	3,476	2,083	1,710	373	491	431	27	1	32	0
지하상가	81	31	28	3	3	3	0	0	0	0
극장	107	26	24	2	3	1	2	0	0	0
복합영상관	375	88	81	7	8	6	0	0	2	0
기타	2,913	1,938	1,577	361	477	421	25	1	30	0

8-2-2 추석 전·후 화재안전조사 실시 현황

구 분	조사대상		조사결과		조치 결과					기타
	대상수	점검수	양호	불량	소계	시정명령	기관통보	입건	과태료	
총계	5,523	2,832	2,251	581	661	606	46	0	9	0
소계	2,868	1,118	934	184	211	181	27	0	3	0
재래시장	1,261	791	672	119	136	109	25	0	2	0
백화점	68	24	23	1	1	1	0	0	0	0
대형점	429	137	112	25	30	30	0	0	0	0
전문점	125	11	8	3	3	3	0	0	0	0
상점등	985	155	119	36	41	38	2	0	1	0
소계	2,655	1,714	1,317	397	450	425	19	0	6	0
지하상가	58	4	4	0	0	0	0	0	0	0
극장	108	32	29	3	3	3	0	0	0	0
복합영상관	350	77	72	5	6	6	0	0	0	0
기타	2,139	1,601	1,212	389	441	416	19	0	6	0

8-2-3 부처님오신날 화재안전조사 실시현황

구 분	점검대상		점검결과		조치 결과					기타
	대상수	점검수	양호	불량	소계	시정명령	기관통보	입건	과태료	
총계	4,820	1,641	1,492	149	183	158	25	0	0	0
사찰	3,937	1,286	1,175	111	127	103	24	0	0	0
암자	103	36	35	1	1	1	0	0	0	0
포교원	6	1	1	0	0	0	0	0	0	0
기타	774	318	281	37	55	54	1	0	0	0

8-2-4 방학전등 시기별 화재안전조사 실시현황

구 분	점검대상		점검결과		조치 결과					기타
	대상수	점검수	양호	불량	소계	시정명령	기관통보	입건	과태료	
총계	1,102	180	155	25	35	34	1	0	0	0
생활권수련시설	571	101	94	7	9	8	1	0	0	0
자연권수련시설	400	67	51	16	24	24	0	0	0	0
유스호스텔	131	12	10	2	2	2	0	0	0	0

8-2-5 성탄절, 연말연시등 화재안전조사 실시현황

구 분	점검대상		점검결과		조치 결과					기타
	대상수	점검수	양호	불량	소계	시정명령	기관통보	입건	과태료	
총 계	20,375	2,320	2,003	317	341	314	18	0	9	0
교 회	15,374	603	530	73	79	74	2	0	3	0
성 당	1,317	88	75	13	13	13	0	0	0	0
기도원	329	2	2	0	0	0	0	0	0	0
수녀원	91	5	4	1	1	1	0	0	0	0
기 타	3,264	1,622	1,392	230	248	226	16	0	6	0

8-2-6 주요 취약시설별 화재안전조사 현황

구 분	점검대상		점검결과		조치 결과					기타	
	대상수	점검수	양호	불량	소계	시정명령	기관통보	입건	과태료		
총 계	33,913	4,025	3,533	492	568	515	32	13	8	0	
지 하 시 설 물	지하가	1,895	232	201	31	36	35	0	0	1	0
	지하구	1,260	409	373	36	46	36	10	0	0	0
	기 타	124	57	44	13	13	10	3	0	0	0
고층건축물	3,054	1,302	1,178	124	132	130	0	0	2	0	
문 화 집 회 시 설	공연장	800	277	244	33	39	37	1	0	1	0
	집회장	1,694	150	116	34	39	38	0	0	1	0
	관람장	553	100	87	13	17	16	0	0	1	0
	전시장 등	3,512	620	537	83	86	83	2	0	1	0
민 박 펜 션	민 박	18,434	406	363	43	53	28	12	13	0	0
	펜 셴	2,400	419	350	69	81	77	3	0	1	0
	콘도미니엄	187	53	40	13	26	25	1	0	0	0

9

2024년도 다중이용업소 화재안전조사 실적

구 분	총 괄										
	조사 대상		조사 결과		조치 결과					기타	
	대상수	조사수	양호	불량	소계	시정 명령	기관 통보	입건	과태료		
총 계	169,315	9,479	7,526	1,953	2,181	1,919	83	0	179	0	
다중 이용 업소	휴게음식점	11,488	706	560	146	156	135	6	0	15	0
	제과점영업	758	47	38	9	10	9	1	0	0	0
	일반음식점	56,162	1,786	1,435	351	370	318	14	0	38	0
	공유주방	0	4	0	4	4	4	0	0	0	0
	단란주점	13,876	466	362	104	113	106	0	0	7	0
	유흥주점	22,640	738	595	143	156	146	2	0	8	0
	영화상영관	638	406	364	42	49	43	3	0	3	0
	비디오감상실업	136	6	6	0	0	0	0	0	0	0
	비디오소극장업	21	1	0	1	1	1	0	0	0	0
	복합영상물제공업	8	7	5	2	2	2	0	0	0	0
	학원	1,635	195	130	65	98	93	0	0	5	0
	목욕장업	1,553	553	393	160	192	169	8	0	15	0
	게임제공업	2,097	136	114	22	24	22	0	0	2	0
	인터넷컴퓨터게임 시설제공업(PC방)	7,781	704	625	79	93	83	1	0	9	0
	복합유통게임제공업	896	59	45	14	18	17	0	0	1	0
	노래연습장	27,528	1,448	1,184	264	289	265	3	0	21	0
	산후조리원	514	125	106	19	24	19	3	0	2	0
	권총사격장	15	6	5	1	1	1	0	0	0	0
	골프연습장	8,994	562	447	115	136	113	6	0	17	0
	안마시술소	264	38	29	9	11	9	0	0	2	0
	고시원업	10,955	1,228	868	360	387	324	34	0	29	0
	화상대화방전화방업	154	30	22	8	8	8	0	0	0	0
	수면방업	98	29	21	8	12	8	2	0	2	0
콜라텍업	420	37	29	8	8	6	0	0	2	0	
방탈출카페업	35	4	1	3	3	3	0	0	0	0	
만화카페업	91	23	20	3	3	3	0	0	0	0	
키즈카페업	558	135	122	13	13	12	0	0	1	0	

서울										부산									
조사 대상		조사 결과		조치 결과					현지 시정	조사 대상		조사 결과		조치 결과					기타
대상수	조사수	양호	불량	소계	시정 명령	기관 통보	입건	과태료		대상수	조사수	양호	불량	소계	시정 명령	기관 통보	입건	과태료	
34,299	1,863	1,330	533	533	458	19	0	56	0	12,205	356	322	34	34	33	0	0	1	0
1,830	109	77	32	32	31	0	0	1	0	815	6	6	0	0	0	0	0	0	0
169	0	0	0	0	0	0	0	0	0	67	2	2	0	0	0	0	0	0	0
14,526	350	251	99	99	75	4	0	20	0	4,486	32	29	3	3	3	0	0	0	0
0	0	0	0	0	0	0	0	0	0	0	0	0	0	0	0	0	0	0	0
1,794	148	106	42	42	41	0	0	1	0	2,018	69	66	3	3	3	0	0	0	0
1,693	113	84	29	29	28	0	0	1	0	1,622	83	78	5	5	4	0	0	1	0
97	46	38	8	8	7	0	0	1	0	34	12	10	2	2	2	0	0	0	0
18	0	0	0	0	0	0	0	0	0	15	0	0	0	0	0	0	0	0	0
7	1	0	1	1	1	0	0	0	0	3	0	0	0	0	0	0	0	0	0
2	0	0	0	0	0	0	0	0	0	2	2	1	1	1	1	0	0	0	0
587	20	8	12	12	7	0	0	5	0	164	6	4	2	2	2	0	0	0	0
240	121	75	46	46	42	1	0	3	0	79	30	25	5	5	5	0	0	0	0
287	20	14	6	6	6	0	0	0	0	119	0	0	0	0	0	0	0	0	0
1,257	104	84	20	20	16	1	0	3	0	487	30	25	5	5	5	0	0	0	0
110	2	2	0	0	0	0	0	0	0	41	0	0	0	0	0	0	0	0	0
5,089	115	83	32	32	30	0	0	2	0	1,425	56	52	4	4	4	0	0	0	0
124	27	21	6	6	5	0	0	1	0	24	3	2	1	1	1	0	0	0	0
5	4	3	1	1	1	0	0	0	0	2	0	0	0	0	0	0	0	0	0
1,163	43	31	12	12	9	0	0	3	0	490	6	5	1	1	1	0	0	0	0
47	0	0	0	0	0	0	0	0	0	4	0	0	0	0	0	0	0	0	0
5,098	560	396	164	164	139	13	0	12	0	230	6	5	1	1	1	0	0	0	0
30	25	17	8	8	8	0	0	0	0	4	0	0	0	0	0	0	0	0	0
12	11	9	2	2	1	0	0	1	0	12	0	0	0	0	0	0	0	0	0
31	26	20	6	6	5	0	0	1	0	32	0	0	0	0	0	0	0	0	0
15	1	0	1	1	1	0	0	0	0	6	2	1	1	1	1	0	0	0	0
22	4	2	2	2	2	0	0	0	0	1	1	1	0	0	0	0	0	0	0
46	13	9	4	4	3	0	0	1	0	23	10	10	0	0	0	0	0	0	0

구 분	대 구										
	조사 대상		조사 결과		조치 결과					기타	
	대상수	조사수	양호	불량	소계	시정 명령	기관 통보	입건	과태료		
총 계	7,524	1,072	1,023	49	54	48	5	0	1	0	
다중 이용 업소	휴게음식점	822	32	32	0	0	0	0	0	0	0
	제과점영업	37	2	2	0	0	0	0	0	0	0
	일반음식점	2,079	136	136	0	0	0	0	0	0	0
	공유주방	0	0	0	0	0	0	0	0	0	0
	단란주점	1,163	34	31	3	3	3	0	0	0	0
	유흥주점	443	54	53	1	1	1	0	0	0	0
	영화상영관	22	17	17	0	0	0	0	0	0	0
	비디오감상실업	9	0	0	0	0	0	0	0	0	0
	비디오소극장업	5	0	0	0	0	0	0	0	0	0
	복합영상물제공업	0	0	0	0	0	0	0	0	0	0
	학원	57	6	6	0	0	0	0	0	0	0
	목욕장업	43	28	27	1	1	1	0	0	0	0
	게임제공업	114	32	32	0	0	0	0	0	0	0
	인터넷컴퓨터게임 시설제공업(PC방)	399	96	94	2	2	2	0	0	0	0
	복합유통게임제공업	29	0	0	0	0	0	0	0	0	0
	노래연습장	1,479	450	421	29	30	28	1	0	1	0
	산후조리원	22	9	8	1	1	1	0	0	0	0
	권총사격장	1	0	0	0	0	0	0	0	0	0
	골프연습장	466	70	67	3	3	3	0	0	0	0
	안마시술소	7	0	0	0	0	0	0	0	0	0
	고시원업	253	84	76	8	12	8	4	0	0	0
	화상대화방전화방업	14	2	2	0	0	0	0	0	0	0
	수면방업	6	0	0	0	0	0	0	0	0	0
콜라텍업	29	1	1	0	0	0	0	0	0	0	
방탈출카페업	0	0	0	0	0	0	0	0	0	0	
만화카페업	5	6	6	0	0	0	0	0	0	0	
키즈카페업	20	13	12	1	1	1	0	0	0	0	

인 천										광 주									
조사 대상		조사 결과		조치 결과				현지 시정	조사 대상		조사 결과		조치 결과				기타		
대상수	조사수	양호	불량	소계	시정 명령	기관 통보	입건		과태료	대상수	조사수	양호	불량	소계	시정 명령	기관 통보		입건	과태료
10,062	273	224	49	73	67	1	0	5	0	4,127	353	337	16	18	18	0	0	0	0
688	5	5	0	0	0	0	0	0	0	286	25	25	0	0	0	0	0	0	0
50	0	0	0	0	0	0	0	0	0	15	1	1	0	0	0	0	0	0	0
3,442	35	35	0	0	0	0	0	0	0	1,156	63	60	3	3	3	0	0	0	0
0	0	0	0	0	0	0	0	0	0	0	0	0	0	0	0	0	0	0	0
961	1	1	0	0	0	0	0	0	0	367	15	15	0	0	0	0	0	0	0
552	20	20	0	0	0	0	0	0	0	562	22	21	1	1	1	0	0	0	0
31	5	5	0	0	0	0	0	0	0	17	29	27	2	3	3	0	0	0	0
5	0	0	0	0	0	0	0	0	0	8	0	0	0	0	0	0	0	0	0
0	0	0	0	0	0	0	0	0	0	2	0	0	0	0	0	0	0	0	0
1	0	0	0	0	0	0	0	0	0	0	0	0	0	0	0	0	0	0	0
74	7	6	1	9	9	0	0	0	0	27	1	1	0	0	0	0	0	0	0
108	26	19	7	10	8	1	0	1	0	23	15	15	0	0	0	0	0	0	0
150	0	0	0	0	0	0	0	0	0	96	3	3	0	0	0	0	0	0	0
500	9	6	3	3	3	0	0	0	0	250	40	39	1	2	2	0	0	0	0
40	0	0	0	0	0	0	0	0	0	24	13	13	0	0	0	0	0	0	0
2,140	23	19	4	10	9	0	0	1	0	934	46	45	1	1	1	0	0	0	0
26	10	8	2	2	2	0	0	0	0	9	3	3	0	0	0	0	0	0	0
0	0	0	0	0	0	0	0	0	0	0	0	0	0	0	0	0	0	0	0
390	1	1	0	0	0	0	0	0	0	166	17	17	0	0	0	0	0	0	0
12	2	2	0	0	0	0	0	0	0	9	2	2	0	0	0	0	0	0	0
820	122	90	32	39	36	0	0	3	0	141	43	35	8	8	8	0	0	0	0
9	0	0	0	0	0	0	0	0	0	2	0	0	0	0	0	0	0	0	0
0	0	0	0	0	0	0	0	0	0	3	1	1	0	0	0	0	0	0	0
12	0	0	0	0	0	0	0	0	0	14	1	1	0	0	0	0	0	0	0
1	0	0	0	0	0	0	0	0	0	0	0	0	0	0	0	0	0	0	0
10	1	1	0	0	0	0	0	0	0	1	1	1	0	0	0	0	0	0	0
40	6	6	0	0	0	0	0	0	0	15	12	12	0	0	0	0	0	0	0

구 분	대 전										
	조사 대상		조사 결과		조치 결과					기타	
	대상수	조사수	양호	불량	소계	시정 명령	기관 통보	입건	과태료		
총 계	4,627	128	84	44	45	44	0	0	1	0	
다중 이용 업소	휴게음식점	275	20	13	7	7	7	0	0	0	0
	제과점영업	25	3	2	1	1	1	0	0	0	0
	일반음식점	1,617	10	6	4	4	4	0	0	0	0
	공유주방	0	0	0	0	0	0	0	0	0	0
	단란주점	269	0	0	0	0	0	0	0	0	0
	유흥주점	206	0	0	0	0	0	0	0	0	0
	영화상영관	18	12	8	4	4	4	0	0	0	0
	비디오감상실업	3	0	0	0	0	0	0	0	0	0
	비디오소극장업	1	0	0	0	0	0	0	0	0	0
	복합영상물제공업	0	0	0	0	0	0	0	0	0	0
	학원	32	2	1	1	1	1	0	0	0	0
	목욕장업	31	12	6	6	6	6	0	0	0	0
	게임제공업	68	0	0	0	0	0	0	0	0	0
	인터넷컴퓨터게임 시설제공업(PC방)	243	8	6	2	2	2	0	0	0	0
	복합유통게임제공업	67	4	2	2	2	2	0	0	0	0
	노래연습장	1,203	1	1	0	0	0	0	0	0	0
	산후조리원	11	2	2	0	0	0	0	0	0	0
	권총사격장	0	0	0	0	0	0	0	0	0	0
	골프연습장	249	18	14	4	4	4	0	0	0	0
	안마시술소	6	0	0	0	0	0	0	0	0	0
	고시원업	268	23	11	12	13	12	0	0	1	0
	화상대화방전화방업	8	0	0	0	0	0	0	0	0	0
	수면방업	1	0	0	0	0	0	0	0	0	0
	콜라텍업	10	0	0	0	0	0	0	0	0	0
방탈출카페업	0	0	0	0	0	0	0	0	0	0	
만화카페업	1	1	1	0	0	0	0	0	0	0	
키즈카페업	15	12	11	1	1	1	0	0	0	0	

울 산											세 종										
조사 대상		조사 결과			조치 결과					현지 시정	조사 대상		조사 결과			조치 결과					기타
대상수	조사수	양호	불량	소계	시정 명령	기관 통보	입건	과태료	대상수		조사수	양호	불량	소계	시정 명령	기관 통보	입건	과태료			
4,366	442	329	113	115	102	11	0	2	0	955	81	68	13	13	13	0	0	0	0		
325	40	29	11	11	11	0	0	0	0	89	7	7	0	0	0	0	0	0	0		
13	2	1	1	1	1	0	0	0	0	6	0	0	0	0	0	0	0	0	0		
1,082	127	104	23	24	21	2	0	1	0	526	27	23	4	4	4	0	0	0	0		
0	0	0	0	0	0	0	0	0	0	0	0	0	0	0	0	0	0	0	0		
403	27	20	7	7	7	0	0	0	0	28	3	2	1	1	1	0	0	0	0		
955	89	56	33	33	33	0	0	0	0	36	5	5	0	0	0	0	0	0	0		
11	4	4	0	0	0	0	0	0	0	3	1	1	0	0	0	0	0	0	0		
4	1	1	0	0	0	0	0	0	0	0	0	0	0	0	0	0	0	0	0		
0	0	0	0	0	0	0	0	0	0	0	0	0	0	0	0	0	0	0	0		
0	0	0	0	0	0	0	0	0	0	0	0	0	0	0	0	0	0	0	0		
10	1	1	0	0	0	0	0	0	0	5	0	0	0	0	0	0	0	0	0		
38	7	5	2	2	2	0	0	0	0	7	1	1	0	0	0	0	0	0	0		
77	15	15	0	0	0	0	0	0	0	9	2	2	0	0	0	0	0	0	0		
286	24	21	3	3	3	0	0	0	0	28	5	4	1	1	1	0	0	0	0		
23	0	0	0	0	0	0	0	0	0	11	5	4	1	1	1	0	0	0	0		
605	21	18	3	3	3	0	0	0	0	137	14	12	2	2	2	0	0	0	0		
7	2	1	1	1	1	0	0	0	0	6	0	0	0	0	0	0	0	0	0		
0	0	0	0	0	0	0	0	0	0	0	0	0	0	0	0	0	0	0	0		
286	51	35	16	17	16	0	0	1	0	47	4	2	2	2	2	0	0	0	0		
5	2	1	1	1	1	0	0	0	0	0	0	0	0	0	0	0	0	0	0		
201	23	11	12	12	3	9	0	0	0	9	1	1	0	0	0	0	0	0	0		
4	2	2	0	0	0	0	0	0	0	0	0	0	0	0	0	0	0	0	0		
0	0	0	0	0	0	0	0	0	0	0	0	0	0	0	0	0	0	0	0		
20	0	0	0	0	0	0	0	0	0	1	1	1	0	0	0	0	0	0	0		
0	0	0	0	0	0	0	0	0	0	0	0	0	0	0	0	0	0	0	0		
1	0	0	0	0	0	0	0	0	0	1	3	2	1	1	1	0	0	0	0		
10	4	4	0	0	0	0	0	0	0	6	2	1	1	1	1	0	0	0	0		

구 분	경기북부										
	조사 대상		조사 결과		조치 결과					기타	
	대상수	조사수	양호	불량	소계	시정 명령	기관 통보	입건	과태료		
총 계	9,446	412	311	101	125	99	7	0	19	0	
다중 이용 업소	휴게음식점	884	50	38	12	13	10	0	0	3	0
	제과점영업	47	0	0	0	0	0	0	0	0	0
	일반음식점	2,955	71	54	17	18	15	0	0	3	0
	공유주방	0	0	0	0	0	0	0	0	0	0
	단란주점	474	2	1	1	2	1	0	0	1	0
	유흥주점	1,214	10	9	1	1	1	0	0	0	0
	영화상영관	48	25	23	2	2	2	0	0	0	0
	비디오감상실업	11	0	0	0	0	0	0	0	0	0
	비디오소극장업	0	0	0	0	0	0	0	0	0	0
	복합영상물제공업	0	0	0	0	0	0	0	0	0	0
	학원	91	17	17	0	0	0	0	0	0	0
	목욕장업	139	45	29	16	20	16	1	0	3	0
	게임제공업	112	1	1	0	0	0	0	0	0	0
	인터넷컴퓨터게임 시설제공업(PC방)	489	26	23	3	9	6	0	0	3	0
	복합유통게임제공업	57	0	0	0	0	0	0	0	0	0
	노래연습장	1,575	51	41	10	11	10	0	0	1	0
	산후조리원	38	8	7	1	5	2	3	0	0	0
	권총사격장	0	0	0	0	0	0	0	0	0	0
	골프연습장	694	33	23	10	14	10	0	0	4	0
	안마시술소	22	6	5	1	1	1	0	0	0	0
	고시원업	494	54	32	22	24	20	3	0	1	0
	화상대화방전화방업	21	0	0	0	0	0	0	0	0	0
	수면방업	2	6	3	3	3	3	0	0	0	0
클라텍업	20	2	2	0	0	0	0	0	0	0	
방탈출카페업	0	0	0	0	0	0	0	0	0	0	
만화카페업	4	0	0	0	0	0	0	0	0	0	
키즈카페업	55	5	3	2	2	2	0	0	0	0	

경기남부										강 원									
조사 대상		조사 결과		조치 결과				현지 시정	조사 대상		조사 결과		조치 결과				기타		
대상수	조사수	양호	불량	소계	시정 명령	기관 통보	입건		과태료	대상수	조사수	양호	불량	소계	시정 명령	기관 통보		입건	과태료
30,042	833	594	239	292	218	16	0	58	0	5,883	297	186	111	167	160	4	0	3	0
1,756	25	20	5	7	1	1	0	5	0	403	12	7	5	7	7	0	0	0	0
151	4	3	1	1	1	0	0	0	0	16	3	2	1	2	2	0	0	0	0
10,084	81	64	17	29	16	3	0	10	0	1,842	15	7	8	8	8	0	0	0	0
0	0	0	0	0	0	0	0	0	0	0	4	0	4	4	4	0	0	0	0
1,345	7	4	3	5	3	0	0	2	0	511	10	3	7	10	10	0	0	0	0
3,967	2	2	0	0	0	0	0	0	0	1,322	12	6	6	10	10	0	0	0	0
108	62	58	4	5	3	2	0	0	0	35	25	19	6	8	6	1	0	1	0
22	0	0	0	0	0	0	0	0	0	2	0	0	0	0	0	0	0	0	0
1	0	0	0	0	0	0	0	0	0	1	0	0	0	0	0	0	0	0	0
1	0	0	0	0	0	0	0	0	0	0	0	0	0	0	0	0	0	0	0
478	25	18	7	7	7	0	0	0	0	12	102	61	41	66	66	0	0	0	0
252	77	54	23	29	19	2	0	8	0	88	36	18	18	32	29	3	0	0	0
363	8	5	3	5	3	0	0	2	0	119	3	3	0	0	0	0	0	0	0
1,385	54	44	10	10	10	0	0	0	0	315	24	21	3	6	5	0	0	1	0
136	1	0	1	1	1	0	0	0	0	37	2	2	0	0	0	0	0	0	0
5,160	173	113	60	68	54	1	0	13	0	804	15	10	5	7	6	0	0	1	0
125	39	34	5	5	5	0	0	0	0	18	5	5	0	0	0	0	0	0	0
2	0	0	0	0	0	0	0	0	0	1	0	0	0	0	0	0	0	0	0
1,930	29	20	9	11	9	0	0	2	0	292	12	9	3	3	3	0	0	0	0
86	14	9	5	7	5	0	0	2	0	7	4	3	1	1	1	0	0	0	0
2,359	214	133	81	93	76	5	0	12	0	20	9	6	3	3	3	0	0	0	0
41	0	0	0	0	0	0	0	0	0	1	0	0	0	0	0	0	0	0	0
49	8	5	3	7	4	2	0	1	0	5	2	2	0	0	0	0	0	0	0
45	1	0	1	1	0	0	0	1	0	14	0	0	0	0	0	0	0	0	0
8	1	0	1	1	1	0	0	0	0	3	0	0	0	0	0	0	0	0	0
26	1	1	0	0	0	0	0	0	0	2	0	0	0	0	0	0	0	0	0
162	7	7	0	0	0	0	0	0	0	13	2	2	0	0	0	0	0	0	0

구 분	총 북										
	조사 대상		조사 결과		조치 결과					기타	
	대상수	조사수	양호	불량	소계	시정 명령	기관 통보	입건	과태료		
총 계	5,061	519	366	153	159	151	5	0	3	0	
다중 이용 업소	휴게음식점	363	40	31	9	9	8	1	0	0	0
	제과점영업	20	3	2	1	1	1	0	0	0	0
	일반음식점	1,429	171	123	48	51	48	2	0	1	0
	공유주방	0	0	0	0	0	0	0	0	0	0
	단란주점	412	39	24	15	16	15	0	0	1	0
	유흥주점	680	42	31	11	12	11	1	0	0	0
	영화상영관	42	8	8	0	0	0	0	0	0	0
	비디오감상실업	4	1	1	0	0	0	0	0	0	0
	비디오소극장업	0	0	0	0	0	0	0	0	0	0
	복합영상물제공업	0	0	0	0	0	0	0	0	0	0
	학원	20	0	0	0	0	0	0	0	0	0
	목욕장업	51	11	8	3	3	3	0	0	0	0
	게임제공업	102	10	6	4	4	4	0	0	0	0
	인터넷컴퓨터게임 시설제공업(PC방)	294	19	16	3	3	3	0	0	0	0
	복합유통게임제공업	34	1	1	0	0	0	0	0	0	0
	노래연습장	1,062	117	76	41	41	40	1	0	0	0
	산후조리원	12	2	1	1	2	1	0	0	1	0
	권총사격장	2	1	1	0	0	0	0	0	0	0
	골프연습장	334	30	20	10	10	10	0	0	0	0
	안마시술소	9	2	1	1	1	1	0	0	0	0
	고시원업	141	16	11	5	5	5	0	0	0	0
	화상대화방전화방업	3	1	1	0	0	0	0	0	0	0
	수면방업	0	0	0	0	0	0	0	0	0	0
클라텍업	24	1	1	0	0	0	0	0	0	0	
방탈출카페업	0	0	0	0	0	0	0	0	0	0	
만화카페업	1	0	0	0	0	0	0	0	0	0	
키즈카페업	22	4	3	1	1	1	0	0	0	0	

총 남										전 북									
조사 대상		조사 결과		조치 결과				현지 시정	조사 대상		조사 결과		조치 결과				기타		
대상수	조사수	양호	불량	소계	시정 명령	기관 통보	입건		과태료	대상수	조사수	양호	불량	소계	시정 명령	기관 통보		입건	과태료
6,605	260	219	41	58	56	1	0	1	0	5,101	1,127	936	191	198	187	4	0	7	0
461	13	11	2	2	2	0	0	0	0	391	107	88	19	19	19	0	0	0	0
32	5	4	1	1	1	0	0	0	0	17	13	12	1	1	0	1	0	0	0
1,904	33	30	3	3	2	0	0	1	0	1,594	419	341	78	78	76	2	0	0	0
0	0	0	0	0	0	0	0	0	0	0	0	0	0	0	0	0	0	0	0
486	4	4	0	0	0	0	0	0	0	409	34	30	4	6	4	0	0	2	0
1,068	0	0	0	0	0	0	0	0	0	830	69	52	17	17	16	1	0	0	0
34	33	29	4	6	6	0	0	0	0	29	48	44	4	5	4	0	0	1	0
1	2	2	0	0	0	0	0	0	0	8	2	2	0	0	0	0	0	0	0
0	0	0	0	0	0	0	0	0	0	0	0	0	0	0	0	0	0	0	0
1	4	4	0	0	0	0	0	0	0	1	1	0	1	1	1	0	0	0	0
20	3	3	0	0	0	0	0	0	0	10	4	3	1	1	1	0	0	0	0
74	26	20	6	11	11	0	0	0	0	83	50	36	14	14	14	0	0	0	0
114	7	5	2	2	2	0	0	0	0	58	10	9	1	1	1	0	0	0	0
386	44	37	7	9	9	0	0	0	0	278	78	71	7	9	7	0	0	2	0
48	5	4	1	4	4	0	0	0	0	22	5	3	2	2	2	0	0	0	0
1,158	25	22	3	4	4	0	0	0	0	802	136	108	28	30	28	0	0	2	0
15	3	2	1	1	1	0	0	0	0	13	6	6	0	0	0	0	0	0	0
0	0	0	0	0	0	0	0	0	0	0	0	0	0	0	0	0	0	0	0
396	19	13	6	9	8	1	0	0	0	305	91	82	9	9	9	0	0	0	0
14	3	3	0	0	0	0	0	0	0	13	1	1	0	0	0	0	0	0	0
306	14	9	5	6	6	0	0	0	0	197	40	36	4	4	4	0	0	0	0
7	0	0	0	0	0	0	0	0	0	0	0	0	0	0	0	0	0	0	0
2	0	0	0	0	0	0	0	0	0	0	0	0	0	0	0	0	0	0	0
32	0	0	0	0	0	0	0	0	0	15	1	1	0	0	0	0	0	0	0
0	0	0	0	0	0	0	0	0	0	0	0	0	0	0	0	0	0	0	0
4	0	0	0	0	0	0	0	0	0	2	3	3	0	0	0	0	0	0	0
42	17	17	0	0	0	0	0	0	0	24	9	8	1	1	1	0	0	0	0

구 분	전 남										
	조사 대상		조사 결과		조치 결과					기타	
	대상수	조사수	양호	불량	소계	시정 명령	기관 통보	입건	과태료		
총 계	5,452	293	189	104	105	104	0	0	1	0	
다중 이용 업소	휴게음식점	413	32	17	15	15	15	0	0	0	0
	제과점영업	20	5	3	2	2	2	0	0	0	0
	일반음식점	1,344	43	26	17	17	17	0	0	0	0
	공유주방	0	0	0	0	0	0	0	0	0	0
	단란주점	806	18	9	9	9	9	0	0	0	0
	유흥주점	1,296	56	34	22	22	22	0	0	0	0
	영화상영관	24	21	16	5	5	5	0	0	0	0
	비디오감상실업	5	0	0	0	0	0	0	0	0	0
	비디오소극장업	0	0	0	0	0	0	0	0	0	0
	복합영상물제공업	0	0	0	0	0	0	0	0	0	0
	학원	2	0	0	0	0	0	0	0	0	0
	목욕장업	69	26	18	8	8	8	0	0	0	0
	게임제공업	71	6	5	1	1	1	0	0	0	0
	인터넷컴퓨터게임 시설제공업(PC방)	237	26	25	1	1	1	0	0	0	0
	복합유통게임제공업	55	3	2	1	1	1	0	0	0	0
	노래연습장	710	20	6	14	14	14	0	0	0	0
	산후조리원	12	4	4	0	0	0	0	0	0	0
	권총사격장	0	0	0	0	0	0	0	0	0	0
	골프연습장	315	21	15	6	7	6	0	0	1	0
	안마시술소	5	0	0	0	0	0	0	0	0	0
	고시원업	40	5	4	1	1	1	0	0	0	0
	화상대화방전화방업	4	0	0	0	0	0	0	0	0	0
	수면방업	2	0	0	0	0	0	0	0	0	0
	콜라텍업	10	1	0	1	1	1	0	0	0	0
방탈출카페업	0	0	0	0	0	0	0	0	0	0	
만화카페업	0	0	0	0	0	0	0	0	0	0	
키즈카페업	12	6	5	1	1	1	0	0	0	0	

경 북										경 남									
조사 대상		조사 결과		조치 결과				현지 시정	조사 대상		조사 결과		조치 결과				기타		
대상수	조사수	양호	불량	소계	시정 명령	기관 통보	입건		과태료	대상수	조사수	양호	불량	소계	시정 명령	기관 통보		입건	과태료
7,512	550	520	30	30	30	0	0	0	0	7,796	193	144	49	75	54	6	0	15	0
643	61	60	1	1	1	0	0	0	0	509	10	6	4	7	4	0	0	3	0
26	3	3	0	0	0	0	0	0	0	15	0	0	0	0	0	0	0	0	0
1,707	47	43	4	4	4	0	0	0	0	1,843	25	19	6	8	5	1	0	2	0
0	0	0	0	0	0	0	0	0	0	0	0	0	0	0	0	0	0	0	0
527	28	26	2	2	2	0	0	0	0	611	21	14	7	7	7	0	0	0	0
1,818	110	106	4	4	4	0	0	0	0	2,436	32	22	10	17	12	0	0	5	0
32	35	34	1	1	1	0	0	0	0	32	15	15	0	0	0	0	0	0	0
12	0	0	0	0	0	0	0	0	0	1	0	0	0	0	0	0	0	0	0
0	0	0	0	0	0	0	0	0	0	0	0	0	0	0	0	0	0	0	0
0	0	0	0	0	0	0	0	0	0	0	0	0	0	0	0	0	0	0	0
13	1	1	0	0	0	0	0	0	0	18	0	0	0	0	0	0	0	0	0
72	19	19	0	0	0	0	0	0	0	106	1	0	1	1	1	0	0	0	0
121	13	12	1	1	1	0	0	0	0	53	1	0	1	1	1	0	0	0	0
354	48	47	1	1	1	0	0	0	0	285	30	27	3	3	3	0	0	0	0
51	5	4	1	1	1	0	0	0	0	43	1	0	1	1	1	0	0	0	0
1,396	108	96	12	12	12	0	0	0	0	1,041	39	30	9	13	13	0	0	0	0
15	2	2	0	0	0	0	0	0	0	15	0	0	0	0	0	0	0	0	0
1	0	0	0	0	0	0	0	0	0	0	0	0	0	0	0	0	0	0	0
570	51	48	3	3	3	0	0	0	0	493	16	9	7	17	7	5	0	5	0
9	2	2	0	0	0	0	0	0	0	6	0	0	0	0	0	0	0	0	0
78	8	8	0	0	0	0	0	0	0	232	0	0	0	0	0	0	0	0	0
2	0	0	0	0	0	0	0	0	0	1	0	0	0	0	0	0	0	0	0
0	0	0	0	0	0	0	0	0	0	0	0	0	0	0	0	0	0	0	0
42	2	2	0	0	0	0	0	0	0	38	0	0	0	0	0	0	0	0	0
0	0	0	0	0	0	0	0	0	0	0	0	0	0	0	0	0	0	0	0
5	2	2	0	0	0	0	0	0	0	4	0	0	0	0	0	0	0	0	0
18	5	5	0	0	0	0	0	0	0	14	2	2	0	0	0	0	0	0	0

구 분	창 원										
	조사 대상		조사 결과		조치 결과					기타	
	대상수	조사수	양호	불량	소계	시정 명령	기관 통보	입건	과태료		
총 계	4,803	75	63	12	12	11	1	0	0	0	
다중 이용 업소	휴게음식점	264	15	12	3	3	2	1	0	0	0
	제과점영업	19	0	0	0	0	0	0	0	0	0
	일반음식점	1,372	25	22	3	3	3	0	0	0	0
	공유주방	0	0	0	0	0	0	0	0	0	0
	단란주점	533	0	0	0	0	0	0	0	0	0
	유흥주점	1,431	0	0	0	0	0	0	0	0	0
	영화상영관	12	2	2	0	0	0	0	0	0	0
	비디오감상실업	5	0	0	0	0	0	0	0	0	0
	비디오소극장업	1	0	0	0	0	0	0	0	0	0
	복합영상물제공업	0	0	0	0	0	0	0	0	0	0
	학원	11	0	0	0	0	0	0	0	0	0
	목욕장업	30	10	9	1	1	1	0	0	0	0
	게임제공업	37	1	1	0	0	0	0	0	0	0
	인터넷컴퓨터게임 시설제공업(PC방)	187	8	7	1	1	1	0	0	0	0
	복합유통게임제공업	28	0	0	0	0	0	0	0	0	0
	노래연습장	503	3	3	0	0	0	0	0	0	0
	산후조리원	14	0	0	0	0	0	0	0	0	0
	권총사격장	0	0	0	0	0	0	0	0	0	0
	골프연습장	251	1	0	1	1	1	0	0	0	0
	안마시술소	3	0	0	0	0	0	0	0	0	0
	고시원업	62	6	4	2	2	2	0	0	0	0
	화상대화방전화방업	3	0	0	0	0	0	0	0	0	0
	수면방업	4	1	1	0	0	0	0	0	0	0
콜라텍업	19	0	0	0	0	0	0	0	0	0	
방탈출카페업	2	0	0	0	0	0	0	0	0	0	
만화카페업	1	0	0	0	0	0	0	0	0	0	
키즈카페업	11	3	2	1	1	1	0	0	0	0	

제 주									
조사 대상		조사 결과		조치 결과					기타
대상수	조사수	양호	불량	소계	시정 명령	기관 통보	입건	과태료	
3,449	352	281	71	75	66	3	0	6	0
271	97	76	21	23	17	3	0	3	0
13	1	1	0	0	0	0	0	0	0
1,174	76	62	14	14	14	0	0	0	0
0	0	0	0	0	0	0	0	0	0
759	6	6	0	0	0	0	0	0	0
509	19	16	3	4	3	0	0	1	0
9	6	6	0	0	0	0	0	0	0
3	0	0	0	0	0	0	0	0	0
0	0	0	0	0	0	0	0	0	0
0	0	0	0	0	0	0	0	0	0
4	0	0	0	0	0	0	0	0	0
20	12	9	3	3	3	0	0	0	0
27	4	1	3	3	3	0	0	0	0
121	31	28	3	3	3	0	0	0	0
40	12	8	4	5	4	0	0	1	0
305	35	28	7	7	7	0	0	0	0
8	0	0	0	0	0	0	0	0	0
1	1	1	0	0	0	0	0	0	0
157	49	36	13	13	12	0	0	1	0
0	0	0	0	0	0	0	0	0	0
6	0	0	0	0	0	0	0	0	0
0	0	0	0	0	0	0	0	0	0
0	0	0	0	0	0	0	0	0	0
12	0	0	0	0	0	0	0	0	0
0	0	0	0	0	0	0	0	0	0
0	0	0	0	0	0	0	0	0	0
10	3	3	0	0	0	0	0	0	0

10

2024년도 중점관리대상 화재안전조사 실적

구 분	조사 대상		조사 결과		조치 결과					기타	
	대상수	점검수	양호	불량	계	행정 명령	기관 통보	입건	과태료		
계	7,083	6,420	4,872	1,548	2,028	1,800	101	5	122	0	
1	아파트	81	85	71	14	15	14	0	0	1	0
	기숙사	3	4	3	1	1	1	0	0	0	0
2	근린생활시설	373	162	118	44	52	47	0	0	5	0
3	문화 및 집회시설	133	171	143	28	29	27	0	0	2	0
4	종교시설	13	12	8	4	4	4	0	0	0	0
5	판매시설	592	708	557	151	165	146	16	0	3	0
6	운수시설	35	29	25	4	4	4	0	0	0	0
7	의료시설	1,070	994	713	281	332	304	19	1	8	0
8	교육연구시설	72	52	42	10	10	10	0	0	0	0
9	노유자시설	735	721	577	144	193	173	13	1	6	0
10	수련시설	8	7	6	1	1	1	0	0	0	0
11	운동시설	18	31	22	9	80	79	0	0	1	0
12	업무시설	100	76	64	12	18	14	0	1	3	0
13	숙박시설	576	557	387	170	280	237	17	0	26	0
14	위락시설	28	25	18	7	9	9	0	0	0	0
15	공장	941	693	518	175	216	190	8	0	18	0
16	창고시설	187	197	159	38	52	40	5	0	7	0
17	위험물 저장 및 처리시설	131	110	85	25	32	24	0	2	6	0
18	항공기 및 자동차 관련시설	9	7	5	2	3	3	0	0	0	0
19	동물 및 식물 관련시설	8	2	2	0	0	0	0	0	0	0
20	자원순환 관련시설	27	21	14	7	7	7	0	0	0	0
21	교정 및 군사시설	5	8	6	2	2	2	0	0	0	0
22	방송통신시설	16	14	14	0	0	0	0	0	0	0
23	발전시설	38	40	28	12	12	12	0	0	0	0
24	묘지 관련시설	0	1	1	0	0	0	0	0	0	0
25	관광 휴게시설	5	1	0	1	2	2	0	0	0	0
26	장례시설	0	0	0	0	0	0	0	0	0	0
27	지하가	66	46	38	8	11	10	0	0	1	0
28	지하구	5	10	7	3	3	3	0	0	0	0
29	문화재	11	11	9	2	2	2	0	0	0	0
30	복합건축물	1,797	1,625	1,232	393	493	435	23	0	35	0

11

소방안전관리대상물 등급별 화재안전조사 실적

11-1 2024년도 소방안전관리대상물 등급, 분야별 화재안전조사 실적(총괄)

구 분	조사 대상		조사 결과		조치 결과					
	대상수	점검수	양호	불량	계	행정 명령	기관 통보	입건	과태료	기타
계	408,163	105,623	90,468	15,155	18,284	16,371	1,076	58	779	0
특급 대상물	1,395	1,760	1,554	206	239	211	8	1	19	0
1급 대상물	19,531	8,258	6,910	1,348	1,830	1,460	238	4	128	0
2급 대상물	169,457	54,619	46,543	8,076	9,883	8,948	464	41	430	0
3급 대상물	175,159	23,712	19,674	4,038	4,677	4,195	291	12	179	0
공공기관	42,621	17,274	15,787	1,487	1,655	1,557	75	0	23	0

11-2 2024년도 특급 소방안전관리대상물 화재안전조사 실적

구 분	총 괄										
	조사 대상		조사 결과		조치 결과					기타	
	대상수	점검수	양호	불량	계	행정 명령	관계기관 통보	입건	과태료		
계	1,395	1,760	1,554	206	239	211	8	1	19	0	
1	아파트	193	99	95	4	4	4	0	0	0	0
	기숙사	0	0	0	0	0	0	0	0	0	0
2	근린생활시설	3	10	8	2	2	2	0	0	0	0
3	문화 및 집회시설	3	4	4	0	0	0	0	0	0	0
4	종교시설	0	0	0	0	0	0	0	0	0	0
5	판매시설	34	65	62	3	3	2	0	0	1	0
6	운수시설	2	8	8	0	0	0	0	0	0	0
7	의료시설	20	25	24	1	1	0	0	0	1	0
8	교육연구시설	10	16	12	4	6	6	0	0	0	0
9	노유자시설	2	2	1	1	1	1	0	0	0	0
10	수련시설	0	0	0	0	0	0	0	0	0	0
11	운동시설	0	0	0	0	0	0	0	0	0	0
12	업무시설	85	97	91	6	6	5	0	0	1	0
13	숙박시설	15	27	25	2	2	2	0	0	0	0
14	위락시설	2	4	4	0	0	0	0	0	0	0
15	공장	68	80	67	13	17	13	0	1	3	0
16	창고시설	57	59	46	13	26	21	3	0	2	0
17	위험물 저장 및 처리시설	0	1	1	0	0	0	0	0	0	0
18	항공기 및 자동차 관련시설	3	4	3	1	2	2	0	0	0	0
19	동물 및 식물 관련시설	0	0	0	0	0	0	0	0	0	0
20	자원순환 관련시설	1	0	0	0	0	0	0	0	0	0
21	교정 및 군사시설	0	0	0	0	0	0	0	0	0	0
22	방송통신시설	1	1	1	0	0	0	0	0	0	0
23	발전시설	0	0	0	0	0	0	0	0	0	0
24	묘지 관련시설	0	0	0	0	0	0	0	0	0	0
25	관광 휴게시설	1	1	1	0	0	0	0	0	0	0
26	장례시설	0	0	0	0	0	0	0	0	0	0
27	지하가	0	0	0	0	0	0	0	0	0	0
28	지하구	0	0	0	0	0	0	0	0	0	0
29	문화재	0	0	0	0	0	0	0	0	0	0
30	복합건축물	895	1,257	1,101	156	169	153	5	0	11	0

11-3 2024년도 1급 소방안전관리대상물

구 분	총 괄										
	조사 대상		조사 결과		조치 결과					기타	
	대상수	점검수	양호	불량	계	행정 명령	관계기관 통보	입건	과태료		
계	19,531	8,258	6,910	1,348	1,830	1,460	238	4	128	0	
1	아파트	875	1,422	1,318	104	128	115	3	1	9	0
	기숙사	32	25	21	4	5	4	0	0	1	0
2	근린생활시설	471	136	119	17	21	20	0	0	1	0
3	문화 및 집회시설	75	102	88	14	17	16	0	0	1	0
4	종교시설	78	35	33	2	2	2	0	0	0	0
5	판매시설	566	667	541	126	137	126	8	0	3	0
6	운수시설	55	67	60	7	7	7	0	0	0	0
7	의료시설	258	211	152	59	66	60	2	0	4	0
8	교육연구시설	324	246	210	36	49	47	1	0	1	0
9	노유자시설	34	46	36	10	11	9	1	0	1	0
10	수련시설	7	5	5	0	0	0	0	0	0	0
11	운동시설	32	28	26	2	2	1	0	0	1	0
12	업무시설	1,959	272	235	37	47	41	1	1	4	0
13	숙박시설	655	720	548	172	256	210	14	1	31	0
14	위락시설	4	7	6	1	1	1	0	0	0	0
15	공장	2,198	1,134	907	227	270	238	12	0	20	0
16	창고시설	687	365	291	74	95	81	3	0	11	0
17	위험물 저장 및 처리시설	26	40	34	6	6	5	0	0	1	0
18	항공기 및 자동차 관련시설	79	12	11	1	1	1	0	0	0	0
19	동물 및 식물 관련시설	4	4	3	1	1	1	0	0	0	0
20	자원순환 관련시설	12	8	7	1	1	1	0	0	0	0
21	교정 및 군사시설	13	3	2	1	1	1	0	0	0	0
22	방송통신시설	67	28	26	2	3	3	0	0	0	0
23	발전시설	32	26	19	7	10	8	0	1	1	0
24	묘지 관련시설	0	0	0	0	0	0	0	0	0	0
25	관광 휴게시설	9	9	8	1	1	1	0	0	0	0
26	장례시설	1	0	0	0	0	0	0	0	0	0
27	지하가	11	47	43	4	4	4	0	0	0	0
28	지하구	0	1	1	0	0	0	0	0	0	0
29	문화재	1	4	3	1	1	1	0	0	0	0
30	복합건축물	10,966	2,588	2,157	431	687	456	193	0	38	0

11-4 2024년도 2급 소방안전관리대상물 화재안전조사 실적

구 분	총 괄										
	조사 대상		조사 결과		조치 결과					기타	
	대상수	점검수	양호	불량	계	행정 명령	관계기관 통보	입건	과태료		
계	169,457	54,619	46,543	8,076	9,883	8,948	464	41	430	0	
1	아파트	26,769	19,567	17,850	1,717	2,183	2,069	22	0	92	0
	기숙사	272	85	71	14	15	11	3	0	1	0
2	근린생활시설	29,496	3,542	2,865	677	786	722	28	0	36	0
3	문화 및 집회시설	2,168	802	681	121	144	132	3	0	9	0
4	종교시설	6,084	892	734	158	177	162	8	1	6	0
5	판매시설	2,049	1,242	977	265	341	292	36	0	13	0
6	운수시설	593	498	433	65	70	62	4	0	4	0
7	의료시설	2,464	1,403	1,072	331	374	344	16	2	12	0
8	교육연구시설	3,367	4,826	4,439	387	449	435	13	0	1	0
9	노유자시설	7,154	3,233	2,669	564	700	648	35	2	15	0
10	수련시설	290	134	109	25	40	37	2	1	0	0
11	운동시설	1,481	485	416	69	84	73	5	1	5	0
12	업무시설	6,286	1,909	1,736	173	190	183	6	0	1	0
13	숙박시설	5,207	3,700	2,597	1,103	1,433	1,243	117	6	67	0
14	위락시설	249	61	49	12	14	13	1	0	0	0
15	공장	33,296	5,340	4,258	1,082	1,307	1,131	82	23	71	0
16	창고시설	3,270	994	786	208	258	231	16	0	11	0
17	위험물 저장 및 처리시설	279	172	135	37	40	37	0	2	1	0
18	항공기 및 자동차 관련시설	1,795	266	224	42	42	41	0	0	1	0
19	동물 및 식물 관련시설	266	44	38	6	8	5	1	1	1	0
20	자원순환 관련시설	435	272	202	70	77	73	0	1	3	0
21	교정 및 군사시설	381	46	28	18	19	8	0	0	11	0
22	방송통신시설	520	99	88	11	12	10	2	0	0	0
23	발전시설	118	66	53	13	15	14	0	0	1	0
24	묘지 관련시설	45	6	6	0	0	0	0	0	0	0
25	관광 휴게시설	255	70	56	14	17	15	2	0	0	0
26	장례시설	214	31	23	8	8	8	0	0	0	0
27	지하가	239	102	90	12	14	13	0	0	1	0
28	지하구	478	268	237	31	42	31	11	0	0	0
29	문화재	153	192	162	30	31	31	0	0	0	0
30	복합건축물	33,784	4,272	3,459	813	993	874	51	1	67	0

11-5 2024년도 3급 소방안전관리대상물 화재안전조사 실적

구 분	총 괄										
	조사 대상		조사 결과		조치 결과					현지 시정	
	대상수	점검수	양호	불량	계	행정 명령	관계기관 통보	입건	과태료		
계	175,159	23,712	19,674	4,038	4,677	4,195	291	12	179	0	
1	아파트	4,230	1,567	1,466	101	112	104	4	0	4	0
	기숙사	227	62	55	7	7	7	0	0	0	0
2	근린생활시설	70,875	7,063	6,003	1,060	1,182	1,062	73	1	46	0
3	문화 및 집회시설	324	94	72	22	22	20	1	0	1	0
4	종교시설	1,436	161	133	28	43	40	2	0	1	0
5	판매시설	678	366	316	50	52	43	8	0	1	0
6	운수시설	98	81	76	5	5	5	0	0	0	0
7	의료시설	234	49	39	10	13	13	0	0	0	0
8	교육연구시설	984	577	536	41	42	33	8	0	1	0
9	노유자시설	6,860	1,703	1,416	287	309	289	13	0	7	0
10	수련시설	87	33	32	1	1	1	0	0	0	0
11	운동시설	390	87	74	13	15	14	1	0	0	0
12	업무시설	2,941	744	665	79	87	82	1	0	4	0
13	숙박시설	9,649	4,128	2,883	1,245	1,526	1,360	111	0	55	0
14	위락시설	708	62	40	22	24	20	1	0	3	0
15	공장	24,009	2,922	2,443	479	570	496	40	7	27	0
16	창고시설	2,270	522	420	102	126	112	8	1	5	0
17	위험물 저장 및 처리시설	365	108	81	27	32	28	1	1	2	0
18	항공기 및 자동차 관련시설	762	76	68	8	11	10	0	0	1	0
19	동물 및 식물 관련시설	429	83	71	12	12	12	0	0	0	0
20	자원순환 관련시설	210	89	71	18	22	15	1	0	6	0
21	교정 및 군사시설	105	18	16	2	2	2	0	0	0	0
22	방송통신시설	94	18	15	3	3	3	0	0	0	0
23	발전시설	10	3	2	1	1	1	0	0	0	0
24	묘지 관련시설	15	1	0	1	1	1	0	0	0	0
25	관광 휴게시설	98	21	20	1	1	1	0	0	0	0
26	장례시설	165	32	27	5	5	5	0	0	0	0
27	지하가	4	4	4	0	0	0	0	0	0	0
28	지하구	39	14	13	1	1	1	0	0	0	0
29	문화재	55	11	9	2	2	1	1	0	0	0
30	복합건축물	46,808	3,013	2,608	405	448	414	17	2	15	0

11-6 2024년도 공공기관 소방안전관리대상물 화재안전조사 실적

구 분		총 괄									
		조사 대상		조사 결과		조치 결과					기타
		대상수	조사수	양호	불량	계	행정 명령	관계기관 통보	입건	과태료	
계		42,621	17,274	15,787	1,487	1,655	1,557	75	0	23	0
국가 및 지방자치 단체	소 계	23,286	7,119	6,501	618	670	638	19	0	13	0
	국가행정기관	2,330	287	259	28	29	28	1	0	0	0
	특별행정기관	1,516	205	178	27	27	16	0	0	11	0
	지방자치단체	10,202	4,354	4,003	351	381	371	8	0	2	0
	단위기관	9,238	2,273	2,061	212	233	223	10	0	0	0
국공립 학교	소 계	9,838	7,695	7,116	579	658	617	38	0	3	0
	유치원	1,258	333	293	40	43	35	8	0	0	0
	초등학교	4,874	4,098	3,876	222	256	230	24	0	2	0
	공민학교	7	6	6	0	0	0	0	0	0	0
	중학교	2,105	1,442	1,341	101	114	112	2	0	0	0
	고등학교	1,335	1,640	1,458	182	204	202	2	0	0	0
	대학, 대학교	259	176	142	34	41	38	2	0	1	0
정부투자기관		2,166	437	384	53	65	55	9	0	1	0
지방공사 및 지방공단		3,327	851	772	79	83	78	3	0	2	0
사립학교	소 계	4,004	1,172	1,014	158	179	169	6	0	4	0
	유치원	2,037	256	230	26	27	26	0	0	1	0
	초등학교	145	49	44	5	6	5	1	0	0	0
	공민학교	14	3	2	1	1	1	0	0	0	0
	중학교	457	133	124	9	9	8	1	0	0	0
	고등학교	838	504	446	58	66	65	1	0	0	0
	대학, 대학교	513	227	168	59	70	64	3	0	3	0

12 화재안전조사요원 자격별 현황(총괄)

12-1 소방관서 화재안전조사 요원

구 분	총계	소 방 기 술 사	소 방 시 설 관 리 사	소방설비			위험물 관리				소 관 련 기 술 자 자 격	전 소 방 안 전 학 과 자	교 소 방 육 학 이 교 수 전 자 문	기 타
				계	기 사	산 업 기 사	계	기 능 장	산 업 기 사	기 능 사				
계	2,206	1	11	1,006	816	190	566	91	103	372	82	238	302	107
서울	440	1	1	214	175	39	111	21	20	70	13	38	62	3
부산	90	0	1	48	26	22	36	5	10	21	0	5	0	5
대구	32	0	0	16	13	3	4	2	0	2	0	0	12	8
인천	310	0	0	158	125	33	113	18	11	84	2	23	14	0
광주	23	0	0	13	12	1	2	0	0	2	1	4	3	2
대전	23	0	0	10	10	0	2	2	0	0	1	2	8	0
울산	16	0	1	5	5	0	2	1	1	0	2	0	6	1
세종	11	0	0	1	1	0	1	0	1	0	0	5	4	0
경기북부	117	0	1	41	36	5	22	1	5	16	2	27	24	1
경기남부	352	0	2	149	130	19	83	15	20	48	8	47	63	2
강원	32	0	0	11	11	0	3	0	1	2	1	6	11	19
충북	120	0	0	43	34	9	27	4	3	20	11	18	21	1
충남	102	0	0	42	30	12	32	3	6	23	12	13	3	9
전북	84	0	1	41	35	6	24	6	5	13	7	4	7	16
전남	87	0	1	35	29	6	17	4	5	8	5	4	25	9
경북	88	0	0	48	38	10	18	2	4	12	1	7	14	14
경남	107	0	1	49	42	7	26	4	4	18	6	10	15	15
창원	111	0	1	49	39	10	23	3	5	15	8	23	7	0
제주	61	0	1	33	25	8	20	0	2	18	2	2	3	2

12-2 119안전센터 화재안전조사요원

구 분	총계	소 방 기 술 사	소 방 시 설 관 리 사	소방설비			위험물 관리			소 관 련 기 술 자 자 격	전 소 방 안 전 학 자 과	교 소 방 육 학 이 교 수 전 자 문	기 타	
				계	기 사	산 업 기 사	계	기 능 장	산 업 기 사					기 능 사
계	9,069	1	15	3,173	2,579	594	2,642	269	447	1,926	341	769	2,128	632
서울	1,053	0	2	486	392	94	305	52	66	187	121	86	53	0
부산	0	0	0	0	0	0	0	0	0	0	0	0	0	0
대구	445	0	1	216	173	43	141	19	22	100	0	11	76	0
인천	753	1	0	321	251	70	315	33	45	237	13	48	55	1
광주	332	0	3	148	137	11	40	4	8	28	5	6	130	19
대전	167	0	0	40	36	4	17	5	5	7	0	4	106	0
울산	164	0	0	38	32	6	29	4	3	22	3	9	85	0
세종	62	0	0	11	9	2	12	2	3	7	3	16	20	0
경북부	982	0	1	209	154	55	166	16	26	124	15	96	495	67
경남부	1,904	0	5	454	374	80	466	40	75	351	40	136	803	476
강원	508	0	0	175	144	31	167	15	38	114	26	128	12	0
충북	730	0	1	250	204	46	269	17	31	221	25	58	127	0
충남	163	0	0	57	34	23	66	8	16	42	2	30	8	25
전북	0	0	0	0	0	0	0	0	0	0	0	0	0	0
전남	422	0	1	152	140	12	138	8	26	104	15	10	106	41
경북	0	0	0	0	0	0	0	0	0	0	0	0	0	0
경남	1,053	0	0	455	359	96	423	39	66	318	61	89	25	0
창원	238	0	0	118	105	13	54	6	11	37	12	27	27	3
제주	93	0	1	43	35	8	34	1	6	27	0	15	0	0

12-3 소방공무원 국가기술자격 취득 및 이공계출신자 현황

구 분	계	소 방 기 술 사	소 방 시 설 관 리 사	국가기술자격 취득자														화 학 분 석
				소방설비 기사		전기기사		건축기사		산업안전 기사		위험물 취 급			고압가스			
				기 사	산 업 기 사	기 사	산 업 기 사	기 사	산 업 기 사	기 능 장	산 업 기 사	기 능 사	기 사	산 업 기 사				
계	28,763	29	93	11,118	3,247	381	152	292	60	450	152	1,594	2,065	8,967	49	31	83	
서울	3,681	0	14	1,769	398	19	10	23	5	42	19	249	265	847	8	5	8	
부산	2,038	0	5	901	133	79	16	21	4	46	10	123	97	595	3	3	2	
대구	1,863	1	7	742	248	4	4	16	5	12	9	77	91	638	1	1	7	
인천	1,428	3	3	597	181	9	5	7	3	19	4	77	77	440	0	0	3	
광주	506	0	4	195	52	1	1	1	1	1	1	44	32	171	0	1	1	
대전	1,413	0	7	483	216	15	3	13	2	14	5	79	139	426	5	3	3	
울산	604	0	5	191	49	7	6	5	0	12	4	56	69	194	2	3	1	
세종	178	0	0	65	22	0	0	3	0	2	1	9	24	52	0	0	0	
경기북부	1,438	1	5	571	186	7	5	14	0	16	2	73	104	448	0	1	5	
경기남부	2,796	19	15	1,071	230	27	15	43	8	55	13	185	226	872	2	1	14	
강원	765	0	0	285	72	17	7	17	3	29	7	30	72	217	5	1	3	
충북	1,199	0	3	415	131	18	9	22	4	25	9	53	75	416	15	1	3	
충남	1,908	0	0	601	287	14	7	25	2	39	11	85	179	653	0	0	5	
전북	2,279	1	8	836	300	62	29	11	4	26	13	132	132	708	4	7	6	
전남	2,239	2	11	767	284	44	12	15	7	23	14	127	171	754	0	1	7	
경북	2,070	2	2	705	211	43	16	26	10	32	17	84	149	757	3	2	11	
경남	1,592	0	2	609	152	10	3	21	1	42	8	78	112	550	0	1	3	
창원	581	0	0	232	77	4	3	8	1	14	5	30	40	165	1	0	1	
제주	185	0	2	83	18	1	1	1	0	1	0	3	11	64	0	0	0	

12-4 화재안전조사대상 선정위원회 현황

구 분	총계	소방공무원 과장급 직위이상	소방기술사	소방시설 관리사	소방관련 분야의 석사학위 이상을 취득한 사람	소방관련법인 또는 단체에서 소방관련 업무에 5년 이상 종사한 사람	소방공무원교육기관, 고등교육법 제2조의 학교 또는 연구소에서 소방과 관련한 교육 또는 연구에 5년 이상 종사한 사람
계	603	416	22	42	22	72	29
서울	10	10	0	0	0	0	0
부산	13	12	0	1	0	0	0
대구	45	11	0	1	1	28	4
인천	7	2	2	0	1	2	0
광주	14	11	2	1	0	0	0
대전	6	6	0	0	0	0	0
울산	42	18	8	7	2	6	1
세종	5	1	0	0	0	0	4
경기북부	48	35	0	2	0	11	0
경기남부	140	87	6	20	14	12	1
강원	39	34	0	0	0	0	5
충북	40	39	1	0	0	0	0
충남	5	4	0	0	1	0	0
전북	7	5	0	0	1	1	0
전남	70	46	2	5	0	4	13
경북	100	83	1	5	2	8	1
경남	0	0	0	0	0	0	0
창원	0	0	0	0	0	0	0
제주	12	12	0	0	0	0	0

12-5 화재안전조사위원회 운영현황(횟수)

구 분	총계	소방본부		소방서	
		자체적정 선정	위원회에서 선정	자체적정 선정	위원회에서 선정
계	437	1	6	322	108
서울	10	0	0	1	9
부산	13	0	1	0	12
대구	9	0	0	0	9
인천	1	0	1	0	0
광주	1	0	1	0	0
대전	0	0	0	0	0
울산	7	0	1	3	3
세종	1	0	1	0	0
경기북부	90	0	0	81	9
경기남부	48	0	0	44	4
강원	205	0	0	189	16
충북	12	0	0	0	12
충남	0	0	0	0	0
전북	1	1	0	0	0
전남	16	0	1	3	12
경북	23	0	0	1	22
경남	0	0	0	0	0
창원	0	0	0	0	0
제주	5	0	0	3	2

13

화재안전조사 조치명령

구분	계	1		2	3	4	5	6	7	8	9	10	11	12	13
		아 파 트	기 숙 사	근 린 생 활 시 설	문 화 및 집 회 시 설	종 교 시 설	판 매 시 설	운 수 시 설	의 료 시 설	교 육 연 구 시 설	노 유 자 시 설	수 련 시 설	운 동 시 설	업 무 시 설	속 박 시 설
계	18,308	2,261	71	2,721	241	259	544	130	422	899	1,053	47	122	545	2,875
서울	1,138	217	0	211	8	38	19	23	29	70	37	3	0	48	106
부산	822	115	0	92	17	25	45	14	40	37	27	1	0	13	88
대구	485	23	0	211	1	4	16	0	0	8	22	0	1	11	16
인천	641	169	0	24	1	1	35	12	4	32	82	0	0	5	78
광주	145	9	0	31	2	10	9	0	3	2	12	0	0	1	29
대전	195	23	0	41	6	12	16	5	9	8	4	1	2	1	46
울산	451	23	0	100	1	4	18	0	13	1	48	0	2	0	84
세종	278	56	0	30	1	2	3	4	3	7	28	0	2	0	12
경기북부	959	90	0	113	8	5	22	9	15	59	86	0	3	14	217
경기남부	2,787	215	13	278	14	14	74	18	62	193	112	3	4	54	678
강원	2,308	470	1	128	37	17	80	2	49	140	154	10	16	56	515
충북	640	68	4	166	5	10	11	5	18	9	61	3	3	14	56
충남	913	115	1	60	6	0	32	3	22	70	80	1	6	9	139
전북	1,462	112	18	443	30	30	19	9	39	70	49	6	19	99	84
전남	2,071	83	25	361	59	44	69	8	56	83	91	7	27	92	387
경북	1,586	155	5	273	18	26	22	2	31	58	93	4	12	77	121
경남	618	209	4	34	15	6	22	13	19	10	18	2	19	15	54
창원	81	2	0	2	0	2	7	1	3	9	3	0	2	3	13
제주	728	107	0	123	12	9	25	2	7	33	46	6	4	33	152

14	15	16	17	18	19	20	21	22	23	24	25	26	27	28	29	30
위 락 시 설	공 장	창 고 시 설	시 위험물 저장 및 처리 설	시 항공기 및 자동차 관련 설	관 동 물 및 식 물 시 설	자 원 순 환 관 련 시 설	교 정 및 군 사 시 설	방 송 통 신 시 설	발 전 시 설	묘 지 관 련 시 설	관 광 휴 게 시 설	장 례 시 설	지 하 가	지 하 구	문 화 재	복 합 건 축 물
62	2,116	553	876	75	102	171	12	14	54	4	23	12	34	53	89	1,868
0	37	6	2	8	0	8	1	4	1	0	0	0	2	2	9	249
1	35	13	20	10	0	3	0	1	3	0	0	0	2	1	0	219
0	79	13	4	3	0	0	0	1	0	0	0	0	0	0	0	72
0	59	27	10	1	0	0	0	0	0	2	0	0	3	0	0	96
1	9	8	0	2	0	0	0	0	0	0	0	1	0	1	0	15
0	3	6	1	0	0	2	1	0	0	0	0	0	0	1	0	7
1	68	15	39	5	0	7	0	0	0	0	0	0	0	1	0	21
0	81	16	2	0	0	6	0	0	0	0	0	0	0	1	0	24
0	143	34	66	1	3	0	0	1	5	0	1	0	0	0	1	63
0	233	128	389	4	6	27	0	1	1	0	7	0	0	6	1	252
12	281	69	25	2	5	7	5	0	21	0	2	0	19	4	29	152
3	106	12	3	2	1	15	0	0	2	0	1	0	1	7	2	52
0	160	14	97	3	0	9	0	1	5	0	0	0	1	0	13	66
10	159	62	38	14	9	14	0	1	3	1	2	2	3	1	8	108
20	240	53	108	16	64	41	5	1	4	0	6	6	2	5	18	90
4	340	54	20	2	8	22	0	1	2	1	3	3	0	3	7	219
8	49	12	0	0	0	3	0	0	5	0	0	0	0	20	0	81
0	13	3	0	0	0	0	0	0	0	0	0	0	1	0	0	17
2	21	8	52	2	6	7	0	2	2	0	1	0	0	0	1	65

14

자체점검 조치명령 등

구분	계	1		2	3	4	5	6	7	8	9	10	11	12	13
		아 파 트	기 숙 사	근 린 생 활 시 설	문 화 및 집 회 시 설	종 교 시 설	판 매 시 설	운 수 시 설	의 료 시 설	교 육 연 구 시 설	노 유 자 시 설	수 련 시 설	운 동 시 설	업 무 시 설	숙 박 시 설
계	113,327	24,081	192	18,013	1,013	2,092	1,479	629	1,346	4,343	2,488	138	704	5,480	2,895
서울	28,144	5,617	27	3,399	218	727	309	342	301	1,090	508	36	59	2,575	455
부산	9,733	1,688	18	1,722	72	143	182	34	168	381	195	11	38	477	295
대구	2,278	594	4	407	13	50	55	1	31	42	41	0	8	74	47
인천	6,193	897	1	1,146	48	114	59	25	60	98	143	9	20	228	152
광주	3,070	1,138	3	478	21	45	42	15	59	107	36	0	15	116	45
대전	1,442	569	6	168	13	9	38	0	25	89	15	0	6	70	38
울산	3,542	2,401	18	181	13	12	31	11	14	65	19	0	14	46	24
세종	629	198	4	79	3	3	3	0	2	44	11	2	0	9	10
경기북부	10,849	2,252	14	2,248	73	224	131	60	122	449	370	18	122	248	158
경기남부	15,788	2,593	16	3,293	123	230	151	53	123	559	306	9	113	398	298
강원	5,236	1,022	18	669	137	145	88	23	75	344	202	16	105	318	321
충북	3,517	528	9	644	22	42	29	5	27	242	73	6	23	73	99
충남	5,868	893	9	1,096	87	60	75	21	60	268	123	2	40	192	242
전북	1,835	461	8	355	21	46	39	3	17	53	49	8	16	71	76
전남	4,442	894	9	767	73	131	93	18	95	199	201	9	49	283	241
경북	2,575	708	14	233	20	31	47	11	38	86	40	2	24	72	95
경남	4,893	886	3	711	31	50	60	3	83	152	120	7	33	113	163
창원	2,237	533	7	263	10	19	33	2	38	44	26	0	12	68	24
제주	1,056	209	4	154	15	11	14	2	8	31	10	3	7	49	112

14	15	16	17	18	19	20	21	22	23	24	25	26	27	28	29	30
위 락 시 설	공 장	창 고 시 설	시 위험물 저장 및 처리 설	시 항공기 및 자동차 관련	관 동 물 및 시 식 물	자 원 순 환 관 련 시 설	교 정 및 군 사 시 설	방 송 통 신 시 설	발 전 시 설	묘 지 관 련 시 설	관 광 휴 게 시 설	장 레 시 설	지 하 가	지 하 구	문 화 재	복 합 건 축 물
63	13,273	1,579	70	1,470	98	293	1,178	223	89	19	78	55	201	91	24	29,630
3	349	33	10	313	0	29	43	38	8	0	8	1	28	31	3	11,584
8	1,214	91	12	153	1	11	43	24	7	0	1	2	15	14	1	2,712
0	312	9	2	12	0	5	1	4	3	0	1	3	9	0	1	549
3	1,047	111	3	63	2	27	21	6	7	0	4	1	27	9	2	1,860
1	264	23	0	115	0	6	31	19	1	0	1	4	2	0	1	482
0	47	8	1	12	0	0	36	9	0	0	1	1	4	1	0	276
3	284	15	4	74	0	4	0	4	2	0	1	0	0	1	0	301
0	125	2	0	9	0	4	13	4	1	0	0	0	0	0	0	103
2	971	143	0	105	1	28	259	24	4	3	3	2	20	8	0	2,787
9	2,597	642	13	207	8	65	118	19	12	5	11	5	17	7	2	3,786
3	302	56	8	49	7	10	346	9	10	4	10	5	54	8	2	870
5	1,145	54	0	31	5	17	61	9	2	1	4	2	2	1	1	355
0	1,460	78	9	38	9	22	24	10	10	3	8	6	4	0	2	1,017
8	339	21	1	22	6	9	13	6	0	0	2	2	0	0	0	183
8	483	80	1	103	29	17	62	28	12	1	15	15	5	8	3	510
3	667	36	1	77	10	10	27	3	4	1	5	2	2	2	2	302
1	1,237	83	5	34	9	16	13	2	4	1	3	4	2	0	4	1,060
1	401	76	0	20	1	8	50	2	0	0	0	0	9	0	0	590
5	29	18	0	33	10	5	17	3	2	0	0	0	1	1	0	303

National Fire Agency 119

2024년도 건축허가 등의 동의

▶ 건축허가 등의 동의

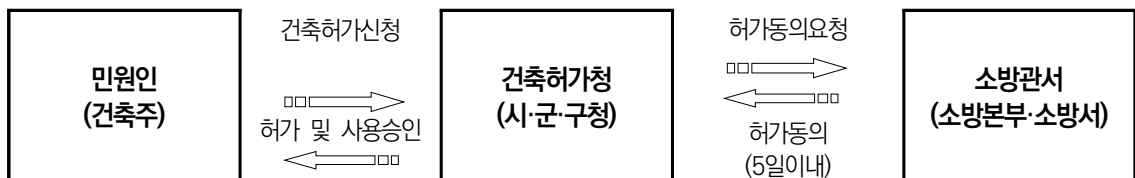
○ 근거 : 「소방시설 설치 및 관리에 관한 법률」 제6조

건축물 등의 신축·증축·개축·재축·이전·용도변경 또는 대수선의 허가·협의 및 사용승인의 권한이 있는 행정기관은 건축허가 등을 할 때 미리 그 건축물 등의 시공지 또는 소재지를 관할하는 소방본부장 또는 소방서장의 동의를 받아야 한다.

○ 건축허가 등의 동의대상물의 범위(동법 시행령 제7조)

- 연면적 400㎡ 이상인 건축물(다만, 학교시설 100㎡, 노유자·수련시설 200㎡, 정신의료기관 300㎡, 장애인 의료재활 시설 300㎡)
- 지하층 또는 무창층의 경우 바닥면적이 150㎡(공연장 100㎡)이상
- 차고·주차장으로 사용되는 층 중 바닥면적이 200㎡ 이상인 층이 있는 것 또는 승강기 등 기계장치에 의한 주차시설로 20대 이상 주차할 수 있는 것
- 층수가 6층 이상인 건축물
- 항공기 격납고, 관망탑, 항공관제탑, 방송용 송·수신탑
- 입원실이 있는 의원·조산원·산후조리원, 위험물 저장 및 처리시설, 발전시설 중 풍력 발전소·전기저장시설, 지하구
- 제1호나목에 해당하지 않는 노유자 시설 중 노인주거복지시설, 노인의료복지시설, 재가 노인복지시설, 학대피해노인 전용쉼터, 아동복지시설, 장애인거주시설, 정신질환자 관련 시설, 노숙인자활시설, 노숙인재활시설 및 노숙인요양시설, 결핵환자나 한센인이 24시간 생활하는 노유자 시설
- 의료법 제3조제2항제3호라목에 따른 요양병원
- 공장 또는 창고시설로서 「소방시설법 시행령」 별표 2에서 정하는 수량의 750배 이상의 특수가연물을 저장·취급하는 것
- 가스시설로서 지상에 노출된 탱크의 저장용량의 합계가 100톤 이상인 것

○ 허가 동의 절차



※ 특급 소방안전관리대상물인 경우에는 10일 이내, 보완필요시 4일 범위 내 연장 가능

15

건축허가 등의 동의 현황

구분	계	1		2	3	4	5	6	7	8	9	10	11	12	13
		아 파 트	기 숙 사	근 린 생 활 시 설	문 화 및 집 회 시 설	종 교 시 설	판 매 시 설	운 수 시 설	의 료 시 설	교 육 연 구 시 설	노 유 자 시 설	수 련 시 설	운 동 시 설	업 무 시 설	숙 박 시 설
계	24,339	1,271	165	5,564	342	310	94	34	166	1,434	623	25	277	710	529
서울	2,090	211	4	674	26	34	5	3	22	113	40	1	4	58	14
부산	993	76	0	246	18	12	0	1	6	57	28	0	10	33	22
대구	656	20	2	150	5	10	4	0	12	54	25	4	8	23	6
인천	793	55	3	139	12	14	0	10	5	53	21	1	6	23	18
광주	391	19	1	97	7	5	0	1	1	17	10	1	1	13	1
대전	538	42	2	80	16	8	4	1	4	47	17	0	3	14	7
울산	477	22	4	84	6	3	0	0	3	14	15	0	1	15	5
세종	147	12	1	22	1	0	0	0	0	7	0	0	0	5	0
경기북부	2,060	132	4	497	20	26	4	0	9	55	52	4	26	24	93
경기남부	4,816	240	49	1,224	53	70	13	5	14	217	89	3	41	95	51
강원	976	52	10	156	22	13	5	3	10	88	25	2	19	35	64
충북	1,459	64	28	318	18	15	11	2	7	76	25	0	24	38	22
충남	2,193	148	23	583	24	16	20	3	11	141	70	1	29	67	43
전북	1,036	41	3	201	25	14	5	1	19	76	41	1	10	52	42
전남	1,213	35	10	199	20	23	7	1	23	100	38	1	24	51	25
경북	2,037	52	15	433	24	23	7	1	5	178	63	3	30	75	43
경남	1,431	24	4	219	26	17	5	2	8	81	39	3	22	62	29
창원	248	6	0	42	4	3	0	0	4	26	10	0	3	8	1
제주	785	20	2	200	15	4	4	0	3	34	15	0	16	19	43

14	15	16	17	18	19	20	21	22	23	24	25	26	27	28	29	30
위 락 시 설	공 장	창 고 시 설	시 위험물 저장 및 처리 설	시 항공기 및 자동차 관련 설	관 동 물 및 식 물 시 설	자 원 순 환 관 련 시 설	교 정 및 군 사 시 설	방 송 통 신 시 설	발 전 시 설	묘 지 관 련 시 설	관 광 휴 게 시 설	장 례 시 설	지 하 가	지 하 구	문 화 재	복 합 건 축 물
174	4,629	1,265	136	345	307	369	308	76	72	29	43	22	0	4	8	5,008
1	9	4	2	18	0	2	11	4	0	1	1	0	0	0	0	828
2	139	22	0	28	2	4	10	5	0	5	0	3	0	0	0	264
0	155	16	1	13	0	10	2	0	0	0	0	0	0	0	0	136
0	113	21	3	23	6	13	16	4	1	1	0	0	0	0	0	232
0	80	5	2	9	0	7	4	0	0	0	1	0	0	0	0	109
0	62	2	2	10	0	2	8	3	0	0	0	1	0	0	1	202
0	190	11	12	8	0	2	1	0	2	2	1	0	0	0	0	76
0	46	6	1	4	3	4	7	2	1	0	0	0	0	0	0	25
0	263	298	3	28	16	37	58	30	4	3	4	0	0	2	0	368
0	1,234	229	23	74	28	73	51	14	6	3	2	1	0	0	0	914
6	84	43	3	13	15	23	47	0	0	3	8	1	0	0	4	222
0	419	72	7	14	9	17	23	0	5	1	4	0	0	2	0	238
0	518	86	23	28	21	28	17	9	16	1	7	1	0	0	3	256
3	213	71	10	7	24	21	3	1	2	2	6	2	0	0	0	140
0	230	100	22	15	58	23	10	4	5	1	2	2	0	0	0	184
0	451	124	10	21	72	58	16	0	11	4	7	11	0	0	0	300
161	326	83	9	19	32	32	5	0	6	1	0	0	0	0	0	216
0	66	18	0	6	1	3	14	0	6	0	0	0	0	0	0	27
1	31	54	3	7	20	10	5	0	7	1	0	0	0	0	0	271

15-1 완공검사증명서 교부 현황

구분	계	1		2	3	4	5	6	7	8	9	10	11	12	13
		아 파 트	기 속 사	근 린 생 활 시 설	문 화 및 집 회 시 설	종 교 시 설	판 매 시 설	운 수 시 설	의 료 시 설	교 육 연 구 시 설	노 유 자 시 설	수 련 시 설	운 동 시 설	업 무 시 설	숙 박 시 설
계	20,963	934	113	3,862	304	272	118	198	248	2,396	644	35	241	930	276
서울	2,285	184	5	655	29	30	15	32	40	240	55	1	4	138	15
부산	1,027	86	3	183	17	13	8	7	12	148	22	0	7	60	13
대구	618	27	1	124	3	11	8	8	10	110	16	1	4	16	6
인천	717	43	1	97	10	15	6	20	10	66	40	0	3	29	16
광주	444	25	4	69	4	6	2	1	6	51	15	2	3	33	0
대전	524	15	1	56	11	3	4	6	4	106	11	1	4	23	1
울산	465	12	1	66	5	6	2	1	11	37	10	3	5	10	3
세종	140	7	1	16	2	1	0	1	1	13	3	0	1	10	0
경기북부	1,321	47	4	305	19	30	8	24	20	94	38	1	20	32	22
경기남부	4,007	180	17	837	65	50	16	29	35	336	100	7	22	109	22
강원	1,046	54	5	134	20	14	4	14	11	118	42	2	29	44	45
충북	1,123	24	4	207	16	11	3	7	10	109	19	5	22	38	11
충남	1,397	39	12	224	19	17	8	5	3	160	36	3	18	61	25
전북	975	33	3	159	17	13	7	2	14	145	47	1	25	60	17
전남	1,166	45	26	130	23	12	7	11	27	176	42	2	20	91	18
경북	1,675	46	13	316	18	21	6	24	14	266	58	1	22	67	25
경남	1,294	48	4	168	16	13	4	3	10	134	54	4	23	59	21
창원	259	9	1	34	4	1	3	2	7	25	10	0	1	16	0
제주	480	10	7	82	6	5	7	1	3	62	26	1	8	34	16

14	15	16	17	18	19	20	21	22	23	24	25	26	27	28	29	30	
위	공	창	시	시	관	동	자	교	방	발	묘	관	장	지	지	문	복
락	공	고	위	항	련	원	정	송	전	지	광	레	하	하	화	합	
시	장	시	험	공	시	순	및	통	시	관	휴	시	가	구	재	축	
설	설	설	물	기	물	환	군	신	설	련	계	설	구	재	물	물	
설	설	설	저	및	및	관	사	시	설	시	시	설	구	재	물	물	
설	설	설	장	차	식	련	시	설	설	설	설	설	구	재	물	물	
설	설	설	치	관	물	시	설	설	설	설	설	설	구	재	물	물	
설	설	설	리	련	물	설	설	설	설	설	설	설	구	재	물	물	
설	설	설	설	설	물	설	설	설	설	설	설	설	구	재	물	물	
16	3,713	818	77	276	168	255	376	94	89	16	31	8	52	40	16	4,347	
0	10	4	2	21	1	4	7	6	0	1	1	0	6	2	0	777	
1	145	18	2	18	0	3	3	7	3	1	1	0	3	2	0	241	
0	102	9	0	9	0	7	0	3	2	0	0	1	0	3	0	137	
0	108	36	2	15	1	6	16	4	2	0	2	0	0	1	0	168	
0	82	10	1	12	2	2	5	0	0	0	0	1	0	0	0	108	
0	44	5	3	4	1	4	9	6	1	1	0	0	0	0	0	200	
0	193	5	7	4	0	2	5	1	8	0	0	0	0	2	0	66	
0	34	1	2	2	1	1	5	1	6	0	0	0	0	1	0	30	
0	182	65	1	14	7	24	68	21	3	1	1	0	4	3	0	263	
0	847	182	9	72	21	47	47	13	3	3	5	0	16	11	2	904	
0	75	40	1	17	9	17	93	5	20	1	0	2	3	0	2	225	
7	341	33	5	9	11	20	14	1	1	0	1	0	5	3	0	186	
0	391	70	11	13	13	13	22	4	9	1	8	1	4	2	1	204	
0	178	50	12	9	18	10	5	6	1	3	3	0	2	0	1	134	
8	217	75	3	8	31	19	15	5	5	0	4	1	1	3	6	135	
0	314	98	7	14	26	44	28	2	7	2	1	1	0	3	4	227	
0	388	71	8	18	15	27	10	6	10	2	4	1	6	2	0	165	
0	54	17	1	6	2	1	20	2	5	0	0	0	1	2	0	35	
0	8	29	0	11	9	4	4	1	3	0	0	0	1	0	0	142	

15-2 완공검사증명서 교부 현황(층별, 높이별)

구 분	층별							
	소계	11층 미만	11층 ~ 15층	16층 ~ 20층	21층 ~ 25층	26층 ~ 30층	31층 ~ 35층	36층 ~ 40층
계	20,963	19,275	688	428	229	198	59	31
서울	2,285	1,832	194	161	45	16	19	6
부산	1,027	824	100	46	33	12	3	6
대구	618	543	26	8	6	14	2	1
인천	717	628	32	22	15	10	2	0
광주	444	405	9	14	7	5	1	3
대전	524	477	18	10	1	10	4	1
울산	465	451	6	2	1	2	2	1
세종	140	135	0	0	1	2	2	0
경기북부	1,321	1,228	28	26	20	12	3	2
경기남부	4,007	3,673	156	64	53	42	10	6
강원	1,046	982	34	15	3	10	0	1
충북	1,123	1,095	12	4	4	7	1	0
충남	1,397	1,344	18	9	7	12	4	2
전북	975	935	12	10	6	10	0	0
전남	1,166	1,123	10	17	5	7	3	1
경북	1,675	1,635	8	5	10	14	3	0
경남	1,294	1,242	16	14	8	12	0	0
창원	259	248	4	1	4	1	0	1
제주	480	475	5	0	0	0	0	0

층별		높이별						
41층 ~ 60층	61층 이상	소계	100m 미만	100m ~ 115m	116m ~ 130m	131m ~ 145m	146m ~ 200m	201m 이상
52	3	20,963	20,799	68	36	30	22	8
10	2	2,285	2,235	19	9	12	3	7
3	0	1,027	1,014	8	4	1	0	0
18	0	618	594	4	8	8	4	0
7	1	717	707	2	2	3	2	1
0	0	444	438	3	1	1	1	0
3	0	524	512	5	3	1	3	0
0	0	465	462	2	1	0	0	0
0	0	140	138	2	0	0	0	0
2	0	1,321	1,313	5	1	0	2	0
3	0	4,007	3,991	6	4	1	5	0
1	0	1,046	1,044	1	1	0	0	0
0	0	1,123	1,122	1	0	0	0	0
1	0	1,397	1,393	2	1	1	0	0
2	0	975	969	3	1	1	1	0
0	0	1,166	1,162	4	0	0	0	0
0	0	1,675	1,675	0	0	0	0	0
2	0	1,294	1,292	0	0	1	1	0
0	0	259	258	1	0	0	0	0
0	0	480	480	0	0	0	0	0

15-3 2024년 건축허가등의 동의 절차 등 보완통보 및 부동의 현황

구분	총계	1호				2호		
		연면적 400㎡ 이상	학교시설등 (연면적 100㎡이상)	노유자시설 및 수련시설 (연면적 200㎡이상)	장애인 의료 재활시설 (300㎡이상)	지하층 또는 무창층 (150㎡이상)		
총계	계	13,317	10,152	253	222	7	309	
허가 동의	소계	12,697	9,742	230	214	7	309	
	보통	1회	8,718	6,540	187	169	3	294
		2회	948	764	15	16	1	1
		3회 이상	270	247	1	6	0	0
	부동의	2,761	2,191	27	23	3	14	
사용 승인	소계	620	410	23	8	0	0	
	보통	1회	532	369	22	7	0	0
		2회	78	35	1	1	0	0
		3회 이상	10	6	0	0	0	0

3호		4호	5호				6호	
차고 주차장 (연면적 200㎡이상)	승강기식 20대이상	6층 이상인 건축물	항공기격납고	관망탑	항공관제탑	방송용 송수신탑	의원	조산원
54	13	1,384	4	0	0	0	29	0
54	13	1,267	4	0	0	0	29	0
48	13	853	3	0	0	0	13	0
4	0	110	1	0	0	0	0	0
0	0	11	0	0	0	0	0	0
2	0	293	0	0	0	0	16	0
0	0	117	0	0	0	0	0	0
0	0	81	0	0	0	0	0	0
0	0	35	0	0	0	0	0	0
0	0	1	0	0	0	0	0	0

6호					7호			
산후조리원	위험물 저장 및 처리시설	풍력발전소	전기저장시설	지하구	노인관련시설	아동복지시설	장애인 거주시설	정신질환자 관련시설
3	43	0	4	2	69	14	1	0
3	42	0	4	2	61	13	1	0
2	14	0	2	0	46	9	1	0
1	0	0	0	0	2	0	0	0
0	0	0	0	0	0	0	0	0
0	28	0	2	2	13	4	0	0
0	1	0	0	0	8	1	0	0
0	0	0	0	0	8	1	0	0
0	1	0	0	0	0	0	0	0
0	0	0	0	0	0	0	0	0

7호		8호	9호	10호
노숙인 자활시설, 노숙인 재활시설, 노숙인요양시설	결핵환자, 한센인이 24시간생활하는 노유자시설	요양병원	공장 또는 창고시설	가스시설
0	0	17	737	0
0	0	15	687	0
0	0	11	510	0
0	0	2	31	0
0	0	1	4	0
0	0	1	142	0
0	0	2	50	0
0	0	2	42	0
0	0	0	5	0
0	0	0	3	0

15-3-1 건축허가 동의 및 사용승인 세부 현황

구분	계	1호					2호	3호	4호	5호				
		4연 00㎡ 이상	학원 시설 (연면적 100㎡ 이상)	수유 시설 (연면적 200㎡ 이상)	노유 자 시설 및 장 애 인 의 로 재 활 시 설 (300㎡ 이상)	300㎡ 이상	(150㎡ 또는 무 창 층)	(연면적 200㎡ 이상) 차고 주 차 장	2층 대 기 상 식	60층 이 상 인 건 축 물	항공 기 격 납 고	관 망 탑	항공 관 제 탑	방 송 용 송 수 신 탑
총 계	허가동의	24,339	18,497	805	431	5	107	96	10	1,765	5	4	0	0
	사용승인	15,478	10,929	993	325	3	45	56	8	1,535	1	1	0	2
서울	허가동의	2,090	1,463	78	17	1	14	9	4	466	0	0	0	0
	사용승인	2,123	1,489	95	22	0	3	5	4	472	0	0	0	2
부산	허가동의	993	706	9	6	0	10	7	3	179	0	0	0	0
	사용승인	1,004	691	26	9	0	9	8	1	167	0	0	0	0
대구	허가동의	656	447	31	25	0	8	0	0	74	0	0	0	0
	사용승인	563	357	57	11	0	12	0	1	72	0	0	0	0
인천	허가동의	793	621	33	17	0	0	9	0	74	2	0	0	0
	사용승인	717	609	17	21	0	0	2	0	55	0	0	0	0
광주	허가동의	391	328	7	10	0	4	3	1	13	0	0	0	0
	사용승인	248	213	0	8	0	0	1	1	5	0	0	0	0
대전	허가동의	538	471	27	10	0	1	4	0	22	0	0	0	0
	사용승인	481	374	53	14	0	0	2	0	36	0	0	0	0
울산	허가동의	477	403	5	10	0	13	3	0	16	0	0	0	0
	사용승인	407	315	14	3	0	4	0	0	10	0	0	0	0
세종	허가동의	147	138	5	0	0	2	0	1	0	0	0	0	0
	사용승인	117	91	8	0	0	0	0	0	11	0	0	0	0
경기북부	허가동의	2,060	1,788	30	21	0	3	0	0	96	0	0	0	0
	사용승인	1,142	891	33	24	0	1	2	0	92	0	0	0	0

6호							7호						8호	9호	10호		
의원	조산원	산후조리원	치위험물저장시설	풍력발전소	전기저장시설	지하구	노인관련시설	아동복지시설	장애인거주시설	정신질환자관련시설	노숙인요양시설	노숙인자활시설	노유자시설	결핵환자·한센인이 24시간 생활하는 시설	요양병원	공장 또는 창고시설	가스시설
19	0	4	93	1	12	1	98	11	3	0	1	0	0	38	2,332	1	
25	1	2	41	1	4	21	77	13	1	0	0	0	0	12	1,381	1	
10	0	0	2	0	0	0	14	5	1	0	0	0	0	0	6	0	
14	0	0	1	0	0	1	6	1	1	0	0	0	0	0	7	0	
0	0	0	0	0	0	0	1	1	1	0	0	0	0	0	70	0	
0	0	0	1	0	0	1	1	1	0	0	0	0	0	0	89	0	
3	0	0	0	0	0	0	3	0	0	0	0	0	0	0	65	0	
2	0	0	0	0	0	0	1	0	0	0	0	0	0	1	49	0	
0	0	0	2	0	0	0	1	0	0	0	0	0	0	3	31	0	
0	0	0	0	0	0	1	1	0	0	0	0	0	0	1	10	0	
0	0	0	2	0	0	0	0	0	0	0	0	0	0	1	22	0	
0	0	0	1	0	0	0	0	0	0	0	0	0	0	0	19	0	
0	0	0	0	0	0	0	1	0	1	0	0	0	0	0	1	0	
0	0	0	0	0	0	0	0	0	0	0	0	0	0	0	2	0	
0	0	0	11	0	0	0	0	0	0	0	0	0	0	0	16	0	
0	0	0	8	0	0	0	0	0	0	0	0	0	0	2	51	0	
0	0	0	1	0	0	0	0	0	0	0	0	0	0	0	0	0	
0	0	0	3	0	0	0	0	0	0	0	0	0	0	0	4	0	
0	0	0	2	0	0	1	10	0	0	0	1	0	0	2	106	0	
2	0	1	0	0	0	2	3	0	0	0	0	0	0	1	90	0	

구분	계	1호					2호	3호		4호	5호			
		4연 00㎡ 이상 적	학원 면적 100㎡ 이상 등	연수 면적 200㎡ 이상 설	노유 자 시 설 및	장 애 인 의 료 재 활 시 설 (300㎡ 이상)	(1 500㎡ 이상) 지 하 층 또 는 무 창 층	(연 면 적 200㎡ 이상) 차 고 주 차 장	2 승 0 강 대 기 상 식	600 층 이 상 인 건 물	항 공 기 격 납 고	관 망 탑	항 공 관 제 탑	방 송 용 송 수 신 탑
경기남부	허가동의	4,816	3,956	119	67	0	9	21	0	261	1	0	0	0
	사용승인	2,066	1,383	128	38	0	1	7	0	347	0	0	0	0
강원	허가동의	976	702	52	18	0	25	12	0	69	0	0	0	0
	사용승인	574	427	33	11	0	8	10	0	33	0	0	0	0
충북	허가동의	1,459	1,074	24	14	0	1	3	0	74	0	0	0	0
	사용승인	317	252	22	8	0	0	3	0	4	0	0	0	0
충남	허가동의	2,193	1,769	47	42	0	7	1	1	99	1	0	0	0
	사용승인	944	859	27	9	0	3	0	0	19	1	0	0	0
전북	허가동의	1,036	726	47	32	0	3	5	0	60	0	0	0	0
	사용승인	774	489	66	21	0	1	4	0	70	0	0	0	0
전남	허가동의	1,213	771	82	30	1	2	7	0	32	0	2	0	0
	사용승인	1,166	661	176	45	0	0	3	0	45	0	1	0	0
경북	허가동의	2,037	1,506	118	67	3	2	3	0	26	0	1	0	0
	사용승인	1,405	966	120	44	3	0	4	0	9	0	0	0	0
경남	허가동의	1,431	983	48	27	0	2	4	0	38	1	1	0	0
	사용승인	1,139	718	89	28	0	3	5	1	35	0	0	0	0
창원	허가동의	248	142	22	5	0	1	0	0	8	0	0	0	0
	사용승인	99	51	1	2	0	0	0	0	9	0	0	0	0
제주	허가동의	785	503	21	13	0	0	5	0	158	0	0	0	0
	사용승인	192	93	28	7	0	0	0	0	44	0	0	0	0

6호							7호						8호	9호	10호		
의 원	조 산 원	산 후 조 리 원	처 위 험 물 저 장 시 설 및	풍 력 발 전 소	전 기 저 장 시 설	지 하 구	노 인 관 련 시 설	아 동 복 지 시 설	장 애 인 거 주 시 설	정 신 질 환 자 관 련 시 설	노 숙 인 요 양 시 설	노 숙 인 자 활 시 설	노 2 4 유 자 시 설	결 핵 환 자 · 한 센 인 이 생 활 하 는	요 양 병 원	공 장 또 는 창 고 시 설	가 스 시 설
2	0	0	16	0	1	0	6	0	0	0	0	0	0	0	0	357	0
3	0	0	4	0	0	10	21	0	0	0	0	0	0	0	0	123	1
0	0	0	3	1	0	0	4	0	0	0	0	0	0	0	2	88	0
0	0	0	0	0	0	0	4	1	0	0	0	0	0	0	0	47	0
0	0	1	0	0	0	0	9	0	0	0	0	0	0	0	2	257	0
0	0	0	2	0	0	1	3	0	0	0	0	0	0	0	0	22	0
0	0	0	11	0	0	0	7	0	0	0	0	0	0	0	1	207	0
0	0	0	4	0	0	1	1	0	0	0	0	0	0	0	0	20	0
1	0	0	7	0	0	0	9	1	0	0	0	0	0	0	4	141	0
0	0	0	7	0	0	0	5	1	0	0	0	0	0	0	0	110	0
1	0	0	22	0	0	0	5	1	0	0	0	0	0	0	12	245	0
3	1	0	2	1	0	2	8	5	0	0	0	0	0	0	4	209	0
1	0	1	7	0	0	0	7	0	0	0	0	0	0	0	7	287	1
1	0	0	4	0	0	0	6	0	0	0	0	0	0	0	2	246	0
0	0	0	4	0	0	0	15	2	0	0	0	0	0	0	2	304	0
0	0	1	4	0	2	2	14	2	0	0	0	0	0	0	0	235	0
1	0	0	0	0	5	0	3	0	0	0	0	0	0	0	0	61	0
0	0	0	0	0	0	0	2	1	0	0	0	0	0	0	0	33	0
0	0	2	3	0	6	0	3	1	0	0	0	0	0	0	2	68	0
0	0	0	0	0	2	0	1	1	0	0	0	0	0	0	1	15	0

15-4 2024년 소방시설적용 특례대상

15-4-1 소방시설적용 특례대상(소방시설 설치 및 관리에 관한 법률 시행령 [별표 2] 적용)

구분	계	1		2	3	4	5	6	7	8	9	10	11	12	13
		아 파 트	기 숙 사	근 린 생 활 시 설	문 화 및 집 회 시 설	종 교 시 설	판 매 시 설	운 수 시 설	의 료 시 설	교 육 연 구 시 설	노 유 자 시 설	수 련 시 설	운 동 시 설	업 무 시 설	숙 박 시 설
계	630	112	1	115	9	15	2	1	14	77	13	0	7	28	9
서울	98	3	0	21	4	5	1	0	4	22	2	0	0	1	2
부산	21	0	0	5	0	2	0	0	0	4	2	0	0	0	0
대구	0	0	0	0	0	0	0	0	0	0	0	0	0	0	0
인천	38	4	0	12	0	1	0	0	0	6	0	0	0	1	0
광주	22	3	0	4	0	1	0	0	0	2	0	0	0	3	0
대전	24	3	0	0	0	0	1	0	0	14	0	0	0	0	0
울산	0	0	0	0	0	0	0	0	0	0	0	0	0	0	0
세종	0	0	0	0	0	0	0	0	0	0	0	0	0	0	0
경기북부	207	85	1	46	0	0	0	1	9	2	5	0	0	2	0
경기남부	69	2	0	10	1	0	0	0	0	6	2	0	0	4	1
강원	10	0	0	3	0	0	0	0	0	0	0	0	0	3	0
충북	13	0	0	2	0	2	0	0	1	0	0	0	3	0	1
충남	15	5	0	1	0	0	0	0	0	2	1	0	1	1	0
전북	0	0	0	0	0	0	0	0	0	0	0	0	0	0	0
전남	2	0	0	0	0	1	0	0	0	0	0	0	1	0	0
경북	51	7	0	6	2	0	0	0	0	11	0	0	0	8	1
경남	21	0	0	0	2	3	0	0	0	3	0	0	0	2	0
창원	0	0	0	0	0	0	0	0	0	0	0	0	0	0	0
제주	39	0	0	5	0	0	0	0	0	5	1	0	2	3	4

14	15	16	17	18	19	20	21	22	23	24	25	26	27	28	29	30	
위	공	창	시	시	관	동	자	교	방	발	묘	관	장	지	지	문	복
락	공	고	위	향	련	물	원	정	송	전	지	광	레	하	하	화	합
시	장	시	험	공	시	및	순	및	통	시	관	휴	시	가	구	재	건
설	설	설	물	기	시	식	환	군	신	설	련	계	설	가	구	재	축
설	설	설	저	및	관	물	관	사	시	설	시	시	설	가	구	재	물
설	설	설	장	처	련	물	련	시	설	설	설	설	설	가	구	재	물
설	설	설	리	설	설	물	설	설	설	설	설	설	설	가	구	재	물
0	43	3	2	24	0	10	4	2	0	0	0	1	0	2	0	136	
0	1	0	0	2	0	0	1	0	0	0	0	0	0	0	0	29	
0	3	0	0	1	0	1	0	0	0	0	0	1	0	0	0	2	
0	0	0	0	0	0	0	0	0	0	0	0	0	0	0	0	0	
0	0	0	0	0	0	0	0	0	0	0	0	0	0	0	0	14	
0	2	0	0	3	0	2	0	0	0	0	0	0	0	0	0	2	
0	0	0	0	1	0	0	0	0	0	0	0	0	0	0	0	5	
0	0	0	0	0	0	0	0	0	0	0	0	0	0	0	0	0	
0	0	0	0	0	0	0	0	0	0	0	0	0	0	0	0	0	
0	7	0	0	5	0	0	2	2	0	0	0	0	0	2	0	38	
0	7	1	0	7	0	0	0	0	0	0	0	0	0	0	0	28	
0	1	0	0	2	0	0	0	0	0	0	0	0	0	0	0	1	
0	2	0	0	0	0	0	0	0	0	0	0	0	0	0	0	2	
0	4	0	0	0	0	0	0	0	0	0	0	0	0	0	0	0	
0	0	0	0	0	0	0	0	0	0	0	0	0	0	0	0	0	
0	0	0	0	0	0	0	0	0	0	0	0	0	0	0	0	0	
0	10	0	1	2	0	1	0	0	0	0	0	0	0	0	0	2	
0	1	0	1	1	0	4	0	0	0	0	0	0	0	0	0	4	
0	0	0	0	0	0	0	0	0	0	0	0	0	0	0	0	0	
0	5	2	0	0	0	2	1	0	0	0	0	0	0	0	0	9	

15-4-2 2024년 소방시설적용 특례대상(소방시설법 시행령[별표 6] 적용)

구 분	총 괄						
	계	1호	2호		3호	4호	
		석재 등의 공장 및 불연성물품 저장창고	펄프공장의 작업장 등	정수장 등	원자력발전소 핵폐기물 처리시설	자체 소방대가 설치된 위험물 제조소 등에 부속사무실	
계	45	1	9	31	0	4	
1	아파트	3	0	0	3	0	0
	기숙사	8	0	1	3	0	4
2	근린생활시설	0	0	0	0	0	0
3	문화 및 집회시설	0	0	0	0	0	0
4	종교시설	0	0	0	0	0	0
5	판매시설	1	0	0	1	0	0
6	운수시설	0	0	0	0	0	0
7	의료시설	0	0	0	0	0	0
8	교육연구시설	14	0	0	14	0	0
9	노유자시설	0	0	0	0	0	0
10	수련시설	0	0	0	0	0	0
11	운동시설	1	0	1	0	0	0
12	업무시설	4	0	1	3	0	0
13	숙박시설	0	0	0	0	0	0
14	위락시설	0	0	0	0	0	0
15	공장	2	1	1	0	0	0
16	창고시설	0	0	0	0	0	0
17	위험물 저장 및 처리시설	0	0	0	0	0	0
18	항공기 및 자동차 관련시설	1	0	0	1	0	0
19	동물 및 식물 관련시설	5	0	4	1	0	0
20	자원순환 관련시설	1	0	1	0	0	0
21	교정 및 군사시설	0	0	0	0	0	0
22	방송통신시설	0	0	0	0	0	0
23	발전시설	0	0	0	0	0	0
24	묘지 관련시설	0	0	0	0	0	0
25	관광 휴게시설	0	0	0	0	0	0
26	장례시설	0	0	0	0	0	0
27	지하가	0	0	0	0	0	0
28	지하구	0	0	0	0	0	0
29	문화재	0	0	0	0	0	0
30	복합건축물	5	0	0	5	0	0

National Fire Agency 119

다중이용업소 안전시설 등 완비증명제도

▶ 다중이용업소 안전시설 등 완비증명제도

○ 의의

다중이용업소에 소방시설등이 화재안전기준에 적합하게 설치된 경우 그 사실을 소방본부장 또는 소방서장이 인증하는 제도

○ 근거 : 「다중이용업소의 안전관리에 관한 특별법」 제9조

불특정 다수인이 이용하는 대통령령이 정하는 영업(다중이용업)의 관계인은 대통령령이 정하는 소방시설등 및 영업장 내부 피난통로 그 밖의 안전시설을 안전행정부령이 정하는 기준에 따라 설치·유지하여야 함

○ 다중이용업의 범위(동법시행령 제2조)

- 「식품위생법 시행령」 제21조제8호에 따른 식품접객업 중 다음 각 목의 어느 하나에 해당하는 것
 - 가. 휴게음식점영업·제과점영업 또는 일반음식점영업으로서 영업장으로 사용하는 바닥면적(「건축법 시행령」 제119조제1항제3호에 따라 산정한 면적을 말한다)의 합계가 100제곱미터(영업장이 지하층에 설치된 경우에는 그 영업장의 바닥면적 합계가 66제곱미터) 이상인 것. 다만, 영업장(내부계단으로 연결된 복층구조의 영업장을 제외한다)이 지상 1층 또는 지상과 직접 접하는 층에 설치되고 그 영업장의 주된 출입구가 건축물 외부의 지면과 직접 연결되는 곳에서 하는 영업을 제외한다.
 - 나. 단란주점영업과 유흥주점영업
- 「식품위생법 시행령」 제21조제9호에 따른 공유주방 운영업 중 휴게음식점영업·제과점영업 또는 일반음식점영업에 사용되는 공유주방을 운영하는 영업으로서 영업장 바닥면적의 합계가 100제곱미터(영업장이 지하층에 설치된 경우에는 그 바닥면적 합계가 66제곱미터) 이상인 것. 다만, 영업장(내부계단으로 연결된 복층구조의 영업장은 제외한다)이 다음 각 목의 어느 하나에 해당하는 층에 설치되고 그 영업장의 주된 출입구가 건축물 외부의 지면과 직접 연결되는 곳에서 하는 영업은 제외한다.
 - 가. 지상 1층
 - 나. 지상과 직접 접하는 층
- 「영화 및 비디오물의 진흥에 관한 법률」 제2조제10호, 같은 조제16호가목 및 나목에 따른 영화상영관·비디오물감상실업·비디오물소극장업

- 「학원의 설립·운영 및 과외교습에 관한 법률」 제2조제1호에 따른 학원(이하 “학원”이라 한다)으로서 다음 각 목의 어느 하나에 해당하는 것
 - 가. 「소방시설 설치·유지 및 안전관리에 관한 법률 시행령」 별표 3에 따라 산정된 수용인원(이하 “수용인원”이라 한다)이 300인 이상인 것
 - 나. 수용인원 100명 이상 300명 미만으로서 다음의 어느 하나에 해당하는 것. 다만, 학원으로 사용하는 부분과 다른 용도로 사용하는 부분(학원의 운영권자를 달리 하는 학원과 학원을 포함한다)이 「건축법 시행령」 제46조에 따른 방화구획으로 나누어진 경우는 제외한다.
 - 1) 하나의 건축물에 학원과 기숙사가 함께 있는 학원
 - 2) 하나의 건축물에 학원이 둘 이상 있는 경우로서 학원의 수용인원이 300명 이상인 학원
 - 3) 하나의 건축물에 제1호·제2호 및 제4호부터 제8호까지에 규정된 다중이용업 중 어느 하나 이상의 다중이용업과 학원이 함께 있는 경우
- 목욕장업으로서 다음 각 목에 해당하는 것
 - 가. 하나의 영업장에서 「공중위생관리법」 제2조제1항제3호가목에 따른 목욕장업 중 맥반석이나 대리석 등 돌을 가열하여 발생하는 열기나 원적외선 등을 이용하여 땀을 배출하게 할 수 있는 시설을 갖춘 것으로서 수용인원(물로 목욕을 할 수 있는 시설부분의 수용인원은 제외한다)이 100명 이상인 것
 - 나. 「공중위생관리법」 제2조제1항제3호나목의 시설을 갖춘 목욕장업
- 「게임산업진흥에 관한 법률」 제2조제6호·제6호의2·제7호 및 제8호의 게임제공업·인터넷컴퓨터게임시설제공업 및 복합유통게임제공업. 다만, 게임제공업 및 인터넷컴퓨터게임시설제공업의 경우에는 영업장(내부계단으로 연결된 복층구조의 영업장은 제외한다)이 지상 1층 또는 지상과 직접 접하는 층에 설치되고 그 영업장의 주된 출입구가 건축물 외부의 지면과 직접 연결된 구조에 해당하는 경우는 제외한다.
- 「음악산업진흥에 관한 법률」 제2조제13호에 따른 노래연습장업
- 「모자보건법」 제2조제12호에 따른 산후조리업
- 고시원업[구획된 실(室) 안에 학습자가 공부할 수 있는 시설을 갖추고 숙박 또는 숙식을 제공하는 형태의 영업]
- 「사격 및 사격장 안전관리에 관한 법률 시행령」 제2조제1항 및 별표 1에 따른 권총사격장(실내사격장에 한정하며, 같은 조 제1항에 따른 종합사격장에 설치된 경우를 포함한다)

- 「체육시설의 설치·이용에 관한 법률」제10조제1항제2호에 따른 골프 연습장업(실내의 구획된 실에 스크린과 영사기 등의 시설을 갖추고 골프를 연습할 수 있도록 공중의 이용에 제공하는 영업에 한정한다)
- 「의료법」 제82조제4항에 따른 안마시술소
- 법 제15조제2항에 따른 화재위험평가결과 위험유발지수가 제11조제1항에 해당하거나 화재발생시 인명피해가 발생할 우려가 높은 불특정다수인이 출입하는 영업으로서 소방방재청장이 관계 중앙행정기관의 장과 협의하여 안전행정부령으로 정하는 영업

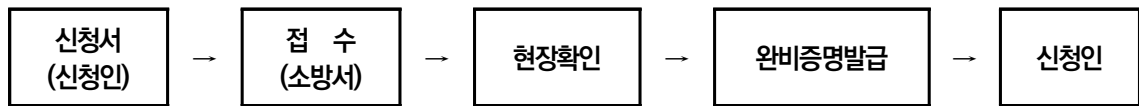
⇒ 안전행정부령으로 정하는 영업 : 동법 시행규칙 제2조

- 1) 전화방업·화상대화방업 : 구획된 실(室) 안에 전화기·텔레비전·모니터 또는 카메라 등 상대방과 대화할 수 있는 시설을 갖춘 형태의 영업
- 2) 수면방업 : 구획된 실(室) 안에 침대·간이침대 그 밖에 휴식을 취할 수 있는 시설을 갖춘 형태의 영업
- 3) 콜라텍업 : 손님이 춤을 추는 시설 등을 갖춘 형태의 영업으로서 주류판매가 허용되지 아니하는 영업
- 4) 방탈출카페업 : 제한된 시간 내에 방을 탈출하는 놀이 형태의 영업
- 5) 키즈카페업 : 다음 각 목의 영업
 - 가. 「관광진흥법 시행령」 제2조제1항제5호다목에 따른 기타유원시설업으로서 실내공간에서 어린이(「어린이안전관리에 관한 법률」 제3조제1호에 따른 어린이를 말한다. 이하 같다)에게 놀이를 제공하는 영업
 - 나. 실내에 「어린이놀이시설 안전관리법」 제2조제2호 및 같은 법 시행령 별표 2 제13호에 해당하는 어린이놀이시설을 갖춘 영업
 - 다. 「식품위생법 시행령」 제21조제8호가목에 따른 휴게음식점영업으로서 실내 공간에서 어린이에게 놀이를 제공하고 부수적으로 음식류를 판매·제공하는 영업
- 6) 만화카페업 : 만화책 등 다수의 도서를 갖춘 다음 각 목의 영업. 다만, 도서를 대여·판매만 하는 영업인 경우와 영업장으로 사용하는 바닥면적의 합계가 50제곱미터 미만인 경우는 제외한다.
 - 가. 「식품위생법 시행령」 제21조제8호가목에 따른 휴게음식점영업
 - 나. 도서의 열람, 휴식공간 등을 제공할 목적으로 실내에 다수의 구획된 실(室)을 만들거나 입체 형태의 구조물을 설치한 영업

○ 다중이용업에 설치하는 안전시설 등

소방시설	그 밖의 시설
<ul style="list-style-type: none"> • 소화설비 <ul style="list-style-type: none"> - 소화기, 자동확산소화장치 - 간이스프링클러설비 • 비상벨설비 또는 자동화재탐지설비 • 피난설비 <ul style="list-style-type: none"> - 피난기구, 피난유도선 - 유도등, 유도표지, 비상조명등 - 휴대용비상조명등 	<ul style="list-style-type: none"> • 비상구 • 영업장 내부 피난통로 • 창문 • 영상음향차단장치 • 보일러실과 영업장 사이의 방화구획

○ 소방시설 등 완비증명 신청절차



16 2024년 안전시설 등 완비증명 발급 현황

구분	계	다중이용업소											
		휴게음식점	제과점영업	일반음식점	공유주방	유흥주점	단란주점	영화상영관	비디오물감상실업	비디오물소극장업	복합영상물제작업	학원	목욕장업
계	12,211	1,078	75	5,708	0	758	469	32	3	1	3	150	62
서울	4,686	290	20	2,470	0	221	180	14	3	1	1	81	17
부산	562	55	5	317	0	42	23	1	0	0	0	6	1
대구	303	44	8	125	0	7	14	0	0	0	0	4	0
인천	612	40	5	311	0	18	12	0	0	0	0	2	5
광주	208	28	1	66	0	21	12	1	0	0	0	0	1
대전	184	20	4	95	0	0	3	0	0	0	0	3	1
울산	259	33	2	93	0	13	16	2	0	0	1	1	3
세종	94	17	1	54	0	0	0	0	0	0	0	2	2
경북부	571	57	3	266	0	44	12	1	0	0	0	3	3
경남부	2,067	161	16	931	0	105	58	1	0	0	1	38	9
강원	380	47	2	136	0	46	17	4	0	0	0	1	2
충북	337	29	1	133	0	21	20	2	0	0	0	0	5
충남	359	48	3	128	0	26	14	0	0	0	0	3	1
전북	207	29	0	74	0	8	2	1	0	0	0	0	2
전남	334	38	3	127	0	42	24	3	0	0	0	0	4
경북	402	56	1	125	0	69	20	1	0	0	0	0	3
경남	291	47	0	95	0	33	29	1	0	0	0	2	1
창원	188	10	0	77	0	38	7	0	0	0	0	4	1
제주	167	29	0	85	0	4	6	0	0	0	0	0	1

다중이용업소 안전시설 등 완비증명제도

다중이용업소															
게 임 제 공 업	(P C 방 업)	인 터 넷 컴 퓨 터 게 임	복 합 유 동 계 급 제 공 업	노 래 연 습 장	산 후 조 리 원	권 총 사 격 장	골 프 연 습 장	안 마 시 술 소	고 시 원 업	전 화 상 대 화 방 및 방	수 면 방 업	콜 라 텍 업	방 탈 출 카 페 업	만 화 카 페 업	키 즈 카 페 업
317	710	170	870	34	14	606	11	595	8	2	21	39	45	430	
57	176	37	461	12	0	95	3	465	5	0	4	11	9	53	
29	15	10	8	0	0	25	0	1	0	0	1	3	1	19	
17	13	7	12	1	0	24	0	2	0	0	1	4	0	20	
13	62	6	20	3	1	21	0	52	0	0	0	4	5	32	
13	6	4	10	0	0	13	0	10	0	0	0	2	0	20	
6	12	9	5	0	0	12	0	2	1	0	0	2	0	9	
11	45	1	2	0	0	17	0	5	0	0	1	0	2	11	
2	0	0	6	1	0	2	0	0	0	0	0	0	1	6	
10	32	11	34	3	0	48	1	2	1	0	1	0	5	34	
57	158	42	160	4	0	148	6	42	1	1	3	7	16	102	
24	38	1	19	2	0	21	0	0	0	0	0	0	1	19	
10	29	3	33	1	0	27	0	4	0	0	1	0	1	17	
12	40	7	30	0	0	28	1	4	0	0	1	1	1	11	
15	10	3	17	4	0	23	0	0	0	1	1	0	0	17	
16	9	6	17	1	0	24	0	1	0	0	0	5	2	12	
18	24	6	18	0	0	35	0	3	0	0	3	0	1	19	
5	18	11	7	1	0	23	0	1	0	0	2	0	0	15	
0	16	3	7	1	0	14	0	1	0	0	2	0	0	7	
2	7	3	4	0	13	6	0	0	0	0	0	0	0	7	

17 특정소방대상물의 방염

17-1 특정소방대상물의 방염처리대상 총괄 현황

구분	계	근린생활시설				교육연구시설	숙박시설	방송국 및 촬영소	문화 및 집회시설	종교시설	(운수영동장제외) 시설	의료시설	노유자시설	수련시설
		체력단련장	의원	공연장	종교집회장	합숙소								
계	240,625	2,570	10,339	194	7,389	375	21,446	856	6,054	8,958	1,991	1,824	42,480	467
서울	11,973	82	467	19	55	5	297	9	902	312	42	79	1,053	10
부산	11,950	111	31	5	14	8	575	8	192	61	45	33	1,005	10
대구	14,196	159	1,342	7	336	5	862	12	125	612	87	138	2,111	14
인천	2,098	35	24	12	116	1	106	0	36	426	31	6	162	0
광주	9,077	121	201	3	100	15	915	22	204	468	76	73	1,835	6
대전	19,471	345	2,250	30	2,480	6	945	19	180	829	169	134	3,321	14
울산	7,046	22	389	3	242	5	554	17	140	240	89	69	788	3
세종	1,888	5	51	0	125	2	75	1	43	59	6	19	318	4
경기북부	20,902	257	1,416	9	1,142	7	1,574	138	1,447	931	234	177	4,249	33
경기남부	49,836	359	684	4	242	10	3,368	34	437	523	226	250	14,074	30
강원	14,181	111	113	5	103	22	2,189	23	610	491	162	50	3,167	60
충북	8,508	34	74	0	52	7	906	101	141	445	141	84	878	28
충남	12,566	142	215	17	479	206	1,622	376	244	969	89	140	1,584	76
전북	7,003	28	119	5	393	2	566	20	192	490	67	71	1,070	20
전남	13,187	272	2,252	45	887	45	2,946	25	352	625	205	124	1,570	77
경북	13,923	154	205	7	153	7	1,519	6	366	749	98	260	2,111	35
경남	11,369	188	186	2	379	14	1,122	31	240	371	87	75	1,579	28
창원	6,348	104	11	0	53	0	575	5	120	262	69	25	978	4
제주	5,103	41	309	21	38	8	730	9	83	95	68	17	627	15

다중이용업소												
휴 게 음 식 점	제 과 점 영 업	일 반 음 식 점	공 유 주 방	유 흥 주 점	단 란 주 점	영 화 상 영 관	비 디 오 물 감 상 실 업	비 디 오 물 소 크 장 업	복 합 영 상 물 체 공 업	학 원	목 욕 장 업	게 임 제 공 업
9,952	1,350	42,193	6,414	16,861	6,427	651	448	183	317	1,191	1,606	3,672
500	31	2,680	1	283	317	15	13	0	6	58	63	87
486	56	1,684	20	2,336	1,563	33	14	33	2	151	68	123
984	37	2,301	0	1,140	396	23	17	4	17	58	57	192
126	6	526	3	7	6	1	0	0	1	9	16	5
382	12	1,430	502	416	98	14	6	2	13	43	113	330
787	81	4,340	3	271	288	16	6	2	2	38	58	138
373	8	1,194	0	901	356	11	6	0	1	13	30	99
101	7	729	0	35	31	2	0	0	0	2	10	10
658	47	3,292	137	1,161	379	34	10	0	38	69	120	248
1,793	166	10,383	1,375	2,664	732	72	25	6	122	449	301	726
462	15	2,289	438	1,229	429	25	7	1	33	31	181	353
430	25	1,699	369	583	159	36	18	1	16	38	124	289
397	248	1,713	549	676	362	81	42	9	10	31	71	200
325	5	1,317	400	423	74	10	6	0	5	70	53	186
258	10	994	619	740	136	10	4	1	2	28	59	128
792	394	1,718	0	1,737	486	193	174	90	9	15	78	120
493	99	1,918	1,106	969	180	59	85	22	11	54	91	246
261	10	1,164	652	754	77	8	4	0	2	30	42	163
344	93	822	240	536	358	8	11	12	27	4	71	29

구 분	다중이용업소														1 1 층 이상 인 건물
	P C 방	제 복 합 유 통 계 업 임	노 래 연 습 장	산 후 조 리 원	권 총 사 격 장	골 프 연 습 장	안 마 시 술 소	고 시 원 업	전 화 상 화 대 방 화 및 방	수 면 방 업	콜 라 텍 업	방 탈 출 카 페 업	만 화 카 페 업	키 즈 카 페 업	
계	5,559	6,456	13,849	406	1,550	4,290	1,602	4,844	198	254	360	71	110	224	4,641
서울	358	42	993	20	6	132	7	1,455	15	3	14	13	25	46	1,458
부산	533	41	1,476	25	3	464	11	238	4	13	34	16	10	16	399
대구	597	30	1,489	23	2	340	12	248	12	5	34	1	3	12	352
인천	39	6	8	3	0	13	2	173	1	0	1	29	8	9	145
광주	97	919	213	1	114	32	120	49	1	6	66	2	1	3	53
대전	363	84	1,338	14	2	230	98	262	7	5	23	1	1	2	289
울산	233	21	498	6	0	197	9	197	2	1	9	0	2	3	315
세종	38	9	132	8	0	30	0	10	1	0	2	0	1	1	21
경기북부	316	472	793	26	189	290	137	371	9	5	15	1	6	13	452
경기남부	1,154	1,841	3,021	94	457	972	684	1,485	37	62	29	7	39	66	830
강원	350	260	643	15	47	177	12	15	1	6	8	1	2	14	31
충북	151	759	396	6	168	100	98	50	2	22	12	0	0	5	61
충남	190	428	663	13	112	182	123	148	22	73	22	0	3	16	23
전북	214	363	177	8	105	43	72	53	2	12	1	0	2	7	27
전남	74	223	191	3	87	109	8	4	0	6	21	0	0	5	42
경북	370	54	1,071	103	3	627	20	62	64	7	36	0	2	2	26
경남	153	646	290	17	178	198	152	12	12	18	16	0	4	1	37
창원	204	229	228	15	77	73	34	7	5	10	10	0	1	3	79
제주	125	29	229	6	0	81	3	5	1	0	7	0	0	0	1

다중이용업소 안전시설 등 완비증명제도

17-2 2024년 방염성능검사 발급대상

구분	계	근린생활시설				교육연구시설	숙박시설	방송국 및 활영소	문화 및 집회시설	종교시설	(운영동장제외) 시설	의료시설	노유자시설	수련시설
		체력단련장	의원	공연장	종교집회장	합숙소								
계	4,936	13	103	3	16	18	190	74	621	110	68	68	521	19
서울	1,829	4	56	1	10	3	29	51	350	8	8	20	60	14
부산	245	1	3	0	0	1	6	0	11	30	4	1	29	0
대구	143	0	2	0	0	0	1	1	13	1	2	3	28	0
인천	216	0	3	0	0	0	9	0	9	1	1	3	18	0
광주	63	0	0	0	0	2	0	0	5	1	0	0	7	0
대전	117	1	6	0	0	3	1	0	9	8	2	3	21	0
울산	78	0	2	0	0	0	1	0	1	1	4	2	10	0
세종	49	0	0	0	0	0	0	0	2	1	0	2	14	0
경기북부	347	3	2	0	0	0	12	17	120	4	4	2	31	1
경기남부	807	0	17	0	1	2	42	5	40	23	16	13	101	0
강원	151	1	1	0	0	2	28	0	9	2	10	2	25	0
충북	101	0	2	0	0	1	5	0	6	3	3	1	15	0
충남	151	0	0	2	0	0	9	0	2	2	2	2	43	2
전북	111	1	4	0	1	0	7	0	10	6	4	2	27	1
전남	116	1	1	0	0	2	13	0	11	3	2	7	19	1
경북	108	0	1	0	2	0	6	0	4	6	1	2	13	0
경남	161	0	0	0	0	1	9	0	13	5	2	1	37	0
창원	77	1	3	0	2	0	1	0	2	2	0	2	17	0
제주	66	0	0	0	0	1	11	0	4	3	3	0	6	0

다중이용업소												
휴 게 음 식 점	제 과 점 영 업	일 반 음 식 점	공 유 주 방 업	유 흥 주 점	단 란 주 점	영 화 상 영 관	감 비 상 디 실 오 업 물	소 비 극 디 장 오 업 물	제 복 합 공 영 상 업 물	학 원	목 욕 장 업	게 임 제 공 업
393	71	1,521	0	36	54	6	1	0	2	19	24	24
62	53	514	0	6	14	0	0	0	1	7	0	11
20	3	96	0	2	5	0	0	0	0	0	0	1
20	3	38	0	1	2	0	0	0	0	0	0	2
21	0	92	0	3	2	0	0	0	0	0	2	4
7	0	25	0	2	2	1	0	0	0	0	0	0
8	2	36	0	0	1	0	0	0	0	0	1	0
8	0	30	0	0	1	1	1	0	0	0	0	0
9	1	16	0	0	0	0	0	0	0	0	3	0
22	0	84	0	2	3	1	0	0	0	1	1	1
62	3	309	0	4	6	1	0	0	0	9	5	1
23	0	33	0	1	1	0	0	0	0	0	1	1
11	1	33	0	2	1	0	0	0	0	0	3	0
24	0	45	0	2	0	0	0	0	0	1	0	0
18	0	19	0	1	0	2	0	0	0	0	3	0
12	4	29	0	0	1	0	0	0	1	0	1	2
24	1	33	0	1	1	0	0	0	0	0	1	1
22	0	42	0	8	10	0	0	0	0	1	1	0
6	0	26	0	1	4	0	0	0	0	0	1	0
14	0	21	0	0	0	0	0	0	0	0	1	0

구 분	다중이용업소														1 1 층 이상 인 건물
	시설제공업(PC방)	인터넷컴퓨터게임	제복합유통기업	노래연습장	산후조리원	권총사격장	골프연습장	안마시술소	고시원	전화상대화방 및 방	수면방	콜라텍	방탈출카페	만화카페	
계	66	39	21	15	3	42	1	9	0	2	11	22	36	86	608
서울	21	11	6	3	3	6	0	3	0	1	1	10	10	28	444
부산	3	1	1	0	0	0	0	0	0	0	4	2	1	4	16
대구	2	0	0	0	0	4	0	0	0	0	0	1	0	5	14
인천	4	2	0	3	0	2	0	0	0	0	1	2	2	5	27
광주	2	2	1	0	0	1	0	0	0	0	0	2	1	1	1
대전	0	2	3	0	0	4	0	0	0	0	0	1	1	0	4
울산	7	0	1	0	0	1	0	2	0	0	0	0	2	2	1
세종	0	0	0	0	0	0	0	0	0	0	0	0	1	0	0
경기북부	4	3	1	3	0	2	1	0	0	0	0	0	4	6	12
경기남부	11	11	4	1	0	4	0	3	0	1	2	4	12	15	79
강원	0	1	0	2	0	2	0	0	0	0	0	0	0	5	1
충북	3	1	2	1	0	2	0	1	0	0	1	0	0	1	2
충남	4	3	0	1	0	1	0	0	0	0	0	0	1	4	1
전북	0	0	0	0	0	2	0	0	0	0	0	0	0	3	0
전남	1	1	1	0	0	2	0	0	0	0	0	0	0	1	0
경북	3	1	0	0	0	2	0	0	0	0	1	0	0	4	0
경남	1	0	0	1	0	4	0	0	0	0	0	0	1	1	1
창원	0	0	0	0	0	2	0	0	0	0	1	0	0	1	5
제주	0	0	1	0	0	1	0	0	0	0	0	0	0	0	0

National Fire Agency 119

특정소방대상물의 소방훈련 등

▶ 특정소방대상물의 소방훈련 등

○ 근 거 : 「화재의 예방 및 안전관리에 관한 법률」제37조

특정소방대상물 즉, 다수인이 많이 출입하거나 석유화학공장 등 화재발생 시 많은 재산 피해와 인명피해가 우려되는 소방대상물에 상시 근무 또는 거주하는 사람에 대한 정기적인 소방훈련을 통하여 화재발생 시 피해를 최소화하기 위하여 관계인에게 소방 훈련과 소방안전관리에 필요한 교육을 실시하도록 한 제도

○ 불시 소방훈련·교육 대상 : 동법 시행령 제39조

- 의료시설
- 교육연구시설
- 노유자시설
- 화재 발생 시 불특정 다수의 인명피해가 예상되어 소방본부장 또는 소방서장이 소방훈련·교육이 필요하다고 인정하는 특정소방대상물

○ 소방훈련 및 교육내용

- 소화·통보·피난 등의 훈련
- 소방안전관리상 필요한 교육
- 피난훈련에는 대상물에 출입하는 자를 안전한 장소로 대피시키고 유도하는 훈련을 포함.

○ 훈련횟수 및 방법

- 연 1회 이상 ⇒ 단, 소방서장이 화재예방을 위하여 필요하다고 인정하여 2회의 범위 안에서 추가로 실시할 것을 요청하는 경우 훈련과 교육을 실시하여야 한다.
- 소방기관과 합동훈련 : 특급 및 1급 소방안전관리대상물
- 훈련 및 교육준비 : 관계인은 소방훈련 및 교육에 필요한 장비 및 교재 등 준비

○ 소방훈련 및 교육결과 제출

특급 및 1급 소방안전관리대상물의 관계인은 소방훈련 및 교육을 한 날부터 30일 이내에 소방훈련 및 교육결과를 소방본부장 또는 소방서장에게 제출

○ 기록·유지

관계인은 소방훈련과 교육을 실시한 때에 그 실시결과를 소방훈련·교육 실시 결과 기록부에 기재하고, 실시한 날부터 2년간 보관하여야 함

18

소방교육 및 훈련

18-1 특정소방대상물 소방훈련 및 교육실적(인원)

구분 지역	계	1		2	3	4	5	6	7	8	9	10	11	12	13
		아 파 트	기 숙 사	근 린 생 활 시 설	문 화 및 집 회 시 설	종 교 시 설	판 매 시 설	운 수 시 설	의 료 시 설	교 육 연 구 시 설	노 유 자 시 설	수 련 시 설	운 등 시 설	업 무 시 설	숙 박 시 설
계	3,187,449	78,325	23,704	50,840	50,041	9,945	32,910	54,798	67,332	180,211	291,265	13,097	11,812	167,145	17,846
서울	409,164	10,666	1,236	4,685	2,952	1,875	4,614	16,444	12,955	252,350	38,012	2,261	2,532	17,926	773
부산	174,150	12,784	1,889	3,746	1,744	463	3,838	1,904	4,605	66,831	22,727	299	630	10,000	1,373
대구	47,216	1,313	12	495	258	90	1,226	378	1,575	23,201	4,606	157	107	3,249	203
인천	141,338	3,499	2	846	470	25	1,480	1,266	862	96,323	9,149	95	279	9,688	335
광주	58,926	1,722	1,123	1,257	344	148	1,344	547	2,188	38,333	5,504	105	109	1,890	231
대전	159,217	834	2,711	918	5,064	318	2,221	482	1,229	103,821	15,440	71	148	13,459	383
울산	75,778	1,859	190	601	167	221	837	331	417	51,547	6,866	72	170	3,836	268
세종	12,134	522	131	78	50	1	86	36	170	3,915	656	4	46	384	2
경기북부	249,630	2,842	379	1,269	1,241	807	1,235	1,450	3,094	160,169	25,131	329	503	6,980	617
경기남부	547,517	6,152	3,998	10,737	4,265	2,542	3,689	762	3,037	371,792	37,167	4,364	2,358	22,351	1,370
강원	65,158	5,345	656	3,958	801	683	2,312	281	884	16,635	8,875	152	1,092	3,582	3,993
충북	166,807	1,803	798	7,387	11,691	174	1,053	121	2,517	79,728	22,154	316	637	13,261	642
충남	342,448	7,205	3,460	1,981	970	589	3,069	835	5,818	170,839	31,366	499	578	19,056	929
전북	102,729	5,287	965	5,706	891	706	1,536	473	3,748	40,315	16,701	1,348	290	8,218	1,132
전남	178,695	1,580	1,650	814	14,251	281	1,115	28,199	4,720	87,472	7,016	2,136	316	13,179	905
경북	172,145	1,937	3,577	2,835	3,208	530	1,177	509	5,049	88,432	20,116	575	362	8,790	781
경남	171,918	3,701	915	2,938	878	402	1,253	494	12,905	105,886	13,991	230	1,253	6,878	826
창원	69,203	8,480	0	220	398	15	515	164	1,264	44,061	3,001	17	279	1,918	55
제주	43,276	794	12	369	398	75	310	122	295	28,561	2,787	67	123	2,500	3,028

14	15	16	17	18	19	20	21	22	23	24	25	26	27	28	29	30	
위 락 시 설	공 장	창 고 시 설	처 리 시 설 및	위 험 물 저 장 시 설 및	관 련 시 설 및	관 동 물 및 시 식 물	자 원 순 환 관 련 시 설	교 정 및 군 사 시 설	방 송 통 신 시 설	발 전 시 설	묘 지 관 련 시 설	관 광 휴 게 시 설	장 례 시 설	지 하 가	지 하 구	문 화 재	복 합 건 축 물
1,533	17,608	18,889	5,641	13,218	1,933	6,136	32,718	2,193	5,087	1,572	25,562	428	2,299	2,623	14,485	17,783	
258	1,271	653	102	1,265	0	446	548	169	167	15	51	0	434	741	2,466	31,297	
92	9,215	1,370	925	98	55	287	1,525	292	306	825	83	78	448	455	337	24,926	
28	4,900	466	22	35	10	113	120	116	34	0	15	0	55	20	47	4,365	
5	2,030	2,521	95	215	22	348	797	18	161	1	17	9	82	62	117	10,519	
20	641	168	71	138	13	56	554	180	0	42	0	0	0	12	131	2,055	
12	2,059	838	5	115	0	140	1,840	164	39	74	29	0	66	364	466	5,907	
8	4,551	375	44	195	0	87	10	1	56	0	0	0	8	1	115	2,945	
37	4,524	214	8	5	10	47	1,011	1	4	1	2	1	1	4	5	178	
150	8,286	654	649	85	443	406	10,740	268	514	13	0	0	64	27	145	21,140	
5	15,242	4,528	990	621	126	1,157	1,637	159	816	10	22,820	80	192	158	2,968	21,424	
119	3,261	452	205	118	408	363	5,713	275	260	41	228	87	257	104	1,162	2,856	
419	19,698	343	154	98	5	314	1,816	117	117	66	208	0	38	0	67	1,065	
137	48,928	2,802	619	9,012	119	546	2,367	108	1,020	4	122	38	228	39	573	28,592	
15	6,353	325	611	23	79	112	483	71	106	52	1,470	75	131	84	1,877	3,546	
7	4,791	408	640	869	112	389	1,923	11	280	1	126	12	55	161	1,378	3,898	
20	25,859	786	28	76	64	710	550	11	338	18	241	0	33	62	1,298	4,173	
193	9,596	914	223	99	159	400	382	66	479	388	140	20	145	217	1,135	4,812	
0	4,212	784	122	144	20	0	472	25	0	21	0	28	62	91	177	2,658	
8	591	288	128	7	288	215	230	141	390	0	10	0	0	21	21	1,497	

특정소방대상물의 소방훈련 등

18-2 다중이용업 관계인 소방훈련 및 교육실적(인원)

구분	계	다중이용업소											
		휴게음식점	제과점영업	일반음식점	공유주방	유흥주점	단란주점	영화상영관	비디오물감상실점	비디오물소극장점	복합영상물제공점	학원	무주장업
계	59,988	4,420	406	17,879	0	7,050	3,373	1,766	75	19	138	2,739	871
서울	13,281	603	85	4,354	0	693	598	149	16	16	47	273	143
부산	4,728	339	19	1,579	0	747	491	105	1	1	10	64	24
대구	3,591	396	46	882	0	375	237	106	5	0	0	318	14
인천	1,595	119	12	473	0	143	88	11	0	0	1	22	26
광주	1,215	67	2	327	0	232	82	33	4	0	0	1	18
대전	1,983	157	3	683	0	53	103	17	0	0	0	12	30
울산	1,965	202	8	163	0	251	128	172	34	0	0	182	45
세종	39	0	0	2	0	0	0	27	0	0	0	0	1
경기북부	3,511	556	20	1,315	0	270	119	17	0	0	0	39	43
경기남부	10,656	504	73	3,641	0	948	311	320	4	1	80	1,376	173
강원	2,594	305	10	668	0	402	194	242	0	0	0	43	91
충북	1,844	137	7	680	0	142	77	23	5	0	0	17	18
충남	3,324	250	43	818	0	446	118	121	4	0	0	335	45
전북	1,888	180	6	456	0	333	167	27	0	0	0	7	30
전남	1,286	96	7	343	0	239	78	214	0	0	0	12	72
경북	1,494	124	45	318	0	298	110	106	0	0	0	27	41
경남	1,907	168	7	334	0	520	168	47	0	0	0	4	27
창원	2,005	130	10	522	0	773	142	6	1	1	0	6	18
제주	1,082	87	3	321	0	185	162	23	1	0	0	1	12

다중이용업소														
계 입 제 공 업	P C 방	부 화 유 해 개 입 제 공 업	노 래 연 습 장	산 후 조 리 원	권 총 사 격 장	골 프 연 습 장	안 마 시 술 소	고 시 원 업	전 화 상 대 화 방 및 방	수 면 방 업	콜 라 텍 업	방 탈 출 카 페 업	만 화 카 페 업	키 즈 카 페 업
651	2,329	330	8,154	924	65	2,777	153	5,209	68	54	184	33	60	261
95	392	48	1,545	167	45	407	46	3,357	30	30	49	29	30	34
53	125	9	508	321	10	153	2	96	2	2	52	1	2	12
41	199	20	554	26	0	222	1	114	1	2	13	0	0	19
11	75	5	491	3	0	35	2	56	4	0	7	1	2	8
23	66	0	227	9	0	61	24	29	2	0	0	0	0	8
30	87	21	515	11	0	131	3	105	4	0	7	0	3	8
48	161	37	233	23	0	99	21	126	1	0	4	0	0	27
0	0	0	3	6	0	0	0	0	0	0	0	0	0	0
27	98	22	407	9	0	212	7	306	2	1	2	0	4	35
122	498	33	1,167	182	6	496	16	653	14	3	8	1	4	22
33	110	30	285	20	0	111	5	7	1	14	4	1	3	15
47	82	13	444	5	0	103	2	31	0	0	5	0	1	5
64	127	31	487	37	0	196	20	128	7	1	2	0	4	40
10	89	8	334	7	0	122	3	92	0	0	5	0	0	12
3	22	3	89	46	0	33	0	20	0	0	2	0	2	5
7	35	4	250	36	4	71	1	9	0	0	5	0	2	1
10	53	3	327	9	0	145	0	72	0	0	9	0	3	1
11	75	19	155	4	0	111	0	7	0	1	7	0	0	6
16	35	24	133	3	0	69	0	1	0	0	3	0	0	3

18-3 공공기관 소방훈련 및 교육실적(인원)

구 분	계	국가 및 지방자치단체				국공립학교		
		중앙행정기관	특별지방행정기관	지방자치단체	단위기관	유치원	초등학교	공민학교
계	3,933,539	42,397	30,912	212,946	104,530	158,276	1,451,534	184
서울	356,931	965	785	15,069	6,746	14,897	133,748	12
부산	132,065	871	6,234	8,389	4,242	12,288	25,727	0
대구	79,143	237	74	2,907	1,511	3,649	34,008	0
인천	198,197	601	1,506	11,701	1,849	10,824	80,294	0
광주	72,370	236	9	9,302	7,837	1,294	13,316	0
대전	142,169	2,953	1,448	6,896	272	6,932	49,804	0
울산	76,119	476	40	1,207	2,596	5,102	26,954	0
세종	4,344	19	0	446	6	30	2,458	0
경기북부	435,636	4,720	2,329	15,287	27,445	19,654	167,623	1
경기남부	1,167,215	6,707	5,337	59,725	14,330	39,418	463,248	0
강원	78,223	4,330	2,916	17,434	1,916	1,986	20,676	0
충북	130,395	3,583	853	5,771	3,787	5,673	53,145	0
충남	266,453	2,938	2,035	9,394	8,773	14,003	105,062	0
전북	81,900	2,530	1,972	4,046	5,147	1,310	22,195	0
전남	167,669	2,912	2,577	16,294	7,645	7,255	57,227	171
경북	246,173	2,436	1,326	15,203	6,457	8,719	74,016	0
경남	136,944	574	888	6,483	1,829	2,668	52,339	0
창원	80,333	3,208	110	3,488	414	2,265	33,202	0
제주	81,260	2,101	473	3,904	1,728	309	36,492	0

구분	국공립학교			정부 투자 기관	지방 공사 및 지방 공단	사립학교					
	중 학 교	고 등 학 교	대 학			유 치 원	초 등 학 교	공 민 학 교	중 학 교	고 등 학 교	대 학
계	699,951	513,277	26,676	32,392	42,585	171,816	75,004	1,236	96,504	214,330	58,989
서울	58,226	34,669	5,805	1,015	4,967	21,689	6,573	155	15,652	30,412	5,546
부산	20,004	16,374	2,617	202	5,107	12,883	1,991	0	3,833	7,991	3,312
대구	14,674	8,373	691	124	1,060	5,057	681	0	2,778	2,827	492
인천	43,443	28,294	512	653	2,589	5,411	1,835	0	1,313	7,173	199
광주	6,503	3,127	5,449	0	186	2,227	4,532	0	4,757	7,115	6,480
대전	20,847	16,708	674	11,213	1,800	5,644	604	0	3,535	8,975	3,864
울산	13,257	12,920	113	72	1,490	1,608	5,822	0	2,515	1,947	0
세종	601	577	0	6	14	18	0	0	0	0	169
경기북부	85,399	66,606	188	438	4,425	18,843	1,347	661	7,091	11,076	2,503
경기남부	237,908	175,221	2,182	8,249	7,727	54,648	20,713	259	10,135	44,528	16,880
강원	8,394	10,530	983	280	1,895	1,302	610	0	933	3,536	502
충북	24,990	14,691	2,444	458	1,519	1,633	1,050	0	2,602	6,109	2,087
충남	39,116	35,594	585	1,256	2,443	11,667	407	22	7,996	19,068	6,094
전북	10,733	8,779	122	270	1,048	4,543	2,386	53	5,297	10,436	1,033
전남	27,918	16,847	1,803	5,863	1,009	3,854	3,074	86	2,724	9,861	549
경북	34,636	28,196	1,152	1,644	1,649	12,241	16,118	0	14,285	19,271	8,824
경남	26,598	18,026	771	520	1,442	4,061	3,491	0	6,642	10,398	214
창원	12,395	8,886	195	129	790	3,356	0	0	3,656	8,134	105
제주	14,309	8,859	390	0	1,425	1,131	3,770	0	760	5,473	136

18-4 대국민 소방안전교육 실적(인원)

구 분	계	유아	초등학생	중고등학생	성인	노인
계	8,804,011	1,449,341	1,894,585	1,377,021	3,341,080	741,984
서울	520,294	82,149	171,485	53,236	128,324	85,100
부산	335,172	54,679	63,972	55,948	109,080	51,493
대구	404,255	67,163	52,165	14,941	218,568	51,418
인천	410,977	53,084	74,071	66,562	144,541	72,719
광주	140,024	14,518	17,810	2,175	91,508	14,013
대전	268,519	46,867	54,653	41,971	113,924	11,104
울산	91,515	15,063	23,164	21,820	29,133	2,335
세종	31,660	9,698	5,698	7,848	7,082	1,334
경기북부	982,890	181,654	209,347	162,571	364,888	64,430
경기남부	2,878,320	411,563	634,220	565,048	1,138,605	128,884
강원	276,055	43,931	58,900	22,499	127,970	22,755
충북	238,252	39,753	32,032	19,660	126,567	20,240
충남	325,070	76,613	67,528	55,647	92,623	32,659
전북	210,169	29,421	34,208	25,129	78,500	42,911
전남	390,782	59,127	71,887	39,573	176,821	43,374
경북	469,776	134,901	109,866	59,021	126,420	39,568
경남	503,555	63,591	142,608	110,343	146,089	40,924
창원	158,302	31,266	28,535	18,648	73,126	6,727
제주	168,424	34,300	42,436	34,381	47,311	9,996

National Fire Agency 119

소방안전관리 현황

▶ 소방안전관리제도

○ 소방안전관리제도란

건축물의 전문적인 안전관리를 위하여 소방설비기사 등 국가기술자격자 또는 소방에 관한 전문 교육을 받은 사람을 소방안전관계자로 지정(화재의 예방 및 안전관리에 관한 법률상 선임)하는 것을 말함

○ 근 거 : 「화재의 예방 및 안전관리에 관한 법률」 제24조

○ 소방안전관리자 자격(특급, 1급, 2급, 3급으로 분류)

- 소방시설관리사, 소방설비기사, 위험물관리기능사 등 국가기술자격자
- 소방안전관리자 강습교육을 이수하고 자격시험에 합격한 자

○ 주요업무

- 소방계획의 작성, 자위소방대의 조직
- 피난시설, 방화구획 및 방화시설의 유지·관리
- 소방시설 그 밖의 소방관련시설의 유지·관리
- 소방훈련 및 교육, 화기취급의 감독
- 그 밖에 소방안전관리상 필요한 업무

가. 특급 소방안전관리대상

- 1) 50층 이상(지하층 제외)이거나 지상으로부터 높이가 200미터 이상인 아파트
- 2) 30층 이상(지하층 포함)이거나 지상으로부터 높이가 120미터 이상인 특정소방대상물(아파트 제외)
- 3) 위2)에 해당하지 아니하는 연면적 10만제곱미터 이상인 특정소방대상물(아파트 제외)

나. 1급 소방안전관리대상

- 1) 30층 이상(지하층 제외)이거나 지상으로부터 높이가 120미터 이상인 아파트
- 2) 연면적 1만5천제곱미터 이상인 특정소방대상물(아파트 및 연립주택 제외)
- 3) 위 2)에 해당하지 아니하는 11층 이상인 특정소방대상물(아파트 제외)
- 4) 가연성 가스 1천톤 이상 저장·취급시설

다. 2급 소방안전관리대상

- 1) 「소방시설 설치 및 관리에 관한 법률 시행령」 별표 4 제1호다목에 따라 옥내소화전 설비를 설치해야 하는 특정소방대상물, 라목에 따라 스프링클러설비를 설치해야 하는 특정소방대상물 또는 바목에 따라 물분무등소화설비(호스릴 방식의 물분무등소화설

- 비만을 설치할 수 있는 특정소방대상물은 제외)를 설치해야 하는 특정소방대상물
 - 2) 가스 제조설비를 갖추고 도시가스사업의 허가를 받아야 하는 시설 또는 가연성 가스를 100톤 이상 1천톤 미만 저장·취급하는 시설
 - 3) 지하구
 - 4) 「공동주택관리법」 제2조제1항제2호의 어느 하나에 해당하는 공동주택(「소방시설 설치 및 관리에 관한 법률 시행령」 별표 4 제1호다목 또는 라목에 따른 옥내소화전설비 또는 스프링클러설비가 설치된 공동주택으로 한정)
 - 5) 「문화재보호법」제23조에 따라 보물 또는 국보로 지정된 목조건축물
- 라. 3급 소방안전관리대상
- 1) 「소방시설 설치 및 관리에 관한 법률 시행령」 별표 4 제1호마목에 따라 간이스프링클러설비(주택전용 간이스프링클러설비 제외)를 설치해야 하는 특정소방대상물
 - 2) 「소방시설 설치 및 관리에 관한 법률 시행령」 별표 4 제2호다목에 따른 자동화재탐지설비를 설치해야 하는 특정소방대상물

▶ 공공기관 소방안전관리

○ 목 적

공공기관의 건축물·공작물 및 물품 등에 대하여 기관장의 책임하에 소방안전관리업무 수행을 통해 화재 등 재난으로부터 인명 및 재산을 보호하기 위함

○ 근 거

- 「화재의 예방 및 안전관리에 관한 법률」 제24조
- 「공공기관의 소방안전관리에 관한 규정」

○ 적용범위

- 국가 및 지방자치단체, 국공립학교
- 「공공기관의 운영에 관한 법률」 제4조에 따른 공공기관
- 「지방공기업법」 제49조에 따라 설립된 지방공사 또는 제76조에 따라 설립된 지방공단
- 「사립학교법」 제2조제1항에 따른 사립학교

○ 기관장의 책임

- 소방시설·피난시설 및 방화시설의 설치·유지 및 관리에 관한 사항
- 소방계획의 수립·시행에 관한 사항

- 소방관련 훈련 및 교육에 관한 사항
 - 그 밖에 소방안전관리업무에 관한 사항
- ※ 기관장은 화재가 발생하면 소방대가 현장에 도착할 때까지 경보를 울리거나 대피를 유도하는 등의 방법으로 사람을 구출하는 조치 또는 불을 끄거나 불이 번지지 아니하도록 필요한 조치를 하여야 한다. (「소방기본법」 제20조)

○ 소방안전관리자의 선임

가. 기관장은 감독직에 있는 자로서 다음 각 호의 자격자를 소방안전관리자로 선임

- 1) 특급 공공기관 : 화재의 예방 및 안전관리에 관한 법률 시행령 별표 4 제1호나목 각 호의 어느 하나에 해당하는 사람
- 2) 위 1)에 해당하지 않는 공공기관
 - 「화재의 예방 및 안전관리에 관한 법률 시행령」 별표 4 제1호나목, 같은 표 제2호나목 및 같은 표 제3호나목1)·3)·4)의 어느 하나에 해당하는 사람
 - 「화재의 예방 및 안전관리에 관한 법률」제34조 제1항 제1호에 따른 소방안전관리자 등에 대한 강습 교육(특급 소방안전관리대상물의 소방안전관리 업무 또는 공공기관의 소방안전관리 업무를 위한 강습 교육으로 한정)을 받은 사람

나. 소방시설관리업의 등록을 한 자(소방시설관리업자)에게 소방안전관리 업무를 대행하게 할 경우 공공기관의 소방안전관리자는 소방안전관리 업무를 대행하는 소방시설관리업자의 업무를 감독하여야 함

19

2024년 소방안전관리자 선임 대상(총괄)

구 분	총 계	특급 소방안전관리대상				1급 소방안전관리대상				
		소계	50층 이상 높이 200m 이상 아파트	(지하포함) 30층 이상 높이 120m 이상	연면적 100,000㎡ 이상	소계	30층 이상 높이 120m 이상 아파트	연면적 15,000㎡ 이상 (아파트, 연립 제외)	11층 이상 (아파트 제외)	가연성 가스 1천톤 이상 저장취급
계	407,965	1,334	31	895	408	20,355	877	9,400	10,012	66
서울	63,691	381	2	310	69	5,562	91	1,898	3,572	1
부산	26,721	180	10	150	20	2,584	123	492	1,969	-
대구	17,701	106	-	97	9	594	61	277	255	1
인천	21,182	104	12	46	46	1,797	109	629	1,052	7
광주	11,683	24	2	19	3	346	16	154	176	-
대전	11,538	32	1	23	8	491	30	233	228	-
울산	9,615	33	-	28	5	510	22	167	294	27
세종	1,947	3	-	-	3	169	27	131	11	-
경기북부	23,496	65	2	26	37	816	55	544	215	2
경기남부	73,761	284	1	133	150	3,969	173	2,456	1,335	5
강원	13,127	4	-	2	2	292	30	203	58	1
충북	15,759	14	-	7	7	362	13	307	41	1
충남	22,347	30	1	12	17	578	21	471	83	3
전북	16,648	14	-	12	2	270	10	201	59	-
전남	15,703	10	-	7	3	280	5	188	70	17
경북	25,865	13	-	1	12	496	38	392	66	-
경남	21,696	18	-	10	8	518	36	286	196	-
창원	7,746	17	-	12	5	429	17	260	152	-
제주	7,739	2	-	-	2	292	-	111	180	1

2급 소방안전관리대상						3급 소방안전관리대상		
소계	옥내, 스프링클러 물분무등 설치대상	가연성가스 100톤 이상 1천톤 미만	지하구	공동주택 (공동주택 관리법 제2조제1항 제2호)옥내, 스프링클러	국보, 보물로 지정된 목조건축물	소계	자동화재 탐지설비 설치대상	간이 스프링클러 (주택전용제외)
169,904	156,692	86	542	12,459	125	178,148	163,902	14,246
27,686	24,978	4	109	2,594	1	25,343	24,066	1,277
11,328	10,110	3	47	1,168	-	10,635	9,826	809
7,303	6,936	3	65	296	3	8,243	7,399	844
9,169	8,625	2	28	512	2	8,297	7,702	595
4,889	4,756	1	9	123	-	5,365	4,942	423
4,496	4,168	1	11	315	1	5,485	5,043	442
3,766	3,577	9	11	169	-	4,469	4,082	387
890	713	1	1	175	-	502	450	52
10,179	9,026	7	29	1,116	1	9,969	8,880	1,089
31,978	30,302	16	76	1,576	8	31,848	29,588	2,260
5,131	4,489	7	24	602	9	5,262	4,683	579
6,351	5,550	-	3	796	2	7,351	6,671	680
9,165	8,451	9	13	684	8	10,567	9,569	998
6,410	5,591	2	17	791	9	7,988	7,305	683
5,973	5,065	5	20	868	15	7,047	6,429	618
9,719	9,323	6	44	294	52	12,957	11,847	1,110
9,009	8,786	7	18	186	12	10,029	9,071	958
3,664	3,504	3	13	144	-	2,903	2,748	155
2,798	2,742	-	4	50	2	3,888	3,601	287

구 분	공공기관 소방안전관리대상														
	소 계					국가 및 지방자치단체					국공립학교				
	특급	1급	2급	3급	일반	특급	1급	2급	3급	일반	특급	1급	2급	3급	일반
계	49	1,673	2,887	7,625	19,687	22	725	1,288	4,097	15,245	2	259	8,522	1,608	1,945
서울	13	425	3,601	680	1,173	6	155	1,307	360	1,019	-	71	1,048	71	27
부산	4	116	1,568	306	406	2	65	547	165	322	1	12	528	18	9
대구	1	71	1,206	177	657	1	44	404	80	550	-	7	381	25	14
인천	6	126	1,411	272	860	3	57	571	158	692	1	37	509	40	52
광주	1	52	873	133	290	1	25	272	71	232	-	2	247	20	16
대전	2	94	789	149	221	1	39	232	62	176	-	11	271	13	13
울산	-	43	611	183	361	-	17	235	100	293	-	10	236	32	7
세종	2	45	293	43	103	2	12	116	23	89	-	22	113	8	-
경기북부	4	64	1,854	545	1,103	1	19	982	286	973	-	4	572	152	27
경기남부	5	241	4,536	900	1,488	2	106	1,652	426	1,107	-	33	1,630	159	55
강원	2	57	1,785	594	1,701	-	18	1,167	432	1,374	-	5	326	103	199
충북	1	49	1,216	415	993	-	28	659	254	728	-	9	308	91	122
충남	-	73	1,382	552	711	-	28	701	249	533	-	16	424	212	135
전북	-	36	1,443	487	2,123	-	18	712	240	1,513	-	2	365	116	267
전남	1	43	1,642	707	3,284	-	24	913	379	2,469	-	3	382	206	410
경북	1	57	1,959	663	2,337	-	29	963	334	1,741	-	6	434	157	362
경남	3	32	1,570	517	1,349	2	16	788	301	961	-	7	419	121	206
창원	2	23	574	134	189	1	13	262	72	168	-	1	200	32	9
제주	1	26	564	168	338	-	12	345	105	305	-	1	129	32	15

공공기관 소방안전관리대상															
정부투자기관					지방공사 및 지방공단					사립학교					소계
특급	1급	2급	3급	일반	특급	1급	2급	3급	일반	특급	1급	2급	3급	일반	
11	190	1,702	310	882	9	254	2,865	437	1,100	5	245	2,960	1,173	515	57,911
3	42	283	19	9	3	66	547	54	47	1	91	416	176	71	5,892
-	6	37	9	9	-	18	237	23	36	1	15	219	91	30	2,400
-	6	30	7	7	-	7	152	13	58	-	7	239	52	28	2,112
-	-	37	4	23	2	17	245	21	77	-	15	49	49	16	2,675
-	7	36	6	8	-	10	100	4	15	-	8	218	32	19	1,349
1	19	101	15	18	-	8	59	3	2	-	17	126	56	12	1,255
-	2	13	4	9	-	13	86	11	42	-	1	41	36	10	1,198
-	8	32	9	5	-	2	29	3	9	-	1	3	-	-	486
-	1	13	1	11	2	35	116	31	46	1	5	171	75	46	3,570
1	30	246	24	75	1	36	522	79	163	1	36	486	212	88	7,170
2	14	123	20	42	-	11	107	20	73	-	9	62	19	13	4,139
-	4	69	16	59	-	4	109	26	76	1	4	71	28	8	2,674
-	9	50	15	8	-	4	95	25	17	-	16	112	51	18	2,718
-	5	125	45	125	-	5	95	29	189	-	6	146	57	29	4,089
1	13	175	50	304	-	3	57	22	66	-	-	115	50	35	5,677
1	12	219	41	113	-	-	132	41	71	-	10	211	90	50	5,017
1	4	79	18	54	-	4	111	18	92	-	1	173	59	36	3,471
1	8	34	7	3	-	1	11	2	3	-	-	67	21	6	922
-	-	-	-	-	1	10	55	12	18	-	3	35	19	-	1,097

19-1 특급 소방안전관리대상

구분 지역	총 계	1		2	3	4	5	6	7	8	9	10	11	12	13
		아 파 트	기 숙 사	근 린 생 활 시 설	문 화 및 집 회 시 설	종 교 시 설	판 매 시 설	운 수 시 설	의 료 시 설	교 육 연 구 시 설	노 유 자 시 설	수 련 시 설	운 동 시 설	업 무 시 설	숙 박 시 설
계	1,334	18	0	3	3	0	33	1	20	10	2	0	0	81	16
서울	381	2	0	2	0	0	14	1	9	6	1	0	0	52	9
부산	180	8	0	1	0	0	4	0	2	0	0	0	0	9	4
대구	106	0	0	0	0	0	2	0	1	0	0	0	0	2	0
인천	104	7	0	0	0	0	1	0	2	1	0	0	0	3	0
광주	24	0	0	0	0	0	0	0	0	0	0	0	0	2	0
대전	32	1	0	0	1	0	1	0	1	0	0	0	0	1	0
울산	33	0	0	0	0	0	1	0	0	0	0	0	0	0	0
세종	3	0	0	0	0	0	0	0	0	0	0	0	0	0	0
경기북부	65	0	0	0	2	0	1	0	0	1	0	0	0	0	0
경기남부	284	0	0	0	0	0	8	0	3	2	1	0	0	10	0
강원	4	0	0	0	0	0	0	0	0	0	0	0	0	0	0
충북	14	0	0	0	0	0	0	0	0	0	0	0	0	0	1
충남	30	0	0	0	0	0	0	0	0	0	0	0	0	1	0
전북	14	0	0	0	0	0	0	0	0	0	0	0	0	0	0
전남	10	0	0	0	0	0	0	0	0	0	0	0	0	0	0
경북	13	0	0	0	0	0	0	0	0	0	0	0	0	0	0
경남	18	0	0	0	0	0	0	0	0	0	0	0	0	0	1
창원	17	0	0	0	0	0	1	0	2	0	0	0	0	1	0
제주	2	0	0	0	0	0	0	0	0	0	0	0	0	0	1

14	15	16	17	18	19	20	21	22	23	24	25	26	27	28	29	30
위 락 시 설	공 장	창 고 시 설	처 위 험 물 저 장 시 설 및	관 향 공 기 및 자 동 차 시 설	관 동 물 및 시 식 물 시 설	자 원 순 환 관 련 시 설	교 정 및 군 사 시 설	방 송 통 신 시 설	발 전 시 설	모 지 관 련 시 설	관 광 휴 게 시 설	장 레 시 설	지 하 가	지 하 구	문 화 재	복 합 건 축 물
2	70	72	0	2	0	0	0	2	1	0	1	6	0	0	2	989
1	5	1	0	0	0	0	0	1	0	0	1	0	0	0	0	276
0	1	2	0	0	0	0	0	0	0	0	0	0	0	0	0	149
1	0	1	0	0	0	0	0	0	0	0	0	0	0	0	0	99
0	1	16	0	0	0	0	0	0	0	0	0	0	0	0	0	73
0	2	1	0	0	0	0	0	0	0	0	0	0	0	0	0	19
0	3	1	0	0	0	0	0	0	0	0	0	0	0	0	0	23
0	3	0	0	0	0	0	0	0	0	0	0	0	0	0	0	29
0	1	0	0	0	0	0	0	1	0	0	0	0	0	0	0	1
0	3	1	0	0	0	0	0	0	0	0	0	0	0	0	0	57
0	17	39	0	2	0	0	0	0	1	0	0	0	0	0	2	199
0	1	0	0	0	0	0	0	0	0	0	0	0	0	0	0	3
0	4	2	0	0	0	0	0	0	0	0	0	0	0	0	0	7
0	12	4	0	0	0	0	0	0	0	0	0	0	0	0	0	13
0	2	0	0	0	0	0	0	0	0	0	0	0	0	0	0	12
0	2	0	0	0	0	0	0	0	0	0	0	0	0	0	0	8
0	10	1	0	0	0	0	0	0	0	0	0	0	0	0	0	2
0	1	3	0	0	0	0	0	0	0	0	0	0	0	0	0	13
0	2	0	0	0	0	0	0	0	0	0	0	6	0	0	0	5
0	0	0	0	0	0	0	0	0	0	0	0	0	0	0	0	1

19-2 1급 소방안전관리대상

구분 지역	총계	1		2	3	4	5	6	7	8	9	10	11	12	13
		아 파 트	기 숙 사	근 린 생 활 시 설	문 화 및 집 회 시 설	종 교 시 설	판 매 시 설	운 수 시 설	의 료 시 설	교 육 연 구 시 설	노 유 자 시 설	수 련 시 설	운 동 시 설	업 무 시 설	숙 박 시 설
계	20,355	942	35	491	72	83	550	57	260	305	32	4	100	1,918	655
서울	5,562	104	6	175	13	41	97	26	50	79	9	0	1	1,027	222
부산	2,584	137	0	100	8	1	42	8	36	15	2	1	73	248	45
대구	594	56	4	17	2	2	28	0	13	4	2	0	0	40	8
인천	1,797	109	0	20	1	3	36	9	17	8	2	0	3	137	29
광주	346	17	1	2	3	1	9	2	12	4	0	0	0	34	7
대전	491	32	3	15	2	3	24	0	11	27	0	0	1	28	13
울산	510	29	4	11	0	0	18	0	8	1	0	0	1	27	12
세종	169	27	0	15	1	0	5	0	0	1	0	0	1	0	1
경기북부	816	61	1	10	6	5	39	1	11	8	2	2	1	51	11
경기남부	3,969	187	5	95	8	22	107	4	34	93	10	0	10	208	66
강원	292	27	1	1	2	0	14	1	6	9	3	1	3	5	78
충북	362	12	0	7	0	1	14	0	7	5	0	0	0	7	8
충남	578	28	1	7	4	0	21	2	7	25	1	0	0	15	10
전북	270	12	3	0	2	1	19	0	7	2	0	0	0	8	19
전남	280	12	0	2	3	0	18	0	6	0	0	0	0	6	20
경북	496	36	2	1	9	3	19	2	12	17	0	0	4	10	16
경남	518	36	3	5	0	0	22	1	9	6	1	0	2	16	13
창원	429	20	1	8	6	0	14	0	10	0	0	0	0	14	4
제주	292	0	0	0	2	0	4	1	4	1	0	0	0	37	73

14	15	16	17	18	19	20	21	22	23	24	25	26	27	28	29	30
위	공	창	처	관	관	자	교	방	발	묘	관	장	지	지	문	복
락	공	고	위	항	동	원	정	송	전	지	광	레	하	하	화	합
시	장	시	험	공	물	순	및	통	시	관	휴	시	가	구	재	건
설	설	설	물	기	및	환	관	신	설	련	계	설	구	재	축	물
설	설	설	및	및	자	관	련	시	설	시	시	설	구	재	물	
3	2,240	749	29	83	4	11	4	72	28	0	9	1	12	1	2	11,603
1	181	7	0	21	0	3	2	22	1	0	0	0	3	0	1	3,470
1	105	56	2	9	0	0	0	7	4	0	0	1	0	0	0	1,683
0	74	6	0	2	1	0	0	3	1	0	0	0	2	0	0	329
0	99	73	5	10	0	0	0	5	1	0	0	0	1	0	0	1,229
0	42	3	0	4	0	0	0	4	0	0	0	0	0	0	0	201
0	30	5	0	3	0	0	0	6	1	0	0	0	1	0	0	286
0	105	6	9	2	0	0	0	0	2	0	0	0	1	0	0	274
0	25	6	0	1	0	0	0	0	0	0	0	0	0	0	0	86
0	38	27	0	2	0	0	0	5	5	0	0	0	1	0	0	529
0	425	406	3	21	0	4	2	11	6	0	5	0	1	1	0	2,235
1	31	1	1	1	0	1	0	2	2	0	1	0	1	0	0	99
0	193	22	0	0	0	0	0	2	0	0	1	0	0	0	0	83
0	246	28	4	1	1	2	0	0	2	0	2	0	0	0	1	170
0	105	9	0	1	0	1	0	1	0	0	0	0	0	0	0	80
0	95	8	3	0	0	0	0	0	0	0	0	0	0	0	0	107
0	226	17	1	1	1	0	0	0	1	0	0	0	0	0	0	118
0	124	24	0	3	1	0	0	1	2	0	0	0	0	0	0	249
0	95	43	0	1	0	0	0	1	0	0	0	0	1	0	0	211
0	1	2	1	0	0	0	0	2	0	0	0	0	0	0	0	164

19-3 2급 소방안전관리대상

구분 지역	계	1		2	3	4	5	6	7	8	9	10	11	12	13
		아 파 트	기 숙 사	근 린 생 활 시 설	문 화 및 집 회 시 설	종 교 시 설	판 매 시 설	운 수 시 설	의 료 시 설	교 육 연 구 시 설	노 유 자 시 설	수 련 시 설	운 동 시 설	업 무 시 설	숙 박 시 설
계	169,904	27,211	213	29,596	2,032	6,231	2,073	535	2,448	2,760	6,835	261	1,462	5,859	5,155
서울	27,686	7,232	21	3,579	225	1,183	285	151	272	558	673	21	36	1,944	335
부산	11,328	1,792	2	2,156	203	208	219	115	229	262	347	7	47	483	420
대구	7,303	1,073	6	1,615	50	253	104	1	142	37	246	7	60	244	214
인천	9,169	924	2	1,663	58	385	76	52	92	159	375	12	35	262	211
광주	4,889	970	2	1,206	51	210	52	0	144	26	176	2	29	165	134
대전	4,496	547	10	1,359	52	238	99	1	55	99	226	4	17	159	148
울산	3,766	763	15	633	35	122	47	6	65	42	112	2	47	90	165
세종	890	174	1	185	13	38	3	0	3	6	41	1	9	10	9
경기북부	10,179	1,485	8	2,373	159	452	87	20	125	118	628	16	123	147	243
경기남부	31,978	3,972	42	6,220	300	1,118	211	63	282	515	1,220	27	257	602	546
강원	5,131	888	16	858	118	247	96	13	68	60	272	24	87	185	364
충북	6,351	843	9	1,222	77	238	67	4	82	75	279	21	88	127	212
충남	9,165	1,056	15	1,333	160	279	78	21	98	253	482	19	85	237	341
전북	6,410	956	15	1,466	96	329	83	10	167	46	334	14	93	193	343
전남	5,973	971	5	766	87	284	194	24	200	44	359	17	86	238	431
경북	9,719	1,238	12	946	151	257	159	19	182	278	492	22	151	310	368
경남	9,009	1,256	14	1,060	92	218	121	25	171	145	340	26	141	209	279
창원	3,664	617	10	461	18	98	61	6	58	16	117	2	26	121	100
제주	2,798	454	8	495	87	74	31	4	13	21	116	17	45	133	292

14	15	16	17	18	19	20	21	22	23	24	25	26	27	28	29	30
위	공	창	처	관	관	자	교	방	발	묘	관	장	지	지	문	복
락	공	고	위	항	동	원	정	송	전	지	광	레	하	하	화	합
시	장	시	험	공	물	순	및	통	시	관	휴	시	가	구	재	건
설	설	설	물	기	및	환	군	신	설	련	계	설	구	구	재	축
			저	및	시	관	사	시		시	시					물
			장	자	식	련	시	설		설	설					
			설	동	물	시	설									
			및	차	설	물										
			설	설	물											
168	33,767	3,376	289	1,802	295	426	265	533	122	47	250	224	216	460	141	34,852
4	247	27	21	261	0	9	11	25	4	0	2	6	37	112	6	10,399
12	2,026	170	34	153	0	21	15	28	8	1	7	5	15	48	0	2,295
13	1,738	104	12	77	1	5	0	27	2	2	8	4	2	15	6	1,235
4	2,516	218	15	104	1	29	3	18	5	1	3	8	15	20	2	1,901
6	653	74	3	86	0	2	0	20	2	1	0	8	0	12	1	854
2	391	46	3	59	1	3	3	19	2	0	1	3	1	11	1	936
19	896	74	16	34	1	10	0	8	4	0	3	3	1	7	0	546
0	187	14	4	10	1	0	0	2	1	0	0	0	0	1	0	177
3	1,678	211	8	111	9	34	59	70	7	9	11	7	24	30	1	1,923
28	8,618	921	61	398	40	82	29	64	19	10	38	29	25	75	8	6,158
2	530	118	14	42	16	11	50	38	8	1	19	9	17	16	14	930
10	2,054	161	1	42	17	20	2	19	6	2	25	14	10	3	2	619
7	2,794	198	31	44	43	47	29	34	12	1	27	33	2	14	9	1,383
22	1,257	121	7	34	28	31	0	31	10	5	24	31	5	11	13	635
10	1,095	244	17	146	36	29	1	39	14	2	18	22	2	16	15	561
10	3,206	261	15	56	53	51	31	41	8	7	40	19	24	41	52	1,219
3	2,927	250	20	70	36	32	4	26	7	5	22	18	26	20	11	1,435
2	860	85	2	52	1	6	28	10	1	0	1	2	9	6	0	888
11	94	79	5	23	11	4	0	14	2	0	1	3	1	2	0	758

19-4 3급 소방안전관리대상

구분 지역	총계	1		2	3	4	5	6	7	8	9	10	11	12	13
		아파트	기숙사	근린생활시설	문화및집회시설	종교시설	판매시설	운수시설	의료시설	교육연구시설	노유자시설	수련시설	운동시설	업무시설	숙박시설
계	178,148	4,185	923	71,636	289	1,467	790	99	214	829	6,713	67	346	2,838	9,567
서울	25,343	956	13	8,605	24	231	55	0	33	94	492	4	17	729	522
부산	10,635	564	0	4,257	47	71	65	28	29	62	257	2	3	259	455
대구	8,243	213	2	4,184	2	62	36	2	3	22	282	0	16	86	287
인천	8,297	93	0	3,016	3	85	30	1	7	23	220	1	3	117	446
광주	5,365	19	9	2,911	5	56	12	0	18	15	204	0	9	64	372
대전	5,485	60	3	2,671	8	69	28	0	9	18	149	0	8	42	299
울산	4,469	284	3	2,241	4	34	14	2	9	20	157	1	8	40	262
세종	502	5	1	198	0	1	1	0	1	5	20	0	3	6	26
경기북부	9,969	68	18	4,732	10	76	33	2	12	39	456	6	30	69	481
경기남부	31,848	369	57	13,365	47	206	72	9	12	112	863	10	37	259	1,046
강원	5,262	59	12	2,008	11	57	45	7	6	24	309	10	20	97	628
충북	7,351	76	12	3,177	12	68	24	5	9	41	423	4	25	62	518
충남	10,567	103	134	3,979	26	71	41	5	9	115	446	5	25	236	675
전북	7,988	76	8	4,093	16	88	35	8	13	16	536	2	18	101	624
전남	7,047	119	14	2,920	23	114	147	8	9	22	540	5	28	186	743
경북	12,957	400	23	4,363	27	75	78	11	10	70	705	4	39	208	1,026
경남	10,029	359	606	2,511	17	47	49	9	20	114	363	9	44	152	564
창원	2,903	111	0	994	0	41	19	2	4	9	87	0	8	53	212
제주	3,888	251	8	1,411	7	15	6	0	1	8	204	4	5	72	381

14	15	16	17	18	19	20	21	22	23	24	25	26	27	28	29	30
위	공	창	처	관	관	자	교	방	발	묘	관	장	지	지	문	복
락		고	위	항	동	원	정	송	전	지	광	레	하	하	화	합
시	장	시	험	공	물	순	및	통	시	관	휴	시	가	구	재	건
설	설	설	물	기	및	환	군	신	설	련	계	설				축
			저	및	자	관	사	시		시	시					물
			장	설	동	련	시	설		설	설					
			및	차	차	시	설									
			설	설	설	물										
803	24,129	2,310	358	743	488	223	89	94	9	14	100	158	3	32	308	48,324
7	140	21	61	80	0	1	2	9	0	0	1	0	0	1	2	13,243
13	1,464	101	36	56	2	5	5	6	0	0	0	0	0	12	0	2,836
11	1,445	94	45	22	3	3	0	4	0	0	2	3	0	0	4	1,410
2	1,578	70	11	63	2	12	1	3	0	0	4	5	0	1	0	2,500
9	528	44	9	35	1	4	0	1	0	0	0	2	0	1	0	1,037
1	307	38	18	28	0	3	1	1	0	0	1	0	1	1	0	1,721
71	438	32	19	23	1	8	0	1	1	0	1	0	0	0	0	795
0	79	8	1	1	4	1	0	1	0	0	0	3	0	0	0	137
3	1,631	189	12	42	19	5	13	14	2	2	7	6	0	2	0	1,990
23	6,306	514	63	148	67	38	29	28	1	4	9	8	1	5	3	8,137
8	356	93	10	17	50	7	13	2	1	0	15	7	0	2	0	1,388
12	1,347	93	0	40	23	20	5	1	0	0	16	14	1	0	2	1,321
59	1,538	161	17	36	44	37	7	3	1	1	14	14	0	7	53	2,705
49	860	130	11	30	38	22	0	2	1	1	5	13	0	0	0	1,192
60	1,082	190	7	28	72	8	0	5	0	2	7	39	0	0	0	669
98	2,446	239	11	30	74	28	12	8	1	0	10	23	0	0	1	2,937
349	2,014	204	17	33	74	19	0	3	1	4	7	18	0	0	243	2,179
2	492	35	7	24	3	2	1	0	0	0	0	0	0	0	0	797
26	78	54	3	7	11	0	0	2	0	0	1	3	0	0	0	1,330

19-5 공공기관 소방안전관리대상(특급대상)

구분	총계	국가및지방자치단체				국공립학교						정부 투자 기관	지방 공사 및 지방 공단	사립학교					
		중앙 행정 기관	특별 지방 행정 기관	지방 자치 단체	단 위 기 관	유 치 원	초 등 학 교	공 민 학 교	중 학 교	고 등 학 교	대 학 · 대 학 교			유 치 원	초 등 학 교	공 민 학 교	중 학 교	고 등 학 교	대 학 · 대 학 교
계	49	10	1	10	1	0	0	0	0	0	2	11	9	0	0	0	0	0	5
서울	13	3	1	2	0	0	0	0	0	0	0	3	3	0	0	0	0	1	
부산	4	0	0	2	0	0	0	0	0	0	1	0	0	0	0	0	0	1	
대구	1	0	0	0	1	0	0	0	0	0	0	0	0	0	0	0	0	0	
인천	6	1	0	2	0	0	0	0	0	0	1	0	2	0	0	0	0	0	
광주	1	1	0	0	0	0	0	0	0	0	0	0	0	0	0	0	0	0	
대전	2	1	0	0	0	0	0	0	0	0	0	1	0	0	0	0	0	0	
울산	0	0	0	0	0	0	0	0	0	0	0	0	0	0	0	0	0	0	
세종	2	2	0	0	0	0	0	0	0	0	0	0	0	0	0	0	0	0	
경기북부	4	1	0	0	0	0	0	0	0	0	0	0	2	0	0	0	0	1	
경기남부	5	1	0	1	0	0	0	0	0	0	0	1	1	0	0	0	0	1	
강원	2	0	0	0	0	0	0	0	0	0	0	2	0	0	0	0	0	0	
충북	1	0	0	0	0	0	0	0	0	0	0	0	0	0	0	0	0	1	
충남	0	0	0	0	0	0	0	0	0	0	0	0	0	0	0	0	0	0	
전북	0	0	0	0	0	0	0	0	0	0	0	0	0	0	0	0	0	0	
전남	1	0	0	0	0	0	0	0	0	0	0	1	0	0	0	0	0	0	
경북	1	0	0	0	0	0	0	0	0	0	0	1	0	0	0	0	0	0	
경남	3	0	0	2	0	0	0	0	0	0	0	1	0	0	0	0	0	0	
창원	2	0	0	1	0	0	0	0	0	0	0	1	0	0	0	0	0	0	
제주	1	0	0	0	0	0	0	0	0	0	0	0	1	0	0	0	0	0	

* 국공립학교 및 사립학교 항목중 중학교에는 고등공민학교 포함, 고등학교에는 고등기술학원, 특수학교 또는 각종학교가 포함되며, 대학, 대학교에는 산업대학, 대학교, 교육대학, 대학교, 방송통신대학, 대학교, 기술대학, 대학교 또는 각종학교가 포함됨

19-6 공공기관 소방안전관리대상(1급대상)

구분	계	국가및지방자치단체				국공립학교						정부투자기관	지방공사및지방공단	사립학교					
		중앙행정기관	특별지방행정기관	지방자치단체	단위기관	유치원	초등학교	공민학교	중학교	고등학교	대학,대학교			유치원	초등학교	공민학교	중학교	고등학교	대학,대학교
계	1,673	148	83	358	136	3	103	0	21	72	60	190	254	0	6	1	7	51	180
서울	425	50	16	68	21	0	21	0	8	26	16	42	66	0	5	0	5	36	45
부산	116	6	11	30	18	0	2	0	1	4	5	6	18	0	1	0	0	0	14
대구	71	9	1	27	7	0	2	0	0	1	4	6	7	0	0	0	0	0	7
인천	126	11	4	23	19	0	16	0	4	16	1	0	17	0	0	0	1	5	9
광주	52	5	0	15	5	0	0	0	1	0	1	7	10	0	0	0	0	0	8
대전	94	10	8	14	7	0	3	0	3	2	3	19	8	0	0	0	0	2	15
울산	43	0	3	10	4	0	5	0	1	3	1	2	13	0	0	0	0	0	1
세종	45	4	0	8	0	0	11	0	1	10	0	8	2	0	0	0	0	0	1
경기북부	64	3	5	8	3	0	3	0	0	0	1	1	35	0	0	0	0	1	4
경기남부	241	17	14	59	16	2	24	0	1	3	3	30	36	0	0	1	1	4	30
강원	57	2	4	11	1	0	0	0	0	1	4	14	11	0	0	0	0	1	8
충북	49	7	6	8	7	0	3	0	0	0	6	4	4	0	0	0	0	0	4
충남	73	5	5	16	2	1	8	0	1	2	4	9	4	0	0	0	0	1	15
전북	36	5	0	9	4	0	0	0	0	1	1	5	5	0	0	0	0	0	6
전남	43	3	4	8	9	0	1	0	0	2	0	13	3	0	0	0	0	0	0
경북	57	2	2	15	10	0	0	0	0	0	6	12	0	0	0	0	0	0	10
경남	32	2	0	13	1	0	3	0	0	1	3	4	4	0	0	0	0	0	1
창원	23	3	0	8	2	0	1	0	0	0	0	8	1	0	0	0	0	0	0
제주	26	4	0	8	0	0	0	0	0	0	1	0	10	0	0	0	0	1	2

* 국공립학교 및 사립학교 항목중 중학교에는 고등공민학교 포함, 고등학교에는 고등기술학원, 특수학교 또는 각종학교가 포함되며, 대학, 대학교에는 산업대학, 대학교, 교육대학, 대학교, 방송통신대학, 대학교, 기술대학, 대학교 또는 각종학교가 포함됨

소방안전관리 현황

19-7 공공기관 소방안전관리대상(2급대상)

구분	계	국가및지방자치단체				국공립학교						정 부 투 자 기 관	지 방 공 사 및 지 방 공 단	사립학교					
		중 양 행 정 기 관	특 별 지 방 행 정 기 관	지 방 자 치 단 체	단 위 기 관	유 치 원	초 등 학 교	공 민 학 교	중 학 교	고 등 학 교	대 학 · 대 학 교			유 치 원	초 등 학 교	공 민 학 교	중 학 교	고 등 학 교	대 학 · 대 학 교
계	2887	1324	958	664	3912	801	4088	15	2054	1396	168	1702	2865	1294	156	11	368	741	390
서울	3,601	121	68	797	321	72	524	1	291	139	21	283	547	102	57	3	60	112	82
부산	1,568	20	77	319	131	26	282	2	139	76	3	37	237	86	14	0	25	70	24
대구	1,206	43	25	238	98	44	186	0	90	55	6	30	152	131	25	0	29	43	11
인천	1,411	33	104	196	238	71	225	0	118	89	6	37	245	12	4	0	8	16	9
광주	873	24	9	177	62	20	129	1	61	30	6	36	100	103	12	2	27	49	25
대전	789	34	39	100	59	12	140	0	70	40	9	101	59	61	2	0	15	28	20
울산	611	19	15	147	54	26	99	1	56	46	8	13	86	15	6	0	6	12	2
세종	293	30	0	85	1	41	37	0	22	12	1	32	29	1	0	0	0	0	2
경기북부	1,854	239	76	439	228	56	286	1	134	93	2	13	116	120	4	1	20	13	13
경기남부	4,536	172	107	1,096	277	146	827	0	400	249	8	246	522	302	16	1	39	82	46
강원	1,785	169	110	476	412	31	137	1	69	78	10	123	107	20	4	0	7	17	14
충북	1,216	81	30	352	196	39	124	3	71	61	10	69	109	20	2	0	8	27	14
충남	1,382	79	56	389	177	48	194	0	96	78	8	50	95	43	0	1	13	31	24
전북	1,443	88	37	376	211	39	177	0	72	61	16	125	95	43	0	1	31	49	22
전남	1,642	42	72	293	506	28	165	3	93	77	16	175	57	36	3	2	14	40	20
경북	1,959	11	84	233	635	26	204	0	100	89	15	219	132	89	4	0	19	61	38
경남	1,570	36	24	537	191	41	197	2	94	72	13	79	111	76	1	0	27	54	15
창원	574	41	6	157	58	30	90	0	50	28	2	34	11	27	0	0	14	21	5
제주	564	42	19	227	57	5	65	0	28	23	8	0	55	7	2	0	6	16	4

* 국공립학교 및 사립학교 항목중 중학교에는 고등공민학교 포함, 고등학교에는 고등기술학원, 특수학교 또는 각종학교가 포함되며, 대학, 대학교에는 산업대학, 대학교, 교육대학, 대학교, 방송통신대학, 대학교, 기술대학, 대학교 또는 각종학교가 포함됨

19-8 공공기관 소방안전관리대상(3급대상)

구분	계	국가및지방자치단체				국공립학교						정부투자기관	지방공사및지방공단	사립학교					
		중앙행정기관	특별지방행정기관	지방자치단체	단위기관	유치원	초등학교	공민학교	중학교	고등학교	대학,대학교			유치원	초등학교	공민학교	중학교	고등학교	대학,대학교
계	7,625	290	175	2,244	1,388	323	847	5	275	122	36	310	437	919	40	1	74	94	45
서울	680	21	27	209	103	52	6	0	6	4	3	19	54	146	1	0	2	4	23
부산	306	3	9	104	49	6	10	0	2	0	0	9	23	83	0	0	0	4	4
대구	177	3	3	41	33	13	8	0	1	2	1	7	13	46	1	0	3	1	1
인천	272	9	8	98	43	24	6	0	3	7	0	4	21	45	1	1	0	0	2
광주	133	2	1	52	16	9	7	0	2	0	2	6	4	29	0	0	1	1	1
대전	149	7	7	28	20	3	9	0	0	0	1	15	3	52	0	0	0	0	4
울산	183	5	9	67	19	21	9	0	1	0	1	4	11	33	2	0	0	1	0
세종	43	4	0	19	0	0	6	0	2	0	0	9	3	0	0	0	0	0	0
경기북부	545	83	8	128	67	36	82	1	20	13	0	1	31	62	0	0	2	10	1
경기남부	900	36	3	303	84	43	98	0	16	2	0	24	79	166	8	0	9	28	1
강원	594	31	26	222	153	11	68	0	9	13	2	20	20	12	2	0	3	2	0
충북	415	21	10	138	85	5	56	0	25	5	0	16	26	21	0	0	4	3	0
충남	552	11	14	149	75	20	157	0	30	4	1	15	25	23	1	0	15	10	2
전북	487	12	8	139	81	7	70	0	25	12	2	45	29	44	0	0	6	4	3
전남	707	8	21	119	231	13	90	3	71	28	1	50	22	35	0	0	7	7	1
경북	663	2	15	96	221	19	83	0	23	12	20	41	41	61	5	0	9	13	2
경남	517	24	2	202	73	24	46	1	30	18	2	18	18	41	0	0	13	5	0
창원	134	0	0	54	18	13	13	0	5	1	0	7	2	20	0	0	0	1	0
제주	168	8	4	76	17	4	23	0	4	1	0	0	12	0	19	0	0	0	0

* 국공립학교 및 사립학교 항목중 중학교에는 고등공민학교 포함, 고등학교에는 고등기술학원, 특수학교 또는 각종학교가 포함되며, 대학, 대학교에는 산업대학, 대학교, 교육대학, 대학교, 방송통신대학, 대학교, 기술대학, 대학교 또는 각종학교가 포함됨

19-9 공공기관 소방안전관리대상(일반대상)

구분	계	국가및지방자치단체				국공립학교						정 부 투 자 기 관	지 방 공 사 및 지 방 공 단	사립학교					
		중 양 행 정 기 관	특 별 지 방 행 정 기 관	지 방 자 치 단 체	단 위 기 관	유 치 원	초 등 학 교	공 민 학 교	중 학 교	고 등 학 교	대 학 · 대 학 교			유 치 원	초 등 학 교	공 민 학 교	중 학 교	고 등 학 교	대 학 · 대 학 교
계	19687	1,116	1,094	5,882	7,143	304	1,245	2	278	96	20	882	1,100	388	17	4	44	28	34
서울	1,173	103	51	426	439	23	2	0	1	1	0	9	47	44	1	1	4	7	14
부산	406	32	37	140	113	7	1	0	1	0	0	9	36	30	0	0	0	0	0
대구	657	17	45	363	125	5	7	0	2	0	0	7	58	25	0	0	1	0	2
인천	860	60	9	410	213	19	28	0	4	1	0	23	77	14	0	0	1	1	0
광주	290	6	22	107	97	9	1	0	1	0	5	8	15	16	0	0	2	1	0
대전	221	15	20	65	76	1	5	0	2	3	2	18	2	12	0	0	0	0	0
울산	361	24	18	183	68	6	1	0	0	0	0	9	42	10	0	0	0	0	0
세종	103	0	0	30	59	0	0	0	0	0	0	5	9	0	0	0	0	0	0
경기북부	1,103	223	65	278	407	11	14	0	2	0	0	11	46	45	1	0	0	0	0
경기남부	1,488	102	62	593	350	13	39	0	0	2	1	75	163	83	1	0	2	0	2
강원	1,701	136	81	527	630	8	149	2	32	7	1	42	73	9	1	0	1	0	2
충북	993	49	61	392	226	1	97	0	18	3	3	59	76	5	1	0	0	0	2
충남	711	10	42	248	233	71	52	0	12	0	0	8	17	13	0	0	4	1	0
전북	2,123	105	93	558	757	11	191	0	54	8	3	125	189	16	2	1	6	4	0
전남	3,284	93	134	496	1,746	58	232	0	59	59	2	304	66	15	0	2	2	8	8
경북	2,337	12	126	376	1,227	31	252	0	70	7	2	113	71	37	2	0	5	3	3
경남	1,349	46	190	454	271	30	153	0	17	5	1	54	92	8	8	0	16	3	1
창원	189	20	18	90	40	0	8	0	1	0	0	3	3	6	0	0	0	0	0
제주	338	63	20	156	66	0	13	0	2	0	0	0	18	0	0	0	0	0	0

* 국공립학교 및 사립학교 항목중 중학교에는 고등공민학교 포함, 고등학교에는 고등기술학원, 특수학교 또는 각종학교가 포함되며, 대학, 대학교에는 산업대학, 대학교, 교육대학, 대학교, 방송통신대학, 대학교, 기술대학, 대학교 또는 각종학교가 포함됨

19-10 소방안전관리 보조자 선임 대상(총괄)

구 분	소 계		1. 연면적 15,000㎡ 이상		2. 세대수 합계 300세대 이상인 아파트		1 또는 2에 해당하지 않는 소방안전관리대상물									
							기숙사		의료시설		노유자시설		수련시설		숙박시설	
	대상	선임 인원	대상	선임 인원	대상	선임 인원	대상	선임 인원	대상	선임 인원	대상	선임 인원	대상	선임 인원	대상	선임 인원
계	43,843	73,907	12,063	27,452	14,239	29,033	564	585	2,980	3,154	8,498	8,365	284	271	5,215	5,047
서울	5,361	10,041	2,284	4,776	1,722	3,825	42	41	355	407	572	593	19	16	367	383
부산	2,957	4,572	770	1,398	872	1,946	14	14	324	328	374	310	9	8	594	568
대구	1,813	2,844	300	705	761	1,382	8	8	155	160	374	374	8	8	207	207
인천	2,085	3,794	716	1,658	649	1,354	4	3	107	117	322	377	14	11	273	274
광주	1,153	1,683	209	435	469	769	5	5	211	214	154	155			105	105
대전	1,236	2,165	292	648	373	946	9	9	100	100	302	303	3	3	157	156
울산	1,073	2,229	293	1,051	322	696	22	26	77	87	179	188	3	3	177	178
세종	385	719	184	336	160	339	4	4	4	4	31	34			2	2
경기북부	3,273	5,651	664	1,724	1,210	2,493	48	50	175	189	914	931	24	24	238	240
경기남부	9,386	17,818	3,210	8,070	3,376	7,080	133	140	426	463	1,544	1,427	35	31	662	607
강원	1,681	2,145	218	433	498	776	20	19	63	64	482	466	22	24	378	363
충북	1,688	2,275	302	591	639	936	20	22	89	91	451	451	22	21	165	163
충남	2,403	4,018	708	1,366	658	1,589	92	102	108	116	540	548	19	21	278	276
전북	1,791	2,443	274	522	581	975	19	19	180	186	428	431	15	15	294	295
전남	1,731	2,489	311	830	433	708	21	22	157	160	498	496	21	20	290	253
경북	2,314	3,349	455	1,021	610	1,084	45	45	191	194	648	659	29	27	336	319
경남	1,904	2,752	387	717	637	1,155	28	28	187	187	402	402	23	23	240	240
창원	874	2,093	365	973	206	901	10	11	59	76	125	62	2		107	70
제주	735	827	121	198	63	79	20	17	12	11	158	158	16	16	345	348

20

소방안전관리자 자격별 현황

20-1 소방안전관리자 자격별 현황

구 분	총 계	특급 소방안전관리 대상물							
		소 방 기 술 사	소 방 시 설 관 리 사	나 영 별 표 4 2 제 1 호	나 영 별 표 4 3 제 1 호	나 영 별 표 4 4 제 1 호	나 영 별 표 4 5 제 1 호	기 업 규 제 완 화	기 (경 과 조 치 선 임 유 지) 타
계	407,965	0	5	167	23	64	1,000	1	74
서 울	63,691	0	0	73	9	3	270	0	26
부 산	26,721	0	0	10	0	6	160	0	4
대 구	17,701	0	0	1	2	10	92	0	1
인 천	21,182	0	0	31	0	11	55	0	7
광 주	11,683	0	0	3	0	3	17	1	0
대 전	11,538	0	0	5	1	8	17	0	1
울 산	9,615	0	0	2	0	3	27	0	1
세 종	1,947	0	0	0	0	0	3	0	0
경기북부	23,496	0	0	0	0	0	52	0	13
경기남부	73,761	0	3	33	9	9	220	0	10
강 원	13,127	0	0	0	0	0	4	0	0
충 북	15,759	0	1	0	0	2	9	0	2
충 남	22,347	0	0	2	2	1	21	0	4
전 북	16,648	0	0	1	0	7	5	0	1
전 남	15,703	0	0	1	0	0	9	0	0
경 북	25,865	0	1	4	0	0	5	0	3
경 남	21,696	0	0	1	0	0	16	0	1
창 원	7,746	0	0	0	0	1	16	0	0
제 주	7,739	0	0	0	0	0	2	0	0

1급 소방안전관리 대상물								
소 계	소 방 설 비 기 사	소 방 설 비 산 업 기 사	나 영 별 표 4 2 제 2 호)	나 영 별 표 4 3 제 2 호)	자 특 급 소 방 안 전 관 리 자	업 무 대 행 감 독 자	기 업 규 제 완 화	(경 과 조 치 선 임 유 지) 기 타
20,344	1,226	456	274	10,287	360	7,292	20	429
5,553	469	172	0	2,343	131	2,276	5	157
2,584	35	10	16	843	24	1,611	8	37
594	72	30	2	252	3	196	0	39
1,797	111	50	17	704	11	890	0	14
346	22	9	0	248	6	53	0	8
491	34	8	1	294	7	143	0	4
510	30	17	0	226	9	223	1	4
169	9	3	0	142	1	10	0	4
816	40	7	0	553	18	161	1	36
3,969	119	60	130	2,444	54	1,099	0	63
292	30	5	5	208	7	33	1	3
359	43	6	1	291	5	9	0	4
576	73	35	82	305	40	33	2	6
270	11	2	0	210	6	25	0	16
280	33	5	15	204	3	18	0	2
496	46	26	3	335	8	54	1	23
518	33	8	1	284	7	176	1	8
432	3	0	1	297	14	116	0	1
292	13	3	0	104	6	166	0	0

구 분	2급 소방안전관리 대상물							
	소 계	나 영 별 표 목 4 1 제 3 호)	나 영 별 표 목 4 2 제 3 호)	나 영 별 표 목 4 3 제 3 호)	업 무 대 행 감 독 자	기 업 규 제 완 화	자 특 격 급 해· 당 1 자 급	(경 과 조 치 선 임 유 지) 기 타
계	169,897	1,805	571	69,187	81,755	761	9,907	5,911
서울	27,629	97	5	10,519	13,467	205	2,369	967
부산	11,328	40	8	4,199	5,923	43	668	447
대구	7,303	63	0	3,150	3,297	5	309	479
인천	9,169	72	2	2,168	6,245	6	525	151
광주	4,889	42	1	2,826	1,514	33	354	119
대전	4,496	57	5	1,950	2,093	35	300	56
울산	3,766	110	3	1,362	2,050	2	142	97
세종	890	8	0	323	353	0	121	85
경기북부	10,177	31	2	3,786	4,879	10	702	767
경기남부	31,978	560	4	9,869	18,254	47	2,230	1,014
강원	5,131	42	42	3,007	1,620	44	241	135
충북	6,373	252	1	3,440	2,461	0	155	64
충남	9,167	139	166	4,208	3,951	122	389	192
전북	6,410	30	8	3,449	2,513	9	176	225
전남	5,972	109	170	4,249	1,212	42	158	32
경북	9,723	81	151	4,485	3,889	54	424	639
경남	9,009	54	1	3,259	5,003	51	323	318
창원	3,689	9	0	1,665	1,722	40	223	30
제주	2,798	9	2	1,273	1,309	13	98	94

3급 소방안전관리 대상물							공공기관 소방안전관리대상물								
소 계	나 영 별 표 4 1 제 4 호	나 영 별 표 4 2 제 4 호	소 방 안 전 관 리 자	특 급 · 1 급 · 2 급	업 무 대 행 감 독 자	기 업 규 제 완 환	기 과 조 치 선 임 유 지 타	소 계	특 급 대 상 공 공 기 관 소 방 안 전 관 리 대 상 물 에 관 한 규 정 제 5 조 제 1	대 상 수 료 한 자 (자 격 공 공 기 관 소 방 안 전 관 리 대 상 물 에 관 한 규 정 제 5 조 제 1	공 공 기 관 소 방 안 전 관 리 대 상 물 에 관 한 규 정 제 5 조 제	공 공 기 관 소 방 안 전 관 리 대 상 물 에 관 한 규 정 제 5 조 제	공 공 기 관 소 방 안 전 관 리 대 상 물 에 관 한 규 정 제 5 조 제	공 공 기 관 소 방 안 전 관 리 대 상 물 에 관 한 규 정 제 5 조 제	업 무 대 행 감 독 자
25,409	157	3,833	8,334	12,161	55	869	4,719	13	5	785	3,310	431	175		
10,635	21	1,218	4,383	4,833	10	170	1,994	1	1	435	1,267	260	30		
8,243	0	1,534	3,324	3,023	3	359	1,455	0	1	195	1,072	155	32		
8,297	1	371	2,131	5,729	2	63	1,815	5	1	231	1,377	74	127		
5,365	5	437	3,406	1,263	71	183	1,059	0	1	100	837	84	37		
5,485	1	1,053	2,099	2,204	44	84	1,034	4	1	110	802	106	11		
4,469	183	709	1,371	2,107	24	75	837	0	0	209	412	170	46		
502	0	40	254	186	0	22	383	1	1	46	273	57	5		
9,971	0	2,148	3,135	4,323	6	359	2,467	5	2	654	1,348	361	97		
31,848	3	1,764	10,460	18,664	51	906	5,682	2	3	973	4,185	275	244		
5,262	2	1,824	1,804	1,469	38	125	2,438	2	3	269	1,741	254	169		
7,332	9	1,713	2,914	2,586	0	110	1,681	1	0	195	1,234	189	62		
10,567	2	2,389	3,509	4,392	74	201	2,007	0	0	221	1,347	294	145		
7,988	3	1,274	4,216	2,317	7	171	1,966	1	0	228	1,560	140	37		
7,048	18	3,206	2,620	1,067	68	69	2,393	2	0	307	1,874	117	93		
12,953	12	1,435	6,380	4,393	65	668	2,680	1	0	372	1,998	146	163		
10,029	4	1,625	3,610	4,504	30	256	2,122	2	1	289	1,613	82	135		
2,875	0	333	1,369	1,124	27	22	733	2	0	83	577	36	35		
3,888	8	287	2,134	1,352	10	97	759	0	1	65	325	105	263		

20-2 총괄소방안전관리자 선임대상

구 분	계	지하가	복합건축물		판매시설		
			연면적 30,000㎡ 이상	지하층제외 11층 이상	도매시장	소매시장	전통시장
계	1,934	50	506	1,274	32	18	54
서울	1,554	24	337	1,149	26	4	14
부산	32	0	20	10	1	1	0
대구	3	0	3	0	0	0	0
인천	14	0	13	1	0	0	0
광주	11	0	4	6	0	1	0
대전	4	0	3	1	0	0	0
울산	0	0	0	0	0	0	0
세종	0	0	0	0	0	0	0
경기북부	24	0	19	4	0	0	1
경기남부	81	0	49	30	0	2	0
강원	49	11	17	7	0	3	11
충북	0	0	0	0	0	0	0
충남	14	0	2	6	0	0	6
전북	60	1	13	21	3	7	15
전남	3	0	1	2	0	0	0
경북	10	3	0	1	2	0	4
경남	35	0	16	18	0	0	1
창원	40	11	9	18	0	0	2
제주	0	0	0	0	0	0	0

20-3 2024년 소방안전관리자 등 실무교육 수료현황

20-3-1 소방안전관리자 등 실무교육 수료현황(총괄)

지부	계	소방안전관리자	소방안전관리 보조자	소방기술자	위험물 안전관리자	위험물운송자	위험물운반자
계	253,411	188,237	32,205	10,610	14,671	5,095	2,593
서울	28,311	21,379	3,864	2,159	770	88	51
서울동부	15,989	12,071	2,106	1,194	527	81	10
부산	17,138	12,793	2,141	655	862	327	360
대구경북	26,433	20,811	2,707	834	1,546	458	77
인천	15,303	10,700	2,599	496	770	517	221
광주전남	18,239	13,343	1,862	768	1,335	615	316
대전충남	22,719	16,116	3,185	782	1,613	553	470
울산	7,478	4,921	797	151	982	395	232
경기	34,177	24,920	5,475	1,292	1,778	457	255
경기북부	17,228	12,757	2,358	775	1,034	201	103
강원	8,464	6,067	930	323	690	442	12
충북	9,439	6,971	1,105	248	834	206	75
전북	10,458	7,645	1,039	373	744	335	322
경남	17,567	14,039	1,742	447	951	299	89
제주	4,468	3,704	295	113	235	121	0

20-3-2 소방안전관리자 등 실무교육 수료현황(연령별)

전체(소방안전관리자, 소방안전관리보조자, 소방기술자, 위험물안전관리자, 위험물운송자, 위험물운반자)								
지부	계	20대 이하	30대	40대	50대	60대	70대	80대 이상
계	253,411	5,799	23,587	49,625	78,168	65,773	25,699	4,760
서울	28,311	518	2,055	4,450	7,561	8,059	4,572	1,096
서울동부	15,989	305	1,230	2,575	4,499	4,543	2,318	519
부산	17,138	382	1,623	3,429	4,981	4,370	1,964	389
대구경북	26,433	527	2,512	5,605	8,664	6,415	2,320	390
인천	15,303	361	1,401	2,852	4,583	4,392	1,465	249
광주전남	18,240	508	1,864	3,816	5,951	4,506	1,387	208
대전충남	22,719	685	2,296	4,731	7,204	5,591	1,909	303
울산	7,478	300	1,002	1,646	2,250	1,597	594	89
경기	34,177	785	3,234	6,700	10,567	9,284	3,061	546
경기북부	17,228	326	1,544	3,265	5,213	4,753	1,814	313
강원	8,464	212	763	1,708	2,799	2,110	742	130
충북	9,439	261	1,018	1,992	3,053	2,310	696	109
전북	10,457	234	959	2,095	3,603	2,541	889	136
경남	17,567	299	1,682	3,798	5,734	4,264	1,574	216
제주	4,468	96	404	963	1,506	1,038	394	67

소방안전관리자								
지부	계	20대 이하	30대	40대	50대	60대	70대	80대 이상
계	188,237	2,416	13,783	35,534	58,223	50,800	22,856	4,625
서울	21,379	233	1,193	3,143	5,571	6,097	4,077	1,065
서울동부	12,071	132	704	1,881	3,325	3,433	2,093	503
부산	12,793	147	974	2,454	3,632	3,426	1,778	382
대구경북	20,811	244	1,618	4,212	6,857	5,378	2,122	380
인천	10,700	147	790	1,995	3,208	3,065	1,256	239
광주전남	13,343	214	1,052	2,673	4,429	3,554	1,223	198
대전충남	16,116	262	1,254	3,228	5,184	4,244	1,650	294
울산	4,921	62	401	1,027	1,533	1,264	546	88
경기	24,920	334	1,974	4,882	7,783	6,742	2,673	532
경기북부	12,757	169	883	2,303	3,801	3,692	1,603	306
강원	6,067	79	419	1,195	2,024	1,591	634	125
충북	6,971	91	545	1,426	2,309	1,867	628	105
전북	7,645	99	582	1,470	2,687	1,923	753	131
경남	14,039	165	1,118	2,891	4,600	3,611	1,443	211
제주	3,704	38	276	754	1,280	913	377	66

소방안전관리보조자								
지부	계	20대 이하	30대	40대	50대	60대	70대	80대 이상
계	32,205	1,429	4,267	6,366	9,737	8,833	1,522	51
서울	3,864	136	419	681	1,060	1,253	309	6
서울동부	2,106	99	264	322	615	685	118	3
부산	2,141	95	314	494	659	490	87	2
대구경북	2,707	117	434	615	901	557	81	2
인천	2,599	127	299	419	743	860	144	7
광주전남	1,862	93	257	401	551	472	83	5
대전충남	3,185	172	466	695	1,001	753	94	4
울산	797	58	182	223	223	99	11	1
경기	5,475	229	648	907	1,564	1,834	285	8
경기북부	2,358	60	231	419	813	694	137	4
강원	930	50	125	188	286	238	40	3
충북	1,105	69	179	234	331	249	42	1
전북	1,039	41	137	211	344	272	31	3
경남	1,742	57	268	476	562	323	54	2
제주	295	26	44	81	84	54	6	0

소방기술자								
지부	계	20대 이하	30대	40대	50대	60대	70대	80대 이상
계	10,610	559	1,531	2,162	3,330	2,384	594	50
서울	2,159	99	287	444	652	511	143	23
서울동부	1,194	41	164	226	371	298	81	13
부산	655	33	97	118	198	160	48	1
대구경북	834	60	107	162	262	183	57	3
인천	496	19	82	91	140	137	25	2
광주전남	768	32	103	164	268	161	39	1
대전충남	782	71	125	197	216	135	37	1
울산	151	11	24	29	54	27	6	0
경기	1,292	66	204	262	447	266	44	3
경기북부	775	41	129	181	238	157	29	0
강원	323	18	39	49	93	103	21	0
충북	248	17	36	43	92	49	10	1
전북	373	28	51	71	116	76	30	1
경남	447	15	65	98	143	105	20	1
제주	113	8	18	27	40	16	4	0

위험물안전관리자								
지부	계	20대 이하	30대	40대	50대	60대	70대	80대 이상
계	14,671	1,229	3,237	3,696	4,219	1,885	378	27
서울	770	46	138	154	234	163	33	2
서울동부	527	30	81	123	162	111	20	0
부산	862	103	195	194	241	105	20	4
대구경북	1,546	92	293	472	457	190	37	5
인천	770	45	166	161	236	139	22	1
광주전남	1,335	157	332	322	381	118	22	3
대전충남	1,613	161	381	389	495	154	32	1
울산	982	161	350	221	182	55	13	0
경기	1,778	135	335	476	524	266	39	3
경기북부	1,034	42	260	281	269	146	33	3
강원	690	44	106	164	240	106	29	1
충북	834	80	225	225	210	84	8	2
전북	744	60	149	205	213	84	32	1
경남	951	56	179	248	302	132	34	0
제주	235	17	47	61	73	32	4	1

위험물운송자								
지부	계	20대 이하	30대	40대	50대	60대	70대	80대 이상
계	5,095	133	604	1,286	1,800	1,080	187	5
서울	88	3	14	17	23	26	5	0
서울동부	81	3	15	21	24	12	6	0
부산	327	3	21	90	110	89	14	0
대구경북	458	11	56	126	158	88	19	0
인천	517	19	55	136	188	109	10	0
광주전남	615	10	91	161	217	123	12	1
대전충남	553	13	57	149	200	106	27	1
울산	395	7	31	87	163	96	11	0
경기	457	13	52	121	165	96	10	0
경기북부	201	12	34	48	57	40	10	0
강원	442	21	73	106	151	72	18	1
충북	206	3	19	46	82	48	8	0
전북	335	5	28	68	133	85	16	0
경남	299	3	39	70	100	67	18	2
제주	121	7	19	40	29	23	3	0

위험물운반자								
지부	계	20대 이하	30대	40대	50대	60대	70대	80대 이상
계	2,593	33	165	581	859	791	162	2
서울	51	1	4	11	21	9	5	0
서울동부	10	0	2	2	2	4	0	0
부산	360	1	22	79	141	100	17	0
대구경북	77	3	4	18	29	19	4	0
인천	221	4	9	50	68	82	8	0
광주전남	316	2	29	95	104	78	8	0
대전충남	470	6	13	73	108	199	69	2
울산	232	1	14	59	95	56	7	0
경기	255	8	21	52	84	80	10	0
경기북부	103	2	7	33	35	24	2	0
강원	12	0	1	6	5	0	0	0
충북	75	1	14	18	29	13	0	0
전북	322	1	12	70	111	101	27	0
경남	89	3	13	15	27	26	5	0
제주	0	0	0	0	0	0	0	0

20-3-3 소방안전관리자 등 실무교육 수료현황(성별)

지부	총계			소방안전관리자			소방안전관리보조자			소방기술자		
	계	남	여	소계	남	여	소계	남	여	소계	남	여
계	231,052	183,200	47,852	188,237	144,763	43,474	32,205	29,382	2,823	10,610	9,055	1,555
서울	27,402	21,817	5,585	21,379	16,291	5,088	3,864	3,648	216	2,159	1,878	281
서울동부	15,371	12,450	2,921	12,071	9,428	2,643	2,106	1,974	132	1,194	1,048	146
부산	15,589	12,051	3,538	12,793	9,506	3,287	2,141	1,998	143	655	547	108
대구경북	24,352	18,964	5,388	20,811	15,867	4,944	2,707	2,414	293	834	683	151
인천	13,795	11,342	2,453	10,700	8,510	2,190	2,599	2,399	200	496	433	63
광주전남	15,973	12,251	3,722	13,343	10,046	3,297	1,862	1,587	275	768	618	150
대전충남	20,083	16,013	4,070	16,116	12,473	3,643	3,185	2,887	298	782	653	129
울산	5,869	4,421	1,448	4,921	3,587	1,334	797	704	93	151	130	21
경기	31,687	25,836	5,851	24,920	19,600	5,320	5,475	5,138	337	1,292	1,098	194
경기북부	15,890	12,922	2,968	12,757	10,103	2,654	2,358	2,119	239	775	700	75
강원	7,320	5,922	1,398	6,067	4,835	1,232	930	806	124	323	281	42
충북	8,324	6,686	1,638	6,971	5,473	1,498	1,105	1,003	102	248	210	38
전북	9,057	6,808	2,249	7,645	5,605	2,040	1,039	893	146	373	310	63
경남	16,228	12,734	3,494	14,039	10,787	3,252	1,742	1,576	166	447	371	76
제주	4,112	2,983	1,129	3,704	2,652	1,052	295	236	59	113	95	18

지부	총계			위험물안전관리자			위험물운송자			위험물운반자		
	계	남	여	소계	남	여	소계	남	여	소계	남	여
계	22,359	20,750	1,609	14,671	13,234	1,437	5,095	5,036	59	2,593	2,480	113
서울	909	850	59	770	713	57	88	87	1	51	50	1
서울동부	618	571	47	527	481	46	81	80	1	10	10	0
부산	1,549	1,458	91	862	775	87	327	324	3	360	359	1
대구경북	2,081	1,902	179	1,546	1,373	173	458	452	6	77	77	0
인천	1,508	1,448	60	770	721	49	517	511	6	221	216	5
광주전남	2,266	2,094	172	1,335	1,178	157	615	609	6	316	307	9
대전충남	2,636	2,447	189	1,613	1,493	120	553	546	7	470	408	62
울산	1,609	1,556	53	982	933	49	395	392	3	232	231	1
경기	2,490	2,307	183	1,778	1,600	178	457	453	4	255	254	1
경기북부	1,338	1,252	86	1,034	954	80	201	196	5	103	102	1
강원	1,144	1,025	119	690	580	110	442	433	9	12	12	0
충북	1,115	1,033	82	834	754	80	206	205	1	75	74	1
전북	1,401	1,272	129	744	646	98	335	334	1	322	292	30
경남	1,339	1,203	136	951	821	130	299	294	5	89	88	1
제주	356	332	24	235	212	23	121	120	1	0	0	0

20-4 2024년 소방안전관리자 등 강습교육 수료현황

20-4-1 소방안전관리자 등 강습교육 수료자(총괄)

지부	계	소방안전관리자							위험물			
		특급	1급	2급	3급	공공 기관	업무대 행감독	건설 현장	안전 관리자	운송자	운반자	통합자
계	102,038	400	9,734	23,433	7,276	8,770	30,680	1,260	8,764	5,325	6,151	245
서울	9,099	148	1,892	2,378	578	772	2,572	0	600	73	86	0
서울 동부	6,762	0	405	2,130	596	588	2,253	90	232	156	312	0
부산	6,822	74	1,051	1,375	537	620	2,079	78	454	262	292	0
대구 경북	8,123	0	637	2,042	617	871	2,042	66	783	470	531	64
인천	6,700	0	1,043	1,129	338	485	2,090	89	484	376	666	0
광주 전남	7,476	0	479	1,898	488	1,110	1,574	173	745	480	529	0
대전 충남	8,215	29	723	1,957	566	850	1,799	73	1,299	342	520	57
울산	4,451	0	120	737	348	235	1,966	81	400	301	263	0
경기	11,052	149	915	2,825	849	537	3,745	0	1,016	469	547	0
경기 북부	7,032	0	902	1,931	402	361	1,731	140	561	395	609	0
강원	5,229	0	481	1,009	366	611	954	79	592	562	509	66
충북	4,808	0	614	1,227	449	540	461	134	499	353	473	58
전북	5,646	0	253	1,104	392	546	2,172	93	416	297	373	0
경남	8,716	0	219	1,246	615	453	4,384	83	564	711	441	0
제주	1,907	0	0	445	135	191	858	81	119	78	0	0

20-4-2 소방안전관리자 등 강습교육 수료자 현황(연령별)

전체(특·1·2·3급, 공공기관, 건설현장, 업무대행감독 소방안전관리자, 위험물 안전관리자·운송자·운반자·통합자)								
지부	계	20대 이하	30대	40대	50대	60대	70대	80대 이상
총계	102,038	11,758	17,362	22,902	27,781	19,191	2,878	166
서울	9,099	806	1,351	1,718	2,557	2,262	377	28
서울동부	6,762	534	939	1,213	1,839	1,732	471	34
부산	6,822	623	1,164	1,529	1,788	1,404	297	17
대구경북	8,123	974	1,469	1,857	2,385	1,246	184	8
인천	6,700	809	1,056	1,417	1,770	1,441	199	8
광주전남	7,476	976	1,311	1,776	2,069	1,210	128	6
대전충남	8,215	1,114	1,589	1,922	2,185	1,261	135	9
울산	4,451	455	891	1,153	1,121	739	91	1
경기	11,052	1,149	1,770	2,351	2,963	2,446	353	20
경기북부	7,032	969	1,169	1,481	1,841	1,390	173	9
강원	5,229	774	888	1,193	1,495	788	89	2
충북	4,808	498	806	1,192	1,469	775	64	4
전북	5,646	598	1,000	1,389	1,597	954	100	8
경남	8,716	1,261	1,564	2,200	2,213	1,284	183	11
제주	1,907	218	395	511	489	259	34	1

특급 소방안전관리자								
지부	총계	20대 이하	30대	40대	50대	60대	70대	80대 이상
총계	400	17	52	78	133	116	4	0
서울	148	5	15	39	50	37	2	0
서울동부	0	0	0	0	0	0	0	0
부산	74	3	14	18	22	15	2	0
대구경북	0	0	0	0	0	0	0	0
인천	0	0	0	0	0	0	0	0
광주전남	0	0	0	0	0	0	0	0
대전충남	29	2	4	1	12	10	0	0
울산	0	0	0	0	0	0	0	0
경기	149	7	19	20	49	54	0	0
경기북부	0	0	0	0	0	0	0	0
강원	0	0	0	0	0	0	0	0
충북	0	0	0	0	0	0	0	0
전북	0	0	0	0	0	0	0	0
경남	0	0	0	0	0	0	0	0
제주	0	0	0	0	0	0	0	0

1급 소방안전관리자								
지부	총계	20대 이하	30대	40대	50대	60대	70대	80대 이상
총계	9,734	901	1,203	1,341	3,209	2,955	125	0
서울	1,892	147	220	255	632	602	36	0
서울동부	405	43	41	49	135	130	7	0
부산	1,051	102	159	176	299	296	19	0
대구경북	637	67	110	91	231	135	3	0
인천	1,043	96	147	126	321	337	16	0
광주전남	479	64	48	64	159	139	5	0
대전충남	723	92	96	103	236	191	5	0
울산	120	14	26	18	24	34	4	0
경기	915	74	98	96	308	328	11	0
경기북부	902	50	86	136	326	293	11	0
강원	481	33	38	61	181	165	3	0
충북	614	49	79	100	214	170	2	0
전북	253	45	31	24	75	76	2	0
경남	219	25	24	42	68	59	1	0
제주	0	0	0	0	0	0	0	0

2급 소방안전관리자								
지부	총계	20대 이하	30대	40대	50대	60대	70대	80대 이상
총계	23,433	2,551	3,382	4,068	6,503	6,478	447	4
서울	2,378	219	282	322	633	838	82	2
서울동부	2,130	168	253	297	590	745	76	1
부산	1,375	162	218	274	306	385	30	0
대구경북	2,042	253	374	372	601	418	24	0
인천	1,129	110	132	159	308	394	26	0
광주전남	1,898	238	305	335	529	464	27	0
대전충남	1,957	247	325	384	546	430	25	0
울산	737	107	130	154	161	178	7	0
경기	2,825	248	339	454	787	930	67	0
경기북부	1,931	189	242	348	576	546	30	0
강원	1,009	78	136	184	346	253	12	0
충북	1,227	149	192	248	393	234	10	1
전북	1,104	152	153	195	316	278	10	0
경남	1,246	174	205	224	308	320	15	0
제주	445	57	96	118	103	65	6	0

3급 소방안전관리자								
지부	총계	20대 이하	30대	40대	50대	60대	70대	80대 이상
총계	7,276	741	1,293	1,539	1,873	1,520	305	5
서울	578	52	98	114	154	136	24	0
서울동부	596	48	106	110	170	124	37	1
부산	537	60	112	94	137	97	37	0
대구경북	617	70	95	152	152	111	36	1
인천	338	34	60	59	75	99	11	0
광주전남	488	67	93	111	100	99	18	0
대전충남	566	73	113	113	135	110	20	2
울산	348	30	72	77	86	73	10	0
경기	849	84	135	171	245	180	34	0
경기북부	402	44	74	93	77	92	21	1
강원	366	40	54	79	110	74	9	0
충북	449	37	80	104	125	87	16	0
전북	392	42	76	85	97	82	10	0
경남	615	53	104	145	170	126	17	0
제주	135	7	21	32	40	30	5	0

공공기관 소방안전관리자								
지부	총계	20대 이하	30대	40대	50대	60대	70대	80대 이상
총계	8,770	582	1,386	3,008	3,703	87	4	0
서울	772	48	137	266	315	6	0	0
서울동부	588	41	97	175	266	9	0	0
부산	620	20	88	212	294	6	0	0
대구경북	871	53	130	274	403	11	0	0
인천	485	40	75	173	188	9	0	0
광주전남	1,110	108	199	362	436	5	0	0
대전충남	850	73	145	293	331	8	0	0
울산	235	15	41	73	104	2	0	0
경기	537	22	80	210	223	2	0	0
경기북부	361	27	75	119	134	6	0	0
강원	611	40	94	212	255	9	1	0
충북	540	32	79	229	199	1	0	0
전북	546	22	57	171	288	7	1	0
경남	453	24	54	179	188	6	2	0
제주	191	17	35	60	79	0	0	0

업무대행감독 소방안전관리자								
지부	총계	20대 이하	30대	40대	50대	60대	70대	80대 이상
총계	30,680	2,310	5,739	7,820	7,475	5,419	1,763	154
서울	2,572	178	443	589	587	530	219	26
서울동부	2,253	102	303	395	491	592	339	31
부산	2,079	132	349	483	457	450	191	17
대구경북	2,042	141	368	498	564	362	102	7
인천	2,090	163	376	550	493	376	125	7
광주전남	1,574	144	307	429	378	253	57	6
대전충남	1,799	144	354	466	458	296	74	7
울산	1,966	159	417	559	467	301	62	1
경기	3,745	255	686	971	921	683	210	19
경기북부	1,731	160	300	418	449	301	95	8
강원	954	69	175	252	244	161	51	2
충북	461	24	87	98	132	96	21	3
전북	2,172	184	464	608	535	308	65	8
경남	4,384	388	926	1,258	1,089	579	133	11
제주	858	67	184	246	210	131	19	1

건설현장 소방안전관리자								
지부	총계	20대 이하	30대	40대	50대	60대	70대	80대 이상
총계	1,260	116	214	238	377	304	11	0
서울	0	0	0	0	0	0	0	0
서울동부	90	8	13	21	28	19	1	0
부산	78	11	14	15	15	22	1	0
대구경북	66	6	7	17	16	19	1	0
인천	89	13	16	18	23	19	0	0
광주전남	173	17	26	26	61	43	0	0
대전충남	73	4	11	8	23	27	0	0
울산	81	5	15	13	27	20	1	0
경기	0	0	0	0	0	0	0	0
경기북부	140	12	20	30	47	31	0	0
강원	79	8	22	12	26	10	1	0
충북	134	16	23	23	40	29	3	0
전북	93	5	17	22	23	26	0	0
경남	83	6	13	16	25	23	0	0
제주	81	5	17	17	23	16	3	0

위험물안전관리자								
지부	총계	20대 이하	30대	40대	50대	60대	70대	80대 이상
총계	8,764	1,710	2,030	1,978	1,975	977	92	2
서울	600	122	120	106	148	95	9	0
서울동부	232	27	44	55	52	51	2	1
부산	454	79	111	101	104	51	8	0
대구경북	783	138	180	191	176	84	14	0
인천	484	118	105	91	103	61	6	0
광주전남	745	167	156	186	167	67	2	0
대전충남	1,299	303	377	311	216	86	6	0
울산	400	69	112	81	93	42	3	0
경기	1,016	245	246	205	189	118	12	1
경기북부	561	92	126	116	138	80	9	0
강원	592	84	99	141	193	70	5	0
충북	499	65	118	147	118	47	4	0
전북	416	80	95	86	101	50	4	0
경남	564	90	114	139	152	62	7	0
제주	119	31	27	22	25	13	1	0

위험물운송자								
지부	총계	20대 이하	30대	40대	50대	60대	70대	80대 이상
총계	5,325	1,901	969	1,062	947	416	30	0
서울	73	22	13	9	21	8	0	0
서울동부	156	41	28	40	37	8	2	0
부산	262	35	57	72	67	29	2	0
대구경북	470	170	101	81	83	34	1	0
인천	376	170	51	73	57	23	2	0
광주전남	480	132	112	114	96	24	2	0
대전충남	342	82	78	81	71	29	1	0
울산	301	40	47	91	80	40	3	0
경기	469	162	85	89	91	39	3	0
경기북부	395	198	89	61	31	15	1	0
강원	562	234	105	106	74	38	5	0
충북	353	60	61	87	99	43	3	0
전북	297	46	55	79	64	49	4	0
경남	711	475	72	63	67	33	1	0
제주	78	34	15	16	9	4	0	0

위험물운반자								
지부	총계	20대 이하	30대	40대	50대	60대	70대	80대 이상
총계	6,151	867	1,037	1,696	1,534	919	97	1
서울	86	13	23	18	17	10	5	0
서울동부	312	56	54	71	70	54	7	0
부산	292	19	42	84	87	53	7	0
대구경북	531	63	90	158	145	72	3	0
인천	666	65	94	168	202	123	13	1
광주전남	529	39	65	149	143	116	17	0
대전충남	520	76	77	146	143	74	4	0
울산	263	16	31	87	79	49	1	0
경기	547	52	82	135	150	112	16	0
경기북부	609	197	157	160	63	26	6	0
강원	509	171	144	129	55	8	2	0
충북	473	52	74	138	136	68	5	0
전북	373	22	52	119	98	78	4	0
경남	441	26	52	134	146	76	7	0
제주	0	0	0	0	0	0	0	0

위험물통합자								
지부	총계	20대 이하	30대	40대	50대	60대	70대	80대 이상
계	245	62	57	74	52	0	0	0
서울	0	0	0	0	0	0	0	0
서울동부	0	0	0	0	0	0	0	0
부산	0	0	0	0	0	0	0	0
대구경북	64	13	14	23	14	0	0	0
인천	0	0	0	0	0	0	0	0
광주전남	0	0	0	0	0	0	0	0
대전충남	57	18	9	16	14	0	0	0
울산	0	0	0	0	0	0	0	0
경기	0	0	0	0	0	0	0	0
경기북부	0	0	0	0	0	0	0	0
강원	66	17	21	17	11	0	0	0
충북	58	14	13	18	13	0	0	0
전북	0	0	0	0	0	0	0	0
경남	0	0	0	0	0	0	0	0
제주	0	0	0	0	0	0	0	0

20-4-3 소방안전관리분야 강습교육 수료자 성별 현황

지부	총계			특급			1급			2급		
	계	남성	여성	소계	남성	여성	소계	남성	여성	소계	남성	여성
총계	81,553	63,890	17,663	400	377	23	9,734	9,119	615	23,433	20,114	3,319
서울	8,340	6,692	1,648	148	142	6	1,892	1,784	108	2,378	2,020	358
서울동부	6,062	4,833	1,229	0	0	0	405	383	22	2,130	1,865	265
부산	5,814	4,583	1,231	74	69	5	1,051	957	94	1,375	1,178	197
대구경북	6,275	4,857	1,418	0	0	0	637	601	36	2,042	1,711	331
인천	5,174	4,122	1,052	0	0	0	1,043	982	61	1,129	1,019	110
광주전남	5,722	4,343	1,379	0	0	0	479	434	45	1,898	1,537	361
대전충남	5,997	4,828	1,169	29	28	1	723	677	46	1,957	1,664	293
울산	3,487	2,548	939	0	0	0	120	110	10	737	588	149
경기	9,020	7,156	1,864	149	138	11	915	859	56	2,825	2,494	331
경기북부	5,467	4,563	904	0	0	0	902	867	35	1,931	1,717	214
강원	3,500	2,871	629	0	0	0	481	467	14	1,009	909	100
충북	3,425	2,810	615	0	0	0	614	558	56	1,227	1,048	179
전북	4,560	3,409	1,151	0	0	0	253	238	15	1,104	915	189
경남	7,000	5,050	1,950	0	0	0	219	202	17	1,246	1,082	164
제주	1,710	1,225	485	0	0	0	0	0	0	445	367	78

지부	3급			공공기관			업무대행감독			건설현장		
	소계	남성	여성	소계	남성	여성	소계	남성	여성	소계	남성	여성
총계	7,276	5,312	1,964	8,770	5,585	3,185	30,680	22,202	8,478	1,260	1,181	79
서울	578	406	172	772	467	305	2,572	1,873	699	0	0	0
서울동부	596	428	168	588	346	242	2,253	1,727	526	90	84	6
부산	537	388	149	620	373	247	2,079	1,544	535	78	74	4
대구경북	617	422	195	871	558	313	2,042	1,509	533	66	56	10
인천	338	256	82	485	310	175	2,090	1,472	618	89	83	6
광주전남	488	344	144	1,110	770	340	1,574	1,096	478	173	162	11
대전충남	566	424	142	850	587	263	1,799	1,377	422	73	71	2
울산	348	264	84	235	123	112	1,966	1,387	579	81	76	5
경기	849	636	213	537	292	245	3,745	2,737	1,008	0	0	0
경기북부	402	312	90	361	257	104	1,731	1,275	456	140	135	5
강원	366	271	95	611	418	193	954	730	224	79	76	3
충북	449	340	109	540	362	178	461	377	84	134	125	9
전북	392	288	104	546	345	201	2,172	1,538	634	93	85	8
경남	615	429	186	453	256	197	4,384	3,003	1,381	83	78	5
제주	135	104	31	191	121	70	858	557	301	81	76	5

20-4-4 위험물분야 강습교육 수료자 현황(성별)

지부	총계			위험물안전관리자			위험물운송자			위험물운반자			위험물통합자		
	계	남성	여성	소계	남성	여성	소계	남성	여성	소계	남성	여성	소계	남성	여성
총계	20,485	18,847	1,638	8,764	7,627	1,137	5,325	5,142	183	6,151	5,863	288	245	215	30
서울	681	615	157	600	524	76	73	73	0	86	81	5	0	0	0
서울동부	540	540	316	232	205	27	156	137	19	312	289	23	0	0	0
부산	763	691	347	454	396	58	262	242	20	292	289	3	0	0	0
대구경북	1,373	1,275	698	783	667	116	470	455	15	531	511	20	64	57	7
인천	1,138	1,119	697	484	431	53	376	366	10	666	644	22	0	0	0
광주전남	1,259	1,216	587	745	657	88	480	465	15	529	499	30	0	0	0
대전충남	1,856	1,719	734	1,299	1,123	176	342	338	4	520	496	24	57	52	5
울산	673	609	317	400	342	58	301	287	14	263	259	4	0	0	0
경기	1,563	1,458	652	1,016	896	120	469	454	15	547	532	15	0	0	0
경기북부	1,148	1,141	638	561	494	67	395	379	16	609	571	38	0	0	0
강원	1,145	1,120	622	592	503	89	562	531	31	509	456	53	66	55	11
충북	1,017	985	576	499	440	59	353	345	8	473	452	21	58	51	7
전북	776	747	415	416	356	60	297	292	5	373	355	18	0	0	0
경남	1,003	942	504	564	489	75	711	701	10	441	429	12	0	0	0
제주	120	104	15	119	104	15	78	77	1	0	0	0	0	0	0

20-5 2024년 소방안전관리자 자격시험 합격자 현황

20-5-1 소방안전관리자 자격시험 응시자 및 합격자(총괄)

지부	특급 1차(선택형)			특급 2차(서술형)			1급(선택형)			2급(선택형)			3급(선택형)		
	응시자	합격자	합격률	응시자	합격자	합격률	응시자	합격자	합격률	응시자	합격자	합격률	응시자	합격자	합격률
총계	1,167	343	29.4	824	250	30.3	21,353	9,795	45.9	50,141	26,314	52.5	10,467	5,964	57.0
서울	293	78	26.6	346	102	29.5	3,940	1,739	44.1	5,691	2,956	51.9	954	539	56.5
서울동부	138	40	29.0	0	0	0.0	1,603	591	36.9	4,478	2,390	53.4	832	518	62.3
부산	234	70	29.9	164	53	32.3	1,949	979	50.2	2,706	1,408	52.0	774	429	55.4
대구경북	58	20	34.5	43	9	20.9	1,366	694	50.8	4,279	2,377	55.6	850	493	58.0
인천	121	27	22.3	74	28	37.8	1,944	886	45.6	2,310	1,177	51.0	532	268	50.4
광주전남	30	9	30.0	15	5	33.3	1,077	473	43.9	4,460	2,255	50.6	757	466	61.6
대전충남	41	13	31.7	37	10	27.0	1,670	771	46.2	4,227	2,253	53.3	881	466	52.9
울산	-	-	-	-	-	-	335	153	45.7	2,105	1,079	51.3	478	276	57.7
경기	200	64	32.0	145	43	29.7	2,208	989	44.8	5,155	2,736	53.1	1,173	711	60.6
경기북부	52	22	42.3	-	-	-	2,139	983	46.0	3,737	1,929	51.6	497	300	60.4
강원	-	-	-	-	-	-	877	413	47.1	1,917	1,015	52.9	575	271	47.1
충북	-	-	-	-	-	-	934	537	57.5	2,167	1,170	54.0	615	330	53.7
전북	-	-	-	-	-	-	682	302	44.3	2,764	1,457	52.7	493	289	58.6
경남	-	-	-	-	-	-	567	268	47.3	3,327	1,668	50.1	867	496	57.2
제주	-	-	-	-	-	-	62	17	27.4	818	444	54.3	189	112	59.3

20-5-2 소방안전관리자 자격시험 응시자 및 합격자(연령별)

지부	특급 1차 소방안전관리자 자격시험											
	총계			20대 이하			30대			40대		
	응시자	합격자	합격률	응시자	합격자	합격률	응시자	합격자	합격률	응시자	합격자	합격률
총계	1,167	343	29.4	42	6	14.3	108	24	22.2	204	50	24.5
서울	293	78	26.6	4	0	0.0	25	3	12.0	34	6	17.6
서울동부	138	40	29.0	9	3	33.3	10	1	10.0	29	8	27.6
부산	234	70	29.9	8	1	12.5	25	4	16.0	51	14	27.5
대구경북	58	20	34.5	3	1	33.3	5	2	40.0	5	1	20.0
인천	121	27	22.3	1	0	0.0	12	5	41.7	26	6	23.1
광주전남	30	9	30.0	1	0	0.0	3	1	33.3	5	0	0.0
대전충남	41	13	31.7	4	0	0.0	4	1	25.0	12	1	8.3
울산	-	-	-	-	-	-	-	-	-	-	-	-
경기	200	64	32.0	11	1	9.1	17	3	17.6	29	9	31.0
경기북부	52	22	42.3	1	0	0.0	7	4	57.1	13	5	38.5
강원	-	-	-	-	-	-	-	-	-	-	-	-
충북	-	-	-	-	-	-	-	-	-	-	-	-
전북	-	-	-	-	-	-	-	-	-	-	-	-
경남	-	-	-	-	-	-	-	-	-	-	-	-
제주	-	-	-	-	-	-	-	-	-	-	-	-

지부	특급 1차 소방안전관리자 자격시험											
	50대			60대			70대			80대 이상		
	응시자	합격자	합격률	응시자	합격자	합격률	응시자	합격자	합격률	응시자	합격자	합격률
총계	435	135	31.0	349	120	34.4	29	8	27.6	-	-	-
서울	104	29	27.9	114	35	30.7	12	5	41.7	-	-	-
서울동부	49	15	30.6	40	13	32.5	1	0	0.0	-	-	-
부산	87	28	32.2	54	20	37.0	9	3	33.3	-	-	-
대구경북	33	11	33.3	12	5	41.7	-	-	-	-	-	-
인천	47	11	23.4	31	5	16.1	4	0	0.0	-	-	-
광주전남	13	6	46.2	7	2	28.6	1	0	0.0	-	-	-
대전충남	11	5	45.5	8	6	75.0	2	0	0.0	-	-	-
울산	-	-	-	-	-	-	-	-	-	-	-	-
경기	75	23	30.7	68	28	41.2	-	-	-	-	-	-
경기북부	16	7	43.8	15	6	40.0	-	-	-	-	-	-
강원	-	-	-	-	-	-	-	-	-	-	-	-
충북	-	-	-	-	-	-	-	-	-	-	-	-
전북	-	-	-	-	-	-	-	-	-	-	-	-
경남	-	-	-	-	-	-	-	-	-	-	-	-
제주	-	-	-	-	-	-	-	-	-	-	-	-

지부	특급 2차 소방안전관리자 자격시험											
	총계			20대 이하			30대			40대		
	응시자	합격자	합격률	응시자	합격자	합격률	응시자	합격자	합격률	응시자	합격자	합격률
총계	824	250	30.3	11	5	45.5	49	14	28.6	95	33	34.7
서울	346	102	29.5	4	2	50.0	11	4	36.4	40	11	27.5
서울동부	-	-	-	-	-	-	-	-	-	-	-	-
부산	164	53	32.3	2	1	50.0	14	2	14.3	27	15	55.6
대구경북	43	9	20.9	1	0	0.0	3	2	66.7	2	1	50.0
인천	74	28	37.8	1	0	0.0	9	4	44.4	9	3	33.3
광주전남	15	5	33.3	-	-	-	1	0	0.0	-	-	-
대전충남	37	10	27.0	-	-	-	4	1	25.0	1	0	0.0
울산	-	-	-	-	-	-	-	-	-	-	-	-
경기	145	43	29.7	3	2	66.7	7	1	14.3	16	3	18.8
경기북부	-	-	-	-	-	-	-	-	-	-	-	-
강원	-	-	-	-	-	-	-	-	-	-	-	-
충북	-	-	-	-	-	-	-	-	-	-	-	-
전북	-	-	-	-	-	-	-	-	-	-	-	-
경남	-	-	-	-	-	-	-	-	-	-	-	-
제주	-	-	-	-	-	-	-	-	-	-	-	-

지부	특급 2차 소방안전관리자 자격시험											
	50대			60대			70대			80대 이상		
	응시자	합격자	합격률	응시자	합격자	합격률	응시자	합격자	합격률	응시자	합격자	합격률
총계	321	102	31.8	327	91	27.8	21	5	23.8	-	-	-
서울	134	44	32.8	143	38	26.6	14	3	21.4	-	-	-
서울동부	-	-	-	-	-	-	-	-	-	-	-	-
부산	62	16	25.8	53	17	32.1	6	2	33.3	-	-	-
대구경북	23	4	17.4	14	2	14.3	-	-	-	-	-	-
인천	28	13	46.4	27	8	29.6	-	-	-	-	-	-
광주전남	7	2	28.6	7	3	42.9	-	-	-	-	-	-
대전충남	17	6	35.3	15	3	20.0	-	-	-	-	-	-
울산	-	-	-	-	-	-	-	-	-	-	-	-
경기	50	17	34.0	68	20	29.4	1	0	0.0	-	-	-
경기북부	-	-	-	-	-	-	-	-	-	-	-	-
강원	-	-	-	-	-	-	-	-	-	-	-	-
충북	-	-	-	-	-	-	-	-	-	-	-	-
전북	-	-	-	-	-	-	-	-	-	-	-	-
경남	-	-	-	-	-	-	-	-	-	-	-	-
제주	-	-	-	-	-	-	-	-	-	-	-	-

지부	1급 소방안전관리자 자격시험											
	총계			20대 이하			30대			40대		
	응시자	합격자	합격률	응시자	합격자	합격률	응시자	합격자	합격률	응시자	합격자	합격률
총계	21,353	9,795	45.9	1,812	758	41.8	2,466	1,189	48.2	2,957	1,386	46.9
서울	3,940	1,739	44.1	287	117	40.8	432	198	45.8	537	228	42.5
서울동부	1,603	591	36.9	116	45	38.8	162	49	30.2	201	79	39.3
부산	1,949	979	50.2	209	90	43.1	266	148	55.6	312	171	54.8
대구경북	1,366	694	50.8	128	71	55.5	231	122	52.8	185	95	51.4
인천	1,944	886	45.6	180	62	34.4	228	120	52.6	246	122	49.6
광주전남	1,077	473	43.9	128	47	36.7	103	45	43.7	151	68	45.0
대전충남	1,670	771	46.2	170	73	42.9	214	93	43.5	248	111	44.8
울산	335	153	45.7	37	15	40.5	58	32	55.2	62	35	56.5
경기	2,208	989	44.8	137	67	48.9	235	108	46.0	254	111	43.7
경기북부	2,139	983	46.0	104	46	44.2	204	98	48.0	294	132	44.9
강원	877	413	47.1	66	26	39.4	66	39	59.1	125	55	44.0
충북	934	537	57.5	73	33	45.2	113	71	62.8	152	87	57.2
전북	682	302	44.3	101	41	40.6	66	30	45.5	78	39	50.0
경남	567	268	47.3	74	24	32.4	79	34	43.0	105	51	48.6
제주	62	17	27.4	2	1	50.0	9	2	22.2	7	2	28.6

지부	1급 소방안전관리자 자격시험											
	50대			60대			70대			80대 이상		
	응시자	합격자	합격률	응시자	합격자	합격률	응시자	합격자	합격률	응시자	합격자	합격률
총계	6,544	3,292	50.3	7,004	3,032	43.3	569	138	24.3	1	0	0.0
서울	1,167	580	49.7	1,331	579	43.5	186	37	19.9	-	-	-
서울동부	445	194	43.6	624	207	33.2	55	17	30.9	-	-	-
부산	571	295	51.7	549	264	48.1	42	11	26.2	-	-	-
대구경북	480	244	50.8	331	157	47.4	11	5	45.5	-	-	-
인천	564	278	49.3	680	297	43.7	46	7	15.2	-	-	-
광주전남	339	167	49.3	337	140	41.5	19	6	31.6	-	-	-
대전충남	518	271	52.3	484	217	44.8	36	6	16.7	-	-	-
울산	73	32	43.8	98	38	38.8	7	1	14.3	-	-	-
경기	713	330	46.3	793	355	44.8	75	18	24.0	1	0	0.0
경기북부	688	359	52.2	786	330	42.0	63	18	28.6	-	-	-
강원	302	167	55.3	309	124	40.1	9	2	22.2	-	-	-
충북	318	191	60.1	274	154	56.2	4	1	25.0	-	-	-
전북	198	91	46.0	232	97	41.8	7	4	57.1	-	-	-
경남	152	88	57.9	151	67	44.4	6	4	66.7	-	-	-
제주	16	5	31.3	25	6	24.0	3	1	33.3	-	-	-

지부	2급 소방안전관리자 자격시험											
	총계			20대 이하			30대			40대		
	응시자	합격자	합격률	응시자	합격자	합격률	응시자	합격자	합격률	응시자	합격자	합격률
총계	50,141	26,314	52.5	4,397	2,368	53.9	6,324	3,777	59.7	8,596	5,072	59.0
서울	5,691	2,956	51.9	419	235	56.1	642	383	59.7	772	449	58.2
서울동부	4,478	2,390	53.4	291	170	58.4	443	288	65.0	625	397	63.5
부산	2,706	1,408	52.0	249	128	51.4	363	208	57.3	502	297	59.2
대구경북	4,279	2,377	55.6	426	228	53.5	673	415	61.7	755	474	62.8
인천	2,310	1,177	51.0	179	99	55.3	265	157	59.2	336	200	59.5
광주전남	4,460	2,255	50.6	478	244	51.0	557	344	61.8	748	453	60.6
대전충남	4,227	2,253	53.3	445	245	55.1	603	358	59.4	822	468	56.9
울산	2,105	1,079	51.3	227	115	50.7	342	190	55.6	394	215	54.6
경기	5,155	2,736	53.1	399	197	49.4	563	318	56.5	850	493	58.0
경기북부	3,737	1,929	51.6	296	159	53.7	417	257	61.6	669	383	57.2
강원	1,917	1,015	52.9	118	69	58.5	216	132	61.1	394	217	55.1
충북	2,167	1,170	54.0	199	111	55.8	282	171	60.6	457	265	58.0
전북	2,764	1,457	52.7	264	139	52.7	301	188	62.5	486	304	62.6
경남	3,327	1,668	50.1	310	175	56.5	485	277	57.1	578	341	59.0
제주	818	444	54.3	97	54	55.7	172	91	52.9	208	116	55.8

지부	2급 소방안전관리자 자격시험											
	50대			60대			70대			80대 이상		
	응시자	합격자	합격률	응시자	합격자	합격률	응시자	합격자	합격률	응시자	합격자	합격률
총계	14,776	8,210	56	14,799	6,574	44.4	1,221	312	25.6	28	1	3.6
서울	1,527	889	58	2,072	946	45.7	251	53	21.1	8	1	12.5
서울동부	1,289	746	58	1,616	731	45.2	207	58	28.0	7	0	0.0
부산	701	395	56	829	366	44.1	62	14	22.6	-	-	-
대구경북	1,328	754	57	1,032	487	47.2	65	19	29.2	-	-	-
인천	649	352	54	818	356	43.5	62	13	21.0	1	0	0.0
광주전남	1,363	719	53	1,224	479	39.1	90	16	17.8	-	-	-
대전충남	1,250	681	54	1,032	480	46.5	71	21	29.6	4	0	0.0
울산	538	291	54	580	257	44.3	24	11	45.8	-	-	-
경기	1,559	883	57	1,649	808	49.0	132	37	28.0	3	0	0.0
경기북부	1,143	631	55	1,137	479	42.1	71	20	28.2	4	0	0.0
강원	664	378	57	493	207	42.0	32	12	37.5	-	-	-
충북	729	395	54	475	222	46.7	24	6	25.0	1	0	0.0
전북	873	482	55	802	335	41.8	38	9	23.7	-	-	-
경남	970	504	52	905	354	39.1	79	17	21.5	-	-	-
제주	193	110	57	135	67	49.6	13	6	46.2	-	-	-

지부	3급 소방안전관리자 자격시험											
	총계			20대 이하			30대			40대		
	응시자	합격자	합격률	응시자	합격자	합격률	응시자	합격자	합격률	응시자	합격자	합격률
총계	10,467	5,964	57.0	1,021	653	64.0	1,672	1,208	72.2	2,114	1,420	67.2
서울	954	539	56.5	76	46	60.5	143	104	72.7	158	117	74.1
서울동부	832	518	62.3	67	51	76.1	124	105	84.7	137	112	81.8
부산	774	429	55.4	81	52	64.2	140	97	69.3	138	85	61.6
대구경북	850	493	58.0	98	57	58.2	118	83	70.3	188	137	72.9
인천	532	268	50.4	49	31	63.3	85	59	69.4	96	63	65.6
광주전남	757	466	61.6	87	63	72.4	131	101	77.1	192	120	62.5
대전충남	881	466	52.9	97	65	67.0	157	98	62.4	168	94	56.0
울산	478	276	57.7	41	30	73.2	95	73	76.8	104	73	70.2
경기	1,173	711	60.6	119	79	66.4	174	132	75.9	208	156	75.0
경기북부	497	300	60.4	49	31	63.3	84	62	73.8	114	76	66.7
강원	575	271	47.1	61	28	45.9	69	46	66.7	123	64	52.0
충북	615	330	53.7	47	30	63.8	94	68	72.3	145	90	62.1
전북	493	289	58.6	56	30	53.6	88	66	75.0	108	74	68.5
경남	867	496	57.2	79	52	65.8	140	95	67.9	194	127	65.5
제주	189	112	59.3	14	8	57.1	30	19	63.3	41	32	78.0

지부	3급 소방안전관리자 자격시험											
	50대			60대			70대			80대 이상		
	응시자	합격자	합격률	응시자	합격자	합격률	응시자	합격자	합격률	응시자	합격자	합격률
총계	2,620	1,529	58.4	2,473	1,019	41.2	560	134	23.9	7	1	14.3
서울	232	146	62.9	282	108	38.3	63	18	28.6	-	-	-
서울동부	235	145	61.7	207	93	44.9	61	11	18.0	1	1	100.0
부산	191	112	58.6	167	69	41.3	57	14	24.6	-	-	-
대구경북	201	126	62.7	178	73	41.0	65	17	26.2	2	0	0.0
인천	120	54	45.0	159	55	34.6	22	6	27.3	1	0	0.0
광주전남	155	97	62.6	151	71	47.0	41	14	34.1	-	-	-
대전충남	212	117	55.2	203	87	42.9	42	5	11.9	2	0	0.0
울산	110	57	51.8	112	39	34.8	16	4	25.0	-	-	-
경기	315	197	62.5	302	140	46.4	55	7	12.7	-	-	-
경기북부	99	72	72.7	121	52	43.0	29	7	24.1	1	0	0.0
강원	177	88	49.7	120	38	31.7	25	7	28.0	-	-	-
충북	163	87	53.4	136	50	36.8	30	5	16.7	-	-	-
전북	123	71	57.7	103	41	39.8	15	7	46.7	-	-	-
경남	234	125	53.4	187	85	45.5	33	12	36.4	-	-	-
제주	53	35	66.0	45	18	40.0	6	0	0.0	-	-	-

20-5-3 소방안전관리자 자격시험 응시자 및 합격자(성별)

지부	특급 1차 소방안전관리자 자격시험								
	총계			남자			여자		
	응시자	합격자	합격률	응시자	합격자	합격률	응시자	합격자	합격률
총계	1,167	343	29.4	1,114	326	29.3	53	17	32.1
서울	293	78	26.6	281	78	27.8	12	0	0.0
서울동부	138	40	29.0	135	38	28.1	3	2	66.7
부산	234	70	29.9	224	65	29.0	10	5	50.0
대구경북	58	20	34.5	48	18	37.5	10	2	20.0
인천	121	27	22.3	112	22	19.6	9	5	55.6
광주전남	30	9	30.0	28	8	28.6	2	1	50.0
대전충남	41	13	31.7	40	13	32.5	1	0	0.0
울산	-	-	-	-	-	-	-	-	-
경기	200	64	32.0	195	63	32.3	5	1	20.0
경기북부	52	22	42.3	51	21	41.2	1	1	100.0
강원	-	-	-	-	-	-	-	-	-
충북	-	-	-	-	-	-	-	-	-
전북	-	-	-	-	-	-	-	-	-
경남	-	-	-	-	-	-	-	-	-
제주	-	-	-	-	-	-	-	-	-

지부	특급 2차 소방안전관리자 자격시험								
	총계			남자			여자		
	응시자	합격자	합격률	응시자	합격자	합격률	응시자	합격자	합격률
총계	824	250	30.3	788	238	30.2	36	12	33.3
서울	346	102	29.5	335	100	29.9	11	2	18.2
서울동부	-	-	-	-	-	-	-	-	-
부산	164	53	32.3	151	49	32.5	13	4	30.8
대구경북	43	9	20.9	40	9	22.5	3	0	0.0
인천	74	28	37.8	68	23	33.8	6	5	83.3
광주전남	15	5	33.3	14	5	35.7	1	0	0.0
대전충남	37	10	27.0	37	10	27.0	-	-	-
울산	-	-	-	-	-	-	-	-	-
경기	145	43	29.7	143	42	29.4	2	1	50.0
경기북부	-	-	-	-	-	-	-	-	-
강원	-	-	-	-	-	-	-	-	-
충북	-	-	-	-	-	-	-	-	-
전북	-	-	-	-	-	-	-	-	-
경남	-	-	-	-	-	-	-	-	-
제주	-	-	-	-	-	-	-	-	-

지부	1급 소방안전관리자 자격시험								
	총계			남자			여자		
	응시자	합격자	합격률	응시자	합격자	합격률	응시자	합격자	합격률
총계	21,353	9,795	45.9	20,125	9,173	45.6	1,228	622	50.7
서울	3,940	1,739	44.1	3,738	1,640	43.9	202	99	49.0
서울동부	1,603	591	36.9	1,530	559	36.5	73	32	43.8
부산	1,949	979	50.2	1,807	896	49.6	142	83	58.5
대구경북	1,366	694	50.8	1,289	646	50.1	77	48	62.3
인천	1,944	886	45.6	1,842	835	45.3	102	51	50.0
광주전남	1,077	473	43.9	997	434	43.5	80	39	48.8
대전충남	1,670	771	46.2	1,568	725	46.2	102	46	45.1
울산	335	153	45.7	311	141	45.3	24	12	50.0
경기	2,208	989	44.8	2,071	923	44.6	137	66	48.2
경기북부	2,139	983	46.0	2,048	939	45.8	91	44	48.4
강원	877	413	47.1	852	402	47.2	25	11	44.0
충북	934	537	57.5	861	487	56.6	73	50	68.5
전북	682	302	44.3	645	287	44.5	37	15	40.5
경남	567	268	47.3	508	243	47.8	59	25	42.4
제주	62	17	27.4	58	16	27.6	4	1	25.0

지부	2급 소방안전관리자 자격시험								
	총계			남자			여자		
	응시자	합격자	합격률	응시자	합격자	합격률	응시자	합격자	합격률
총계	50,141	26,314	52.5	44,201	23,080	52.2	5,940	3,234	54.4
서울	5,691	2,956	51.9	5,027	2,571	51.1	664	385	58.0
서울동부	4,478	2,390	53.4	4,031	2,145	53.2	447	245	54.8
부산	2,706	1,408	52.0	2,374	1,236	52.1	332	172	51.8
대구경북	4,279	2,377	55.6	3,729	2,074	55.6	550	303	55.1
인천	2,310	1,177	51.0	2,109	1,070	50.7	201	107	53.2
광주전남	4,460	2,255	50.6	3,743	1,873	50.0	717	382	53.3
대전충남	4,227	2,253	53.3	3,677	1,976	53.7	550	277	50.4
울산	2,105	1,079	51.3	1,803	907	50.3	302	172	57.0
경기	5,155	2,736	53.1	4,644	2,471	53.2	511	265	51.9
경기북부	3,737	1,929	51.6	3,394	1,731	51.0	343	198	57.7
강원	1,917	1,015	52.9	1,735	903	52.0	182	112	61.5
충북	2,167	1,170	54.0	1,915	1,035	54.0	252	135	53.6
전북	2,764	1,457	52.7	2,396	1,236	51.6	368	221	60.1
경남	3,327	1,668	50.1	2,945	1,475	50.1	382	193	50.5
제주	818	444	54.3	679	377	55.5	139	67	48.2

지부	3급 소방안전관리자 자격시험								
	총계			남자			여자		
	응시자	합격자	합격률	응시자	합격자	합격률	응시자	합격자	합격률
총계	10,467	5,964	57.0	7,728	4,394	56.9	2,739	1,570	57.3
서울	954	539	56.5	695	389	56.0	259	150	57.9
서울동부	832	518	62.3	601	362	60.2	231	156	67.5
부산	774	429	55.4	568	318	56.0	206	111	53.9
대구경북	850	493	58.0	587	347	59.1	263	146	55.5
인천	532	268	50.4	411	210	51.1	121	58	47.9
광주전남	757	466	61.6	557	333	59.8	200	133	66.5
대전충남	881	466	52.9	659	351	53.3	222	115	51.8
울산	478	276	57.7	374	207	55.3	104	69	66.3
경기	1,173	711	60.6	886	536	60.5	287	175	61.0
경기북부	497	300	60.4	385	233	60.5	112	67	59.8
강원	575	271	47.1	412	207	50.2	163	64	39.3
충북	615	330	53.7	471	253	53.7	144	77	53.5
전북	493	289	58.6	362	207	57.2	131	82	62.6
경남	867	496	57.2	611	356	58.3	256	140	54.7
제주	189	112	59.3	149	85	57.0	40	27	67.5

20-5-4 특급 소방안전관리자 자격시험 응시자 및 합격자(응시자격별)

지부	구분	특급 1차(선택형)			특급 2차(서술형)		
		응시자	합격자	합격률	응시자	합격자	합격률
총계	소계	1,167	343	29.4	824	250	30.3
	강습수료	1,037	319	30.8	772	236	30.6
	학·경력 등	130	24	18.5	52	14	26.9
서울	소계	293	78	26.6	346	102	29.5
	강습수료	259	72	27.8	327	97	29.7
	학·경력 등	34	6	17.6	19	5	26.3
서울동부	소계	138	40	29.0	-	-	-
	강습수료	125	38	30.4	-	-	-
	학·경력 등	13	2	15.4	-	-	-
부산	소계	234	70	29.9	164	53	32.3
	강습수료	208	66	31.7	150	49	32.7
	학·경력 등	26	4	15.4	14	4	28.6
대구경북	소계	58	20	34.5	43	9	20.9
	강습수료	51	17	33.3	37	9	24.3
	학·경력 등	7	3	42.9	6	0	0.0
인천	소계	121	27	22.3	74	28	37.8
	강습수료	106	25	23.6	69	26	37.7
	학·경력 등	15	2	13.3	5	2	40.0
광주전남	소계	30	9	30.0	15	5	33.3
	강습수료	24	8	33.3	14	4	28.6
	학·경력 등	6	1	16.7	1	1	100.0
대전충남	소계	41	13	31.7	37	10	27.0
	강습수료	35	12	34.3	35	9	25.7
	학·경력 등	6	1	16.7	2	1	50.0
울산	소계	-	-	-	-	-	-
	강습수료	-	-	-	-	-	-
	학·경력 등	-	-	-	-	-	-
경기	소계	200	64	32.0	145	43	29.7
	강습수료	183	60	32.8	140	42	30.0
	학·경력 등	17	4	23.5	5	1	20.0
경기북부	소계	52	22	42.3	-	-	-
	강습수료	46	21	45.7	-	-	-
	학·경력 등	6	1	16.7	-	-	-
강원	소계	-	-	-	-	-	-
	강습수료	-	-	-	-	-	-
	학·경력 등	-	-	-	-	-	-
충북	소계	-	-	-	-	-	-
	강습수료	-	-	-	-	-	-
	학·경력 등	-	-	-	-	-	-
전북	소계	-	-	-	-	-	-
	강습수료	-	-	-	-	-	-
	학·경력 등	-	-	-	-	-	-
경남	소계	-	-	-	-	-	-
	강습수료	-	-	-	-	-	-
	학·경력 등	-	-	-	-	-	-
제주	소계	-	-	-	-	-	-
	강습수료	-	-	-	-	-	-
	학·경력 등	-	-	-	-	-	-

* 강습수료 : 강습교육을 수료하여 응시자격을 갖춘 자

* 학·경력 등 : 학·경력 등의 응시자격을 갖춘 자

20-5-5 1·2·3급 소방안전관리자 자격시험 응시자 및 합격자(접수유형별)

지부	구분	1급			2급			3급		
		응시자	합격자	합격률	응시자	합격자	합격률	응시자	합격자	합격률
총계	소계	21,353	9,795	45.9	50,141	26,314	52.5	10,467	5,964	57.0
	강습종료일	9,641	5,893	61.1	23,178	13,802	59.5	7,260	4,551	62.7
	재시험(학·경력 등 포함)	11,712	3,902	33.3	26,963	12,512	46.4	3,207	1,413	44.1
서울	소계	3,940	1,739	44.1	5,691	2,956	51.9	954	539	56.5
	강습종료일	1,891	1,134	60.0	2,373	1,436	60.5	579	351	60.6
	재시험(학·경력 등 포함)	2,049	605	29.5	3,318	1,520	45.8	375	188	50.1
서울 동부	소계	1,603	591	36.9	4,478	2,390	53.4	832	518	62.3
	강습종료일	405	252	62.2	2,127	1,292	60.7	595	414	69.6
	재시험(학·경력 등 포함)	1,198	339	28.3	2,351	1,098	46.7	237	104	43.9
부산	소계	1,949	979	50.2	2,706	1,408	52.0	774	429	55.4
	강습종료일	1,051	675	64.2	1,374	779	56.7	537	323	60.1
	재시험(학·경력 등 포함)	898	304	33.9	1,332	629	47.2	237	106	44.7
대구 경북	소계	1,366	694	50.8	4,279	2,377	55.6	850	493	58.0
	강습종료일	637	367	57.6	2,038	1,211	59.4	616	389	63.1
	재시험(학·경력 등 포함)	729	327	44.9	2,241	1,166	52.0	234	104	44.4
인천	소계	1,944	886	45.6	2,310	1,177	51.0	532	268	50.4
	강습종료일	1,042	632	60.7	1,128	682	60.5	335	198	59.1
	재시험(학·경력 등 포함)	902	254	28.2	1,182	495	41.9	197	70	35.5
광주 전남	소계	1,077	473	43.9	4,460	2,255	50.6	757	466	61.6
	강습종료일	476	261	54.8	1,821	1,081	59.4	488	334	68.4
	재시험(학·경력 등 포함)	601	212	35.3	2,639	1,174	44.5	269	132	49.1
대전 충남	소계	1,670	771	46.2	4,227	2,253	53.3	881	466	52.9
	강습종료일	640	389	60.8	1,873	1,126	60.1	565	331	58.6
	재시험(학·경력 등 포함)	1,030	382	37.1	2,354	1,127	47.9	316	135	42.7
울산	소계	335	153	45.7	2,105	1,079	51.3	478	276	57.7
	강습종료일	119	67	56.3	736	409	55.6	347	216	62.2
	재시험(학·경력 등 포함)	216	86	39.8	1,369	670	48.9	131	60	45.8
경기	소계	2,208	989	44.8	5,155	2,736	53.1	1,173	711	60.6
	강습종료일	912	579	63.5	2,822	1,657	58.7	846	574	67.8
	재시험(학·경력 등 포함)	1,296	410	31.6	2,333	1,079	46.2	327	137	41.9
경기 북부	소계	2,139	983	46.0	3,737	1,929	51.6	497	300	60.4
	강습종료일	901	549	60.9	1,929	1,092	56.6	401	266	66.3
	재시험(학·경력 등 포함)	1,238	434	35.1	1,808	837	46.3	96	34	35.4
강원	소계	877	413	47.1	1,917	1,015	52.9	575	271	47.1
	강습종료일	481	265	55.1	1,009	614	60.9	366	188	51.4
	재시험(학·경력 등 포함)	396	148	37.4	908	401	44.2	209	83	39.7
충북	소계	934	537	57.5	2,167	1,170	54.0	615	330	53.7
	강습종료일	614	418	68.1	1,159	728	62.8	448	265	59.2
	재시험(학·경력 등 포함)	320	119	37.2	1,008	442	43.8	167	65	38.9
전북	소계	682	302	44.3	2,764	1,457	52.7	493	289	58.6
	강습종료일	253	161	63.6	1,098	695	63.3	387	241	62.3
	재시험(학·경력 등 포함)	429	141	32.9	1,666	762	45.7	106	48	45.3
경남	소계	567	268	47.3	3,327	1,668	50.1	867	496	57.2
	강습종료일	219	144	65.8	1,246	730	58.6	615	374	60.8
	재시험(학·경력 등 포함)	348	124	35.6	2,081	938	45.1	252	122	48.4
제주	소계	62	17	27.4	818	444	54.3	189	112	59.3
	강습종료일	0	0	0	445	270	60.7	135	87	64.4
	재시험(학·경력 등 포함)	62	17	27.4	373	174	46.6	54	25	46.3

* 강습종료일 : 강습교육 종료일에 실시하는 시험

* 재시험(학·경력 등 포함) : 학·경력 등 응시자격을 갖춘 자 및 재시험 희망자를 대상으로 실시하는 시험

20-6 2024년 소방안전관리자 자격 발급 현황

20-6-1 소방안전관리자 자격 발급·재발급자(총괄)

지부	총계			특급			1급			2급			3급		
	소계	발급	재발급	소계	발급	재발급	소계	발급	재발급	소계	발급	재발급	소계	발급	재발급
총계	82,487	62,728	19,759	3,759	2,575	1,184	29,824	22,016	7,808	42,718	32,137	10,581	6,186	6,000	186
서울	8,860	6,798	2,062	406	298	108	3,828	3,016	812	4,093	2,969	1,124	533	515	18
서울동부	5,640	4,498	1,142	228	167	61	1,981	1,487	494	2,921	2,340	581	510	504	6
부산	5,738	4,429	1,309	329	249	80	2,412	1,889	523	2,553	1,854	699	444	437	7
대구경북	7,541	5,653	1,888	494	319	175	2,319	1,686	633	4,176	3,118	1,058	552	530	22
인천	4,815	3,625	1,190	247	159	88	2,201	1,732	469	2,086	1,458	628	281	276	5
광주전남	6,308	4,815	1,493	241	162	79	1,735	1,245	490	3,838	2,925	913	494	483	11
대전충남	6,453	4,811	1,642	219	141	78	2,339	1,641	698	3,414	2,567	847	481	462	19
울산	3,174	2,554	620	177	152	25	649	475	174	2,073	1,653	420	275	274	1
경기	12,155	8,756	3,399	570	355	215	4,992	3,440	1,552	5,792	4,194	1,598	801	767	34
경기북부	6,293	4,846	1,447	250	151	99	2,719	1,975	744	2,969	2,380	589	355	340	15
강원	2,968	2,076	892	227	147	80	1,004	682	322	1,521	1,044	477	216	203	13
충북	3,555	2,910	645	90	70	20	1,188	962	226	1,912	1,524	388	365	354	11
전북	3,308	2,666	642	64	49	15	787	614	173	2,161	1,711	450	296	292	4
경남	4,715	3,541	1,174	199	139	60	1,485	1,036	449	2,565	1,916	649	466	450	16
제주	964	750	214	18	17	1	185	136	49	644	484	160	117	113	4

20-6-2 소방안전관리자 자격 발급·재발급자(연령별)

지부	특급 소방안전관리자											
	총계			20대 이하			30대			40대		
	소계	발급	재발급	소계	발급	재발급	소계	발급	재발급	소계	발급	재발급
총계	3,759	2,575	1,184	5	5	0	61	41	20	655	454	201
서울	406	298	108	1	1	0	8	4	4	52	40	12
서울동부	228	167	61	0	0	0	3	2	1	39	29	10
부산	329	249	80	1	1	0	3	2	1	80	60	20
대구경북	494	319	175	1	1	0	7	5	2	53	38	15
인천	247	159	88	1	1	0	5	4	1	60	40	20
광주전남	241	162	79	0	0	0	0	0	0	28	22	6
대전충남	219	141	78	0	0	0	6	4	2	30	22	8
울산	177	152	25	0	0	0	0	0	0	41	35	6
경기	570	355	215	1	1	0	6	4	2	141	81	60
경기북부	250	151	99	0	0	0	4	3	1	45	28	17
강원	227	147	80	0	0	0	7	3	4	39	25	14
충북	90	70	20	0	0	0	3	3	0	8	6	2
전북	64	49	15	0	0	0	2	1	1	8	5	3
경남	199	139	60	0	0	0	7	6	1	26	19	7
제주	18	17	1	0	0	0	0	0	0	5	4	1

지부	특급 소방안전관리자											
	50대			60대			70대			80대 이상		
	소계	발급	재발급	소계	발급	재발급	소계	발급	재발급	소계	발급	재발급
총계	2,368	1,618	750	614	419	195	54	37	17	2	1	1
서울	218	167	51	110	78	32	17	8	9	0	0	0
서울동부	139	100	39	41	32	9	6	4	2	0	0	0
부산	195	149	46	39	29	10	9	7	2	2	1	1
대구경북	348	215	133	77	52	25	8	8	0	0	0	0
인천	146	94	52	34	19	15	1	1	0	0	0	0
광주전남	175	110	65	38	30	8	0	0	0	0	0	0
대전충남	147	95	52	33	19	14	3	1	2	0	0	0
울산	123	108	15	13	9	4	0	0	0	0	0	0
경기	317	197	120	103	70	33	2	2	0	0	0	0
경기북부	158	100	58	42	19	23	1	1	0	0	0	0
강원	168	112	56	12	7	5	1	0	1	0	0	0
충북	64	48	16	12	10	2	3	3	0	0	0	0
전북	42	34	8	12	9	3	0	0	0	0	0	0
경남	126	87	39	38	26	12	2	1	1	0	0	0
제주	2	2	0	10	10	0	1	1	0	0	0	0

지부	1급 소방안전관리자											
	총계			20대 이하			30대			40대		
	소계	발급	재발급	소계	발급	재발급	소계	발급	재발급	소계	발급	재발급
총계	29,824	22,016	7,808	2,482	1,747	735	3,918	2,789	1,129	5,409	3,826	1,583
서울	3,828	3,016	812	238	181	57	419	334	85	554	424	130
서울동부	1,981	1,487	494	121	89	32	219	155	64	358	251	107
부산	2,412	1,889	523	200	151	49	373	276	97	489	377	112
대구경북	2,319	1,686	633	269	188	81	359	255	104	417	290	127
인천	2,201	1,732	469	169	123	46	313	251	62	361	267	94
광주전남	1,735	1,245	490	189	130	59	203	136	67	327	222	105
대전충남	2,339	1,641	698	260	179	81	319	211	108	438	292	146
울산	649	475	174	70	43	27	120	90	30	113	86	27
경기	4,992	3,440	1,552	338	220	118	630	420	210	916	590	326
경기북부	2,719	1,975	744	154	104	50	330	226	104	489	349	140
강원	1,004	682	322	106	74	32	116	72	44	209	144	65
충북	1,188	962	226	109	80	29	189	139	50	231	188	43
전북	787	614	173	113	84	29	91	64	27	126	96	30
경남	1,485	1,036	449	123	87	36	204	135	69	344	225	119
제주	185	136	49	23	14	9	33	25	8	37	25	12

지부	1급 소방안전관리자											
	50대			60대			70대			80대 이상		
	소계	발급	재발급	소계	발급	재발급	소계	발급	재발급	소계	발급	재발급
총계	10,336	7,645	2,691	7,175	5,632	1,543	499	373	126	5	4	1
서울	1,331	1,034	297	1,162	949	213	122	93	29	2	1	1
서울동부	700	529	171	522	417	105	61	46	15	0	0	0
부산	743	589	154	556	460	96	49	34	15	2	2	0
대구경북	845	613	232	409	325	84	20	15	5	0	0	0
인천	735	572	163	591	493	98	32	26	6	0	0	0
광주전남	585	426	159	401	307	94	30	24	6	0	0	0
대전충남	800	577	223	499	366	133	23	16	7	0	0	0
울산	206	145	61	135	107	28	4	3	1	1	1	0
경기	1,786	1,229	557	1,248	929	319	74	52	22	0	0	0
경기북부	1,019	737	282	688	532	156	39	27	12	0	0	0
강원	352	243	109	213	144	69	8	5	3	0	0	0
충북	398	327	71	255	223	32	6	5	1	0	0	0
전북	258	204	54	187	156	31	12	10	2	0	0	0
경남	515	371	144	283	204	79	16	14	2	0	0	0
제주	63	49	14	26	20	6	3	3	0	0	0	0

지부	2급 소방안전관리자											
	총계			20대 이하			30대			40대		
	소계	발급	재발급	소계	발급	재발급	소계	발급	재발급	소계	발급	재발급
총계	42,718	32,137	10,581	5,493	4,344	1,149	6,208	4,995	1,213	7,541	5,960	1,581
서울	4,093	2,969	1,124	342	279	63	467	406	61	583	458	125
서울동부	2,921	2,340	581	269	227	42	339	301	38	436	380	56
부산	2,553	1,854	699	333	253	80	398	324	74	475	365	110
대구경북	4,176	3,118	1,058	615	487	128	746	590	156	724	569	155
인천	2,086	1,458	628	244	190	54	278	206	72	314	237	77
광주전남	3,838	2,925	913	657	528	129	555	462	93	659	537	122
대전충남	3,414	2,567	847	512	400	112	568	441	127	638	509	129
울산	2,073	1,653	420	502	383	119	375	309	66	350	277	73
경기	5,792	4,194	1,598	636	466	170	763	568	195	1,003	744	259
경기북부	2,969	2,380	589	323	260	63	403	329	74	564	467	97
강원	1,521	1,044	477	140	116	24	208	155	53	313	227	86
충북	1,912	1,524	388	217	189	28	319	250	69	396	327	69
전북	2,161	1,711	450	275	223	52	280	238	42	416	347	69
경남	2,565	1,916	649	359	280	79	398	318	80	519	390	129
제주	644	484	160	69	63	6	111	98	13	151	126	25

지부	2급 소방안전관리자											
	50대			60대			70대			80대 이상		
	소계	발급	재발급	소계	발급	재발급	소계	발급	재발급	소계	발급	재발급
총계	12,126	9,151	2,975	10,153	7,291	2,862	1,105	388	717	92	8	84
서울	1,131	842	289	1,309	920	389	237	62	175	24	2	22
서울동부	842	698	144	894	675	219	131	58	73	10	1	9
부산	660	472	188	598	416	182	77	22	55	12	2	10
대구경북	1,176	882	294	830	564	266	78	25	53	7	1	6
인천	591	408	183	591	401	190	67	16	51	1	0	1
광주전남	1,078	816	262	819	561	258	64	21	43	6	0	6
대전충남	925	691	234	710	504	206	58	22	36	3	0	3
울산	438	356	82	380	311	69	27	17	10	1	0	1
경기	1,672	1,236	436	1,564	1,124	440	145	56	89	9	0	9
경기북부	920	735	185	719	565	154	39	24	15	1	0	1
강원	500	352	148	316	180	136	39	14	25	5	0	5
충북	630	490	140	333	261	72	15	7	8	2	0	2
전북	670	526	144	466	362	104	46	13	33	8	2	6
경남	719	530	189	513	374	139	54	24	30	3	0	3
제주	174	117	57	111	73	38	28	7	21	0	0	0

지부	3급 소방안전관리자											
	총계			20대 이하			30대			40대		
	소계	발급	재발급	소계	발급	재발급	소계	발급	재발급	소계	발급	재발급
총계	6,186	6,000	186	676	664	12	1,249	1,217	32	1,451	1,417	34
서울	533	515	18	45	43	2	97	97	0	116	115	1
서울동부	510	504	6	49	49	0	105	104	1	109	109	0
부산	444	437	7	54	53	1	103	102	1	90	88	2
대구경북	552	530	22	62	61	1	90	88	2	156	148	8
인천	281	276	5	33	33	0	67	64	3	60	59	1
광주전남	494	483	11	66	66	0	109	105	4	126	124	2
대전충남	481	462	19	63	63	0	99	95	4	101	97	4
울산	275	274	1	30	30	0	71	71	0	72	72	0
경기	801	767	34	87	83	4	155	146	9	164	161	3
경기북부	355	340	15	36	35	1	68	65	3	88	87	1
강원	216	203	13	30	28	2	37	36	1	50	46	4
충북	365	354	11	34	33	1	74	74	0	96	92	4
전북	296	292	4	31	31	0	68	66	2	73	73	0
경남	466	450	16	47	47	0	87	85	2	118	114	4
제주	117	113	4	9	9	0	19	19	0	32	32	0

지부	3급 소방안전관리자											
	50대			60대			70대			80대 이상		
	소계	발급	재발급	소계	발급	재발급	소계	발급	재발급	소계	발급	재발급
총계	1,585	1,534	51	1,077	1,032	45	147	135	12	1	1	0
서울	139	133	6	112	108	4	24	19	5	0	0	0
서울동부	147	146	1	88	85	3	11	10	1	1	1	0
부산	115	114	1	67	66	1	15	14	1	0	0	0
대구경북	142	135	7	85	81	4	17	17	0	0	0	0
인천	57	57	0	57	57	0	7	6	1	0	0	0
광주전남	100	98	2	79	76	3	14	14	0	0	0	0
대전충남	124	117	7	88	84	4	6	6	0	0	0	0
울산	57	57	0	41	40	1	4	4	0	0	0	0
경기	226	218	8	160	151	9	9	8	1	0	0	0
경기북부	90	83	7	64	62	2	9	8	1	0	0	0
강원	61	57	4	31	30	1	7	6	1	0	0	0
충북	101	98	3	56	53	3	4	4	0	0	0	0
전북	72	72	0	45	43	2	7	7	0	0	0	0
경남	119	114	5	82	78	4	13	12	1	0	0	0
제주	35	35	0	22	18	4	0	0	0	0	0	0

20-6-3 소방안전관리자 자격 발급·재발급자(성별)

지부	특급 소방안전관리자								
	총계			남자			여자		
	소계	발급	재발급	소계	발급	재발급	소계	발급	재발급
총계	3,759	2,575	1,184	3,606	2,470	1,136	153	105	48
서울	406	298	108	387	285	102	19	13	6
서울동부	228	167	61	216	161	55	12	6	6
부산	329	249	80	318	241	77	11	8	3
대구경북	494	319	175	483	313	170	11	6	5
인천	247	159	88	227	145	82	20	14	6
광주전남	241	162	79	231	156	75	10	6	4
대전충남	219	141	78	212	136	76	7	5	2
울산	177	152	25	166	143	23	11	9	2
경기	570	355	215	535	332	203	35	23	12
경기북부	250	151	99	243	144	99	7	7	0
강원	227	147	80	224	145	79	3	2	1
충북	90	70	20	88	69	19	2	1	1
전북	64	49	15	63	48	15	1	1	0
경남	199	139	60	196	136	60	3	3	0
제주	18	17	1	17	16	1	1	1	0

지부	1급 소방안전관리자								
	총계			남자			여자		
	소계	발급	재발급	소계	발급	재발급	소계	발급	재발급
총계	29,824	22,016	7,808	28,443	20,960	7,483	1,381	1,056	325
서울	3,828	3,016	812	3,658	2,889	769	170	127	43
서울동부	1,981	1,487	494	1,908	1,428	480	73	59	14
부산	2,412	1,889	523	2,262	1,763	499	150	126	24
대구경북	2,319	1,686	633	2,213	1,599	614	106	87	19
인천	2,201	1,732	469	2,110	1,662	448	91	70	21
광주전남	1,735	1,245	490	1,625	1,160	465	110	85	25
대전충남	2,339	1,641	698	2,215	1,550	665	124	91	33
울산	649	475	174	626	456	170	23	19	4
경기	4,992	3,440	1,552	4,806	3,309	1,497	186	131	55
경기북부	2,719	1,975	744	2,613	1,897	716	106	78	28
강원	1,004	682	322	962	655	307	42	27	15
충북	1,188	962	226	1,104	888	216	84	74	10
전북	787	614	173	734	579	155	53	35	18
경남	1,485	1,036	449	1,427	992	435	58	44	14
제주	185	136	49	180	133	47	5	3	2

지부	2급 소방안전관리자								
	총계			남자			여자		
	소계	발급	재발급	소계	발급	재발급	소계	발급	재발급
총계	42,718	32,137	10,581	37,846	28,375	9,471	4,872	3,762	1,110
서울	4,093	2,969	1,124	3,594	2,585	1,009	499	384	115
서울동부	2,921	2,340	581	2,604	2,088	516	317	252	65
부산	2,553	1,854	699	2,248	1,637	611	305	217	88
대구경북	4,176	3,118	1,058	3,658	2,736	922	518	382	136
인천	2,086	1,458	628	1,886	1,316	570	200	142	58
광주전남	3,838	2,925	913	3,313	2,491	822	525	434	91
대전충남	3,414	2,567	847	3,037	2,269	768	377	298	79
울산	2,073	1,653	420	1,844	1,454	390	229	199	30
경기	5,792	4,194	1,598	5,248	3,804	1,444	544	390	154
경기북부	2,969	2,380	589	2,674	2,136	538	295	244	51
강원	1,521	1,044	477	1,364	926	438	157	118	39
충북	1,912	1,524	388	1,689	1,351	338	223	173	50
전북	2,161	1,711	450	1,848	1,464	384	313	247	66
경남	2,565	1,916	649	2,295	1,707	588	270	209	61
제주	644	484	160	544	411	133	100	73	27

지부	3급 소방안전관리자								
	총계			남자			여자		
	소계	발급	재발급	소계	발급	재발급	소계	발급	재발급
총계	6,186	6,000	186	4,558	4,419	139	1,619	1,572	47
서울	533	515	18	391	377	14	142	138	4
서울동부	510	504	6	355	349	6	154	154	0
부산	444	437	7	331	326	5	112	110	2
대구경북	552	530	22	392	376	16	160	154	6
인천	281	276	5	219	214	5	61	61	0
광주전남	494	483	11	354	347	7	140	136	4
대전충남	481	462	19	360	345	15	120	116	4
울산	275	274	1	206	205	1	69	69	0
경기	801	767	34	606	581	25	193	184	9
경기북부	355	340	15	272	262	10	81	76	5
강원	216	203	13	165	157	8	51	46	5
충북	365	354	11	275	268	7	89	85	4
전북	296	292	4	212	209	3	84	83	1
경남	466	450	16	330	317	13	136	133	3
제주	117	113	4	90	86	4	27	27	0

20-6-4 소방안전관리자 자격 신규발급자(발급구분별)

지부	특급				1급			2급			3급	
	시험 합격	경력 인정	자격 인정	자격경력 인정	시험 합격	경력 인정	자격 인정	시험 합격	경력 인정	자격 인정	시험 합격	경력 인정
총계	250	1,839	91	395	9,796	382	11,838	26,314	132	5,691	5,963	37
서울	71	140	11	76	1,645	24	1,347	2,713	6	250	511	4
서울동부	13	118	5	31	570	16	901	2,134	11	195	499	5
부산	45	164	6	34	972	53	864	1,429	18	407	436	1
대구경북	11	277	6	25	697	42	947	2,430	12	676	527	3
인천	28	106	4	21	917	38	777	1,212	16	230	271	5
광주전남	5	134	4	19	481	11	753	2,289	4	632	478	5
대전충남	8	104	1	28	692	23	926	2,103	11	453	461	1
울산	4	136	6	6	153	13	309	1,064	0	589	274	0
경기	47	215	21	72	1,319	48	2,073	3,314	23	857	759	8
경기북부	11	111	5	24	996	30	949	2,077	7	296	340	0
강원	0	128	2	17	229	40	413	855	13	176	200	3
충북	2	55	1	12	543	13	406	1,263	2	259	353	1
전북	0	43	2	4	300	2	312	1,478	3	230	292	0
경남	5	97	15	22	264	26	746	1,511	5	400	449	1
제주	0	11	2	4	18	3	115	442	1	41	113	0

- 1) 시험합격(자격시험 합격에 따라 자격발급)
- 2) 경력인정(소방공무원 경력에 따라 자격발급) : 1년(3급), 3년(2급), 7년(1급), 20년(특급)
- 3) 자격인정(보유한 자격에 따라 자격발급)
 - : 위험물기능장·위험물산업기사·위험물기능사(2급), 소방설비기사·소방설비산업기사(1급), 소방기술사·소방시설관리사(특급)
- 4) 자격경력인정(자격을 취득한 후 경력에 따라 자격발급)
 - : 소방설비기사 자격 취득 후 1급 소방안전관리자 5년 이상(특급), 소방설비산업기사 자격 취득 후 1급 소방안전관리자 7년 이상(특급)

21

소방시설관리업체 소방안전관리업무 대행 현황

21-1 일반대상물 업무대행 현황

구분 지역	총계	1		2	3	4	5	6	7	8	9	10	11	12	13
		아 파 트	기 숙 사	근 린 생 활 시 설	문 화 및 집 회 시 설	종 교 시 설	판 매 시 설	운 수 시 설	의 료 시 설	교 육 연 구 시 설	노 유 자 시 설	수 련 시 설	운 동 시 설	업 무 시 설	숙 박 시 설
계	166,744	10,275	79	49,982	1,167	2,570	1,560	119	1,056	1,040	4,390	113	632	4,402	6,035
서울	27,904	3,982	15	6,153	110	502	142	1	113	117	345	6	59	1,341	478
부산	12,367	1,042	3	3,328	97	148	183	42	122	56	240	4	37	590	565
대구	6,516	245	0	2,469	24	51	103	1	57	60	158	7	25	207	138
인천	12,864	226	0	3,347	34	243	72	10	64	54	340	6	11	319	412
광주	2,830	65	0	1,327	25	35	34	0	58	12	60	1	14	62	137
대전	4,440	132	0	1,850	39	94	68	1	17	43	63	2	13	85	176
울산	4,380	454	2	1,557	19	65	40	1	39	25	146	1	26	98	193
세종	549	11	0	215	1	19	2	0	1	2	19	0	5	10	11
경기북부	9,363	200	5	3,413	90	177	84	1	48	25	463	7	51	104	320
경기남부	38,017	870	14	12,473	267	565	193	32	141	366	955	17	99	495	781
강원	3,122	123	4	908	57	71	69	8	24	20	143	11	22	84	285
충북	5,056	193	1	1,945	54	67	57	5	24	40	169	7	40	85	224
충남	8,376	182	7	2,687	76	113	78	4	45	43	334	7	37	167	411
전북	4,855	249	4	2,145	59	96	61	1	61	13	163	6	40	116	333
전남	2,297	153	6	619	32	30	69	1	27	12	89	3	18	82	174
경북	8,336	487	4	2,125	70	104	120	4	74	47	253	6	50	137	468
경남	9,683	1,077	7	2,078	50	126	118	4	112	55	320	15	62	167	444
창원	2,962	236	0	648	11	51	54	2	26	17	59	0	15	98	122
제주	2,827	348	7	695	52	13	13	1	3	33	71	7	8	155	363

구분	14	15	16	17	18	19	20	21	22	23	24	25	26	27	28	29	30
	위락시설	공공장	창고시설	취위험물저장시설	관공기및자동차	관동물및식물	자원순환관련시설	교정및군사시설	방송통신시설	발전시설	묘지관련시설	관광휴게시설	장례시설	지하가	지하구	문화재	복합건축물
계	183	28,792	2,713	138	910	257	204	10	114	25	24	72	162	11	9	62	49,638
서울	6	168	29	31	92	0	6	0	12	0	0	1	3	1	1	2	14,188
부산	14	1,518	193	12	94	0	6	0	10	0	0	3	1	0	0	0	4,059
대구	14	1,183	53	9	32	1	3	0	6	0	0	1	0	1	4	0	1,664
인천	5	3,259	186	5	87	0	29	0	2	0	0	2	11	1	0	0	4,139
광주	4	314	46	12	19	1	0	0	0	0	0	1	1	0	0	0	602
대전	0	307	37	3	34	0	0	0	1	0	0	1	3	0	0	0	1,471
울산	37	646	54	5	25	1	8	0	1	1	0	0	3	0	0	0	933
세종	0	75	11	1	3	3	0	0	1	0	0	0	3	0	0	0	156
경기북부	1	1,495	251	2	61	12	10	0	25	4	4	2	8	0	0	1	2,499
경기남부	34	9,436	795	33	228	53	50	5	27	2	10	19	27	0	2	1	10,027
강원	7	419	72	2	14	12	4	2	5	1	0	2	4	4	0	4	741
충북	6	1,263	111	1	32	8	13	1	1	1	0	8	7	0	0	0	693
충남	5	1,799	196	10	38	25	20	0	7	6	0	7	32	0	0	6	2,034
전북	17	741	85	0	17	20	10	0	0	1	1	0	16	0	0	4	596
전남	10	463	98	0	11	26	4	0	1	6	2	0	8	0	0	8	345
경북	6	2,375	181	3	26	43	16	1	9	1	2	12	14	0	1	31	1,666
경남	7	2,653	210	6	51	46	23	1	4	1	5	11	21	4	1	5	1,999
창원	2	611	69	2	42	1	1	0	1	0	0	1	0	0	0	0	893
제주	8	67	36	1	4	5	1	0	1	1	0	1	0	0	0	0	933

21-2 공공기관 업무대행 현황

구분	총계	국가및지방자치단체				국공립학교						정부 투자 기관	지방 공공 사업 및 지방 공공 기관	사립학교					
		중앙 행정 기관	특별 지방 행정 기관	지방 자치 단체	단 위 기 관	유 치 원	초 등 학 교	공 민 학 교	중 학 교	고 등 학 교	대 학 · 대 학 교			유 치 원	초 등 학 교	공 민 학 교	중 학 교	고 등 학 교	대 학 · 대 학 교
계	1,906	28	36	613	352	145	123	1	75	41	14	59	112	216	9	1	16	42	23
서울	175	2	2	67	31	26	5	0	2	3	1	9	8	12	1	0	0	3	3
부산	30	0	1	6	4	5	0	0	0	0	0	2	3	7	0	0	0	2	0
대구	32	0	0	9	3	4	5	0	1	0	0	1	3	6	0	0	0	0	0
인천	127	0	0	8	33	19	15	0	8	5	0	0	14	23	0	0	0	1	1
광주	37	0	0	9	2	3	0	1	4	0	1	4	2	7	0	1	0	1	2
대전	11	0	1	2	4	0	0	0	0	0	0	3	0	1	0	0	0	0	0
울산	46	0	0	13	10	7	2	0	0	0	0	1	2	11	0	0	0	0	0
세종	5	0	0	3	0	1	0	0	1	0	0	0	0	0	0	0	0	0	0
경기북부	97	0	2	49	4	9	2	0	3	1	0	4	8	11	0	0	1	0	3
경기남부	244	2	3	83	10	22	9	0	3	4	0	11	21	67	0	0	3	3	3
강원	169	3	7	62	41	8	13	0	4	6	3	6	6	6	0	0	0	3	1
충북	62	0	0	30	20	6	0	0	0	0	0	1	4	0	0	0	0	0	1
충남	145	3	3	57	26	4	11	0	11	5	2	4	4	6	0	0	2	4	3
전북	37	6	0	20	8	0	1	0	0	0	0	0	1	1	0	0	0	0	0
전남	93	0	2	24	43	2	4	0	4	2	0	5	3	0	0	0	1	2	1
경북	163	0	3	23	45	7	15	0	14	2	0	4	5	24	7	0	1	12	1
경남	135	3	3	34	26	11	6	0	6	4	0	1	6	30	1	0	2	2	0
창원	35	2	2	5	9	7	0	0	3	3	0	0	0	2	0	0	1	1	0
제주	263	7	7	109	33	4	35	0	11	6	7	3	22	2	0	0	5	8	4

* 국공립학교 및 사립학교 항목중 중학교에는 고등공민학교 포함, 고등학교에는 고등기술학원, 특수학교 또는 각종학교가 포함되며, 대학, 대학교에는 산업대학, 대학교, 교육대학, 대학교, 방송통신대학, 대학교, 기술대학, 대학교 또는 각종학교가 포함됨

National Fire Agency 119

소방시설 자체점검

22

2024년 소방시설 자체점검 대상(총괄)

구분 지역	총계	1		2	3	4	5	6	7	8	9	10	11	12	13
		아파트	기숙사	근린생활시설	문화및집회시설	종교시설	판매시설	운수시설	의료시설	교육연구시설	노유자시설	수련시설	운동시설	업무시설	숙박시설
계	429,152	38,807	733	105,947	4,203	8,678	3,848	1,852	3,410	18,250	18,750	689	3,204	20,516	15,781
서울	67,257	9,516	112	11,854	451	1,655	515	553	456	2,612	1,816	71	121	5,348	1,174
부산	26,721	2,661	27	6,206	171	396	338	201	283	1,142	660	17	79	1,369	876
대구	17,701	1,343	23	5,834	98	317	174	83	168	587	768	16	95	660	509
인천	20,763	1,134	3	4,708	123	461	148	140	123	614	812	22	80	808	695
광주	13,259	1,406	13	4,447	127	339	98	42	243	674	705	15	81	607	517
대전	11,211	692	26	3,900	81	279	149	34	104	525	505	8	41	527	467
울산	13,235	2,884	71	3,009	99	152	90	36	106	655	433	11	76	455	416
세종	1,947	206	3	407	20	39	8	5	4	135	115	1	22	78	34
경기북부	26,316	2,010	38	7,779	244	590	169	91	186	1,185	1,600	50	271	776	721
경기남부	86,142	6,682	95	22,265	696	1,842	541	308	475	4,013	3,406	99	654	2,982	1,806
강원	13,127	1,067	35	3,000	301	288	151	56	91	644	788	51	216	846	1,095
충북	15,759	936	31	4,438	180	310	109	36	105	636	840	45	212	605	745
충남	21,707	1,194	61	5,784	314	376	169	43	135	1,035	1,044	36	177	856	1,017
전북	16,641	1,043	41	5,610	220	419	152	40	194	698	1,037	34	205	893	992
전남	15,703	1,104	31	3,764	311	400	398	55	222	780	1,114	61	201	1,052	1,202
경북	25,865	1,740	51	5,329	358	348	278	57	214	993	1,437	61	262	1,172	1,510
경남	21,444	1,694	36	4,163	230	261	215	47	197	736	1,015	54	258	729	932
창원	6,736	800	14	1,535	42	119	102	13	81	310	297	3	46	356	329
제주	7,618	695	22	1,915	137	87	44	12	23	276	358	34	107	397	744

구분 지역	14	15	16	17	18	19	20	21	22	23	24	25	26	27	28	29	30
	위 락 시 설	공 공 장	창 고 시 설	처 위 험 물 저 장 시 설 및	관 항 공 기 연 기 및 자 동 차 시 설	관 동 물 및 식 물 시 설	자 원 순 환 관 련 시 설	교 정 및 군 사 시 설	방 송 통 신 시 설	발 전 시 설	묘 지 관 련 시 설	관 광 휴 게 시 설	장 례 시 설	지 하 가	지 하 구	문 화 재	복 합 건 축 물
계	476	61,463	7,043	521	4,689	753	1,137	2,588	761	373	126	543	408	616	1,214	262	101,511
서울	8	690	65	60	602	0	29	67	68	22	2	18	6	74	269	22	29,001
부산	14	3,575	289	36	503	2	27	97	43	11	2	19	12	30	84	4	7,547
대구	25	3,262	207	57	126	6	25	17	35	3	2	15	8	15	65	11	3,147
인천	7	4,217	372	35	226	6	65	75	25	18	2	12	13	23	74	3	5,719
광주	17	1,289	134	10	332	2	16	36	36	3	3	4	12	5	38	1	2,007
대전	1	675	78	18	96	0	10	29	27	4	2	4	3	7	24	0	2,895
울산	76	2,475	115	22	182	1	29	5	15	43	2	5	3	5	25	0	1,739
세종	0	288	29	3	18	4	15	18	3	4	1	0	3	2	16	0	466
경기북부	4	3,456	445	11	268	29	108	701	80	26	14	26	11	30	76	1	5,320
경기남부	27	15,060	2,374	83	1,251	97	237	600	126	67	30	137	46	86	191	20	19,846
강원	9	945	227	22	91	34	44	470	42	16	5	37	19	73	30	11	2,423
충북	23	3,616	288	1	105	40	70	124	27	8	6	54	28	28	36	4	2,073
충남	8	4,522	378	40	149	83	94	76	33	24	7	36	49	5	39	12	3,911
전북	71	2,233	276	18	84	70	71	35	39	17	8	33	45	25	43	19	1,976
전남	65	2,283	453	29	221	109	69	56	47	31	8	40	61	58	49	83	1,346
경북	61	6,180	536	25	139	130	101	67	53	49	12	58	42	73	80	53	4,396
경남	17	5,439	500	37	149	108	93	45	30	17	16	41	38	55	49	16	4,227
창원	6	1,079	141	4	88	4	16	47	10	1	2	1	3	21	15	0	1,251
제주	37	179	136	10	59	28	18	23	22	9	2	3	6	1	11	2	2,221

22-1 소방시설등 자체점검 실적

구 분	총 계											
	점검대상		점검결과		조치결과						유예 대상	
	대상수	점검수	양호	불량	계	이행계 확완료	조치 명령	관계기 관통보	입건	과태료		
계	463,838	496,327	368,228	128,099	128,099	126,854	1,211	123	523	939	7,555	
1	아파트	45,308	51,727	25,119	26,608	26,756	26,436	186	3	36	95	81
	기숙사	841	957	741	216	222	219	2	0	0	1	27
2	근린생활시설	110,433	113,169	92,742	20,427	20,709	20,154	193	5	127	230	1,357
3	문화 및 집회시설	5,003	5,864	4,744	1,120	1,131	1,098	6	1	12	14	249
4	종교시설	9,577	11,007	8,655	2,352	2,386	2,329	16	1	13	27	59
5	판매시설	4,033	4,522	2,840	1,682	1,703	1,654	25	0	10	14	77
6	운수시설	2,298	2,566	1,867	699	704	695	6	2	0	1	43
7	의료시설	3,965	4,478	2,987	1,491	1,501	1,473	18	0	2	8	191
8	교육연구시설	22,017	25,935	20,778	5,157	5,229	5,174	32	6	3	14	279
9	노유자시설	20,298	22,100	19,263	2,837	2,879	2,821	24	5	10	19	688
10	수련시설	751	827	689	138	144	142	1	0	0	1	78
11	운동시설	3,669	4,322	3,524	798	819	794	12	0	6	7	65
12	업무시설	23,485	26,853	20,742	6,111	6,157	6,041	53	8	18	37	257
13	숙박시설	15,994	16,009	12,888	3,121	3,170	3,059	37	0	27	47	1,073
14	위락시설	507	501	433	68	68	67	1	0	0	0	34
15	공장	65,033	63,624	48,084	15,540	15,726	15,466	81	4	74	101	1,625
16	창고시설	7,152	7,275	5,455	1,820	1,848	1,799	9	0	15	25	152
17	위험물 저장 및 처리시설	488	491	414	77	77	75	0	0	0	2	3
18	항공기 및 자동차 관련시설	5,674	6,421	4,699	1,722	1,747	1,701	27	1	6	12	55
19	동물 및 식물 관련시설	747	715	610	105	108	107	0	0	0	1	44
20	자원순환 관련시설	1,222	1,317	980	337	342	338	1	0	3	0	25
21	교정 및 군사시설	2,900	3,800	2,320	1,480	1,510	1,423	8	79	0	0	76
22	방송통신시설	836	941	691	250	254	245	8	0	1	0	9
23	발전시설	411	471	354	117	119	117	0	0	1	1	8
24	묘지 관련시설	144	158	137	21	21	21	0	0	0	0	4
25	관광 휴게시설	535	568	480	88	88	86	1	0	0	1	13
26	장례시설	410	411	350	61	62	59	1	0	0	2	9
27	지하가	738	906	648	258	258	255	2	0	0	1	2
28	지하구	1,378	1,498	1,385	113	114	112	1	0	0	1	10
29	문화재	209	209	183	26	26	26	0	0	0	0	3
30	복합건축물	107,782	116,685	83,426	33,259	33,772	32,868	460	8	159	277	959

구 분		종합점검대상 및 점검실적										
		점검대상		점검결과		조치결과						유예 대상
		대상수	점검수	양호	불량	계	이행계 확완료	조치 명령	관계기 관통보	입건	과태료	
계		152,463	190,025	125,672	64,353	65,338	63,806	769	108	262	393	1,837
1	아파트	24,457	30,835	13,667	17,168	17,232	17,082	70	3	30	47	45
	기숙사	396	521	395	126	130	130	0	0	0	0	8
2	근린생활시설	17,789	21,773	14,915	6,858	7,042	6,780	126	1	57	78	175
3	문화 및 집회시설	3,346	4,288	3,463	825	831	810	3	1	9	8	175
4	종교시설	5,184	6,637	5,233	1,404	1,432	1,393	15	1	7	16	23
5	판매시설	1,907	2,412	1,384	1,028	1,041	1,015	16	0	4	6	38
6	운수시설	1,437	1,718	1,265	453	456	450	3	2	0	1	28
7	의료시설	2,344	2,946	1,948	998	1,007	987	13	0	1	6	83
8	교육연구시설	14,849	19,045	15,256	3,789	3,812	3,768	25	4	3	12	171
9	노유자시설	8,568	10,722	9,152	1,570	1,591	1,562	13	4	7	5	195
10	수련시설	456	546	453	93	99	98	1	0	0	0	46
11	운동시설	2,433	3,123	2,549	574	593	574	10	0	4	5	32
12	업무시설	13,012	16,465	12,765	3,700	3,723	3,669	21	4	12	17	133
13	숙박시설	2,911	3,672	2,569	1,103	1,122	1,091	13	0	8	10	151
14	위락시설	89	111	79	32	32	32	0	0	0	0	4
15	공장	6,561	7,168	4,655	2,513	2,590	2,535	19	4	16	16	73
16	창고시설	1,988	2,242	1,396	846	862	834	7	0	9	12	26
17	위험물 저장 및 처리시설	73	82	62	20	20	19	0	0	0	1	1
18	항공기 및 자동차 관련시설	2,951	3,731	2,634	1,097	1,112	1,093	12	0	2	5	16
19	동물 및 식물 관련시설	92	89	74	15	15	15	0	0	0	0	3
20	자원순환 관련시설	533	636	477	159	162	161	0	0	1	0	11
21	교정 및 군사시설	2,084	3,018	1,827	1,191	1,216	1,131	7	78	0	0	54
22	방송통신시설	388	495	340	155	159	152	6	0	1	0	3
23	발전시설	203	270	191	79	80	78	0	0	1	1	6
24	묘지 관련시설	80	100	89	11	11	11	0	0	0	0	1
25	관광 휴게시설	151	190	162	28	28	28	0	0	0	0	6
26	장례시설	63	76	59	17	17	17	0	0	0	0	2
27	지하가	531	715	517	198	198	196	1	0	0	1	2
28	지하구	613	729	647	82	83	82	1	0	0	0	10
29	문화재	35	36	30	6	6	6	0	0	0	0	1
30	복합건축물	36,939	45,634	27,419	18,215	18,636	18,007	387	6	90	146	315

구 분		작동점검대상 및 점검실적										
		점검대상		점검결과		조치결과						유예 대상
		대상수	점검수	양호	불량	계	이행계 확완료	조치 명령	관계기 관통보	입건	과태료	
계		311,375	306,302	242,556	63,746	64,312	63,048	442	15	261	546	5,718
1	아파트	20,851	20,892	11,452	9,440	9,524	9,354	116	0	6	48	36
	기숙사	445	436	346	90	92	89	2	0	0	1	19
2	근린생활시설	92,644	91,396	77,827	13,569	13,667	13,374	67	4	70	152	1,182
3	문화 및 집회시설	1,657	1,576	1,281	295	300	288	3	0	3	6	74
4	종교시설	4,393	4,370	3,422	948	954	936	1	0	6	11	36
5	판매시설	2,126	2,110	1,456	654	662	639	9	0	6	8	39
6	운수시설	861	848	602	246	248	245	3	0	0	0	15
7	의료시설	1,621	1,532	1,039	493	494	486	5	0	1	2	108
8	교육연구시설	7,168	6,890	5,522	1,368	1,417	1,406	7	2	0	2	108
9	노유자시설	11,730	11,378	10,111	1,267	1,288	1,259	11	1	3	14	493
10	수련시설	295	281	236	45	45	44	0	0	0	1	32
11	운동시설	1,236	1,199	975	224	226	220	2	0	2	2	33
12	업무시설	10,473	10,388	7,977	2,411	2,434	2,372	32	4	6	20	124
13	숙박시설	13,083	12,337	10,319	2,018	2,048	1,968	24	0	19	37	922
14	위락시설	418	390	354	36	36	35	1	0	0	0	30
15	공장	58,472	56,456	43,429	13,027	13,136	12,931	62	0	58	85	1,552
16	창고시설	5,164	5,033	4,059	974	986	965	2	0	6	13	126
17	위험물 저장 및 처리시설	415	409	352	57	57	56	0	0	0	1	2
18	항공기 및 자동차 관련시설	2,723	2,690	2,065	625	635	608	15	1	4	7	39
19	동물 및 식물 관련시설	655	626	536	90	93	92	0	0	0	1	41
20	자원순환 관련시설	689	681	503	178	180	177	1	0	2	0	14
21	교정 및 군사시설	816	782	493	289	294	292	1	1	0	0	22
22	방송통신시설	448	446	351	95	95	93	2	0	0	0	6
23	발전시설	208	201	163	38	39	39	0	0	0	0	2
24	묘지 관련시설	64	58	48	10	10	10	0	0	0	0	3
25	관광 휴게시설	384	378	318	60	60	58	1	0	0	1	7
26	장례시설	347	335	291	44	45	42	1	0	0	2	7
27	지하가	207	191	131	60	60	59	1	0	0	0	0
28	지하구	765	769	738	31	31	30	0	0	0	1	0
29	문화재	174	173	153	20	20	20	0	0	0	0	2
30	복합건축물	70,843	71,051	56,007	15,044	15,136	14,861	73	2	69	131	644

22-1-1 특급대상 종합점검 실적

구 분	작동점검대상 및 점검실적											
	점검대상		점검결과		조치결과						유예 대상	
	대상수	점검수	양호	불량	계	이행계 확완료	조치 명령	관계기 관통보	입건	과태료		
계	2,652	2,548	627	1,921	1,932	1,893	19	0	3	17	7	
1	아파트	161	77	29	48	48	47	0	0	0	1	0
	기숙사	2	0	0	0	0	0	0	0	0	0	0
2	근린생활시설	164	9	3	6	6	6	0	0	0	0	0
3	문화 및 집회시설	23	10	1	9	9	7	2	0	0	0	0
4	종교시설	18	0	0	0	0	0	0	0	0	0	0
5	판매시설	55	67	9	58	58	58	0	0	0	0	0
6	운수시설	5	3	1	2	2	2	0	0	0	0	0
7	의료시설	39	42	18	24	24	23	1	0	0	0	1
8	교육연구시설	46	12	6	6	6	6	0	0	0	0	1
9	노유자시설	57	4	0	4	5	5	0	0	0	0	0
10	수련시설	1	0	0	0	0	0	0	0	0	0	0
11	운동시설	15	0	0	0	0	0	0	0	0	0	0
12	업무시설	168	181	52	129	129	129	0	0	0	0	0
13	숙박시설	60	31	10	21	21	21	0	0	0	0	0
14	위락시설	2	2	2	0	0	0	0	0	0	0	0
15	공장	348	130	66	64	65	63	1	0	1	0	3
16	창고시설	113	106	22	84	86	81	3	0	0	2	0
17	위험물 저장 및 처리시설	1	1	1	0	0	0	0	0	0	0	0
18	항공기 및 자동차 관련시설	15	5	2	3	3	3	0	0	0	0	0
19	동물 및 식물 관련시설	6	2	0	2	2	2	0	0	0	0	0
20	자원순환 관련시설	9	2	0	2	2	2	0	0	0	0	0
21	교정 및 군사시설	3	3	2	1	1	1	0	0	0	0	0
22	방송통신시설	2	1	0	1	1	1	0	0	0	0	0
23	발전시설	2	0	0	0	0	0	0	0	0	0	0
24	묘지 관련시설	2	0	0	0	0	0	0	0	0	0	0
25	관광 휴게시설	1	2	0	2	2	2	0	0	0	0	0
26	장례시설	1	0	0	0	0	0	0	0	0	0	0
27	지하가	8	0	0	0	0	0	0	0	0	0	0
28	지하구	0	0	0	0	0	0	0	0	0	0	0
29	문화재	2	0	0	0	0	0	0	0	0	0	0
30	복합건축물	1,323	1,858	403	1,455	1,462	1,434	12	0	2	14	2

구 분	서 울											
	점검대상		점검결과		조치결과						유예 대상	
	대상수	점검수	양호	불량	계	이행계 확완료	조치 명령	관계기 관통보	입건	과태료		
계	551	846	160	686	686	678	3	0	1	4	2	
1	아파트	20	26	10	16	16	15	0	0	0	1	0
	기숙사	0	0	0	0	0	0	0	0	0	0	0
2	근린생활시설	2	4	2	2	2	2	0	0	0	0	0
3	문화 및 집회시설	1	0	0	0	0	0	0	0	0	0	0
4	종교시설	0	0	0	0	0	0	0	0	0	0	0
5	판매시설	17	28	2	26	26	26	0	0	0	0	0
6	운수시설	1	2	0	2	2	2	0	0	0	0	0
7	의료시설	13	22	8	14	14	14	0	0	0	0	0
8	교육연구시설	6	6	3	3	3	3	0	0	0	0	1
9	노유자시설	1	2	0	2	2	2	0	0	0	0	0
10	수련시설	0	0	0	0	0	0	0	0	0	0	0
11	운동시설	0	0	0	0	0	0	0	0	0	0	0
12	업무시설	71	98	24	74	74	74	0	0	0	0	0
13	숙박시설	12	21	5	16	16	16	0	0	0	0	0
14	위락시설	1	0	0	0	0	0	0	0	0	0	0
15	공장	7	7	0	7	7	7	0	0	0	0	0
16	창고시설	1	2	0	2	2	2	0	0	0	0	0
17	위험물 저장 및 처리시설	0	0	0	0	0	0	0	0	0	0	0
18	항공기 및 자동차 관련시설	0	0	0	0	0	0	0	0	0	0	0
19	동물 및 식물 관련시설	0	0	0	0	0	0	0	0	0	0	0
20	자원순환 관련시설	0	0	0	0	0	0	0	0	0	0	0
21	교정 및 군사시설	0	0	0	0	0	0	0	0	0	0	0
22	방송통신시설	0	0	0	0	0	0	0	0	0	0	0
23	발전시설	0	0	0	0	0	0	0	0	0	0	0
24	묘지 관련시설	0	0	0	0	0	0	0	0	0	0	0
25	관광 휴게시설	1	2	0	2	2	2	0	0	0	0	0
26	장례시설	0	0	0	0	0	0	0	0	0	0	0
27	지하가	0	0	0	0	0	0	0	0	0	0	0
28	지하구	0	0	0	0	0	0	0	0	0	0	0
29	문화재	0	0	0	0	0	0	0	0	0	0	0
30	복합건축물	397	626	106	520	520	513	3	0	1	3	1

부 산										
점검대상		점검결과		조치결과						유예 대상
대상수	점검수	양호	불량	계	이행계획 완료	조치 명령	관계기관 통보	입건	과태료	
168	334	100	234	234	229	2	0	1	2	0
8	16	3	13	13	13	0	0	0	0	0
0	0	0	0	0	0	0	0	0	0	0
1	0	0	0	0	0	0	0	0	0	0
0	0	0	0	0	0	0	0	0	0	0
0	0	0	0	0	0	0	0	0	0	0
2	4	1	3	3	3	0	0	0	0	0
0	0	0	0	0	0	0	0	0	0	0
1	2	1	1	1	1	0	0	0	0	0
0	0	0	0	0	0	0	0	0	0	0
0	0	0	0	0	0	0	0	0	0	0
0	0	0	0	0	0	0	0	0	0	0
0	0	0	0	0	0	0	0	0	0	0
9	18	9	9	9	9	0	0	0	0	0
3	6	4	2	2	2	0	0	0	0	0
0	0	0	0	0	0	0	0	0	0	0
0	0	0	0	0	0	0	0	0	0	0
1	2	0	2	2	2	0	0	0	0	0
0	0	0	0	0	0	0	0	0	0	0
0	0	0	0	0	0	0	0	0	0	0
0	0	0	0	0	0	0	0	0	0	0
0	0	0	0	0	0	0	0	0	0	0
0	0	0	0	0	0	0	0	0	0	0
0	0	0	0	0	0	0	0	0	0	0
0	0	0	0	0	0	0	0	0	0	0
0	0	0	0	0	0	0	0	0	0	0
0	0	0	0	0	0	0	0	0	0	0
0	0	0	0	0	0	0	0	0	0	0
0	0	0	0	0	0	0	0	0	0	0
0	0	0	0	0	0	0	0	0	0	0
0	0	0	0	0	0	0	0	0	0	0
0	0	0	0	0	0	0	0	0	0	0
0	0	0	0	0	0	0	0	0	0	0
0	0	0	0	0	0	0	0	0	0	0
143	286	82	204	204	199	2	0	1	2	0

구 분	대 구										
	점검대상		점검결과		조치결과						유예 대상
	대상수	점검수	양호	불량	계	이행계 확완료	조치 명령	관계기 관통보	입건	과태료	
계	80	160	38	122	123	122	0	0	0	1	0
1	아파트	0	0	0	0	0	0	0	0	0	0
	기숙사	0	0	0	0	0	0	0	0	0	0
2	근린생활시설	0	0	0	0	0	0	0	0	0	0
3	문화 및 집회시설	0	0	0	0	0	0	0	0	0	0
4	종교시설	0	0	0	0	0	0	0	0	0	0
5	판매시설	2	4	3	1	1	1	0	0	0	0
6	운수시설	0	0	0	0	0	0	0	0	0	0
7	의료시설	1	2	2	0	0	0	0	0	0	0
8	교육연구시설	0	0	0	0	0	0	0	0	0	0
9	노유자시설	0	0	0	0	0	0	0	0	0	0
10	수련시설	0	0	0	0	0	0	0	0	0	0
11	운동시설	0	0	0	0	0	0	0	0	0	0
12	업무시설	2	4	4	0	0	0	0	0	0	0
13	숙박시설	0	0	0	0	0	0	0	0	0	0
14	위락시설	1	2	2	0	0	0	0	0	0	0
15	공장	0	0	0	0	0	0	0	0	0	0
16	창고시설	1	2	0	2	2	2	0	0	0	0
17	위험물 저장 및 처리시설	0	0	0	0	0	0	0	0	0	0
18	항공기 및 자동차 관련시설	1	2	0	2	2	2	0	0	0	0
19	동물 및 식물 관련시설	0	0	0	0	0	0	0	0	0	0
20	자원순환 관련시설	0	0	0	0	0	0	0	0	0	0
21	교정 및 군사시설	0	0	0	0	0	0	0	0	0	0
22	방송통신시설	0	0	0	0	0	0	0	0	0	0
23	발전시설	0	0	0	0	0	0	0	0	0	0
24	묘지 관련시설	0	0	0	0	0	0	0	0	0	0
25	관광 휴게시설	0	0	0	0	0	0	0	0	0	0
26	장례시설	0	0	0	0	0	0	0	0	0	0
27	지하가	0	0	0	0	0	0	0	0	0	0
28	지하구	0	0	0	0	0	0	0	0	0	0
29	문화재	0	0	0	0	0	0	0	0	0	0
30	복합건축물	72	144	27	117	118	117	0	0	0	1

인 천										
점검대상		점검결과		조치결과						유예 대상
대상수	점검수	양호	불량	계	이행계획 완료	조치 명령	관계기관 통보	입건	과태료	
118	176	36	140	141	136	3	0	0	2	0
9	10	4	6	6	6	0	0	0	0	0
0	0	0	0	0	0	0	0	0	0	0
1	1	0	1	1	1	0	0	0	0	0
2	4	1	3	3	3	0	0	0	0	0
0	0	0	0	0	0	0	0	0	0	0
1	4	0	4	4	4	0	0	0	0	0
0	1	1	0	0	0	0	0	0	0	0
1	2	1	1	1	1	0	0	0	0	0
0	0	0	0	0	0	0	0	0	0	0
0	0	0	0	0	0	0	0	0	0	0
0	0	0	0	0	0	0	0	0	0	0
0	0	0	0	0	0	0	0	0	0	0
6	8	3	5	5	5	0	0	0	0	0
0	0	0	0	0	0	0	0	0	0	0
0	0	0	0	0	0	0	0	0	0	0
1	4	2	2	2	2	0	0	0	0	0
24	31	3	28	29	25	3	0	0	1	0
0	0	0	0	0	0	0	0	0	0	0
0	0	0	0	0	0	0	0	0	0	0
0	0	0	0	0	0	0	0	0	0	0
0	0	0	0	0	0	0	0	0	0	0
0	0	0	0	0	0	0	0	0	0	0
0	0	0	0	0	0	0	0	0	0	0
0	0	0	0	0	0	0	0	0	0	0
0	0	0	0	0	0	0	0	0	0	0
0	0	0	0	0	0	0	0	0	0	0
0	0	0	0	0	0	0	0	0	0	0
0	0	0	0	0	0	0	0	0	0	0
0	0	0	0	0	0	0	0	0	0	0
0	0	0	0	0	0	0	0	0	0	0
0	0	0	0	0	0	0	0	0	0	0
0	0	0	0	0	0	0	0	0	0	0
73	111	21	90	90	89	0	0	0	1	0

구 분	광 주										
	점검대상		점검결과		조치결과						유예 대상
	대상수	점검수	양호	불량	계	이행계 확완료	조치 명령	관계기 관통보	입건	과태료	
계	24	42	9	33	33	31	2	0	0	0	0
1	아파트	2	3	0	3	3	3	0	0	0	0
	기숙사	0	0	0	0	0	0	0	0	0	0
2	근린생활시설	0	0	0	0	0	0	0	0	0	0
3	문화 및 집회시설	1	2	0	2	2	0	2	0	0	0
4	종교시설	0	0	0	0	0	0	0	0	0	0
5	판매시설	0	0	0	0	0	0	0	0	0	0
6	운수시설	0	0	0	0	0	0	0	0	0	0
7	의료시설	0	0	0	0	0	0	0	0	0	0
8	교육연구시설	0	0	0	0	0	0	0	0	0	0
9	노유자시설	0	0	0	0	0	0	0	0	0	0
10	수련시설	0	0	0	0	0	0	0	0	0	0
11	운동시설	0	0	0	0	0	0	0	0	0	0
12	업무시설	2	4	2	2	2	2	0	0	0	0
13	숙박시설	0	0	0	0	0	0	0	0	0	0
14	위락시설	0	0	0	0	0	0	0	0	0	0
15	공장	1	2	0	2	2	2	0	0	0	0
16	창고시설	1	2	0	2	2	2	0	0	0	0
17	위험물 저장 및 처리시설	0	0	0	0	0	0	0	0	0	0
18	항공기 및 자동차 관련시설	0	0	0	0	0	0	0	0	0	0
19	동물 및 식물 관련시설	0	0	0	0	0	0	0	0	0	0
20	자원순환 관련시설	0	0	0	0	0	0	0	0	0	0
21	교정 및 군사시설	0	0	0	0	0	0	0	0	0	0
22	방송통신시설	0	0	0	0	0	0	0	0	0	0
23	발전시설	0	0	0	0	0	0	0	0	0	0
24	묘지 관련시설	0	0	0	0	0	0	0	0	0	0
25	관광 휴게시설	0	0	0	0	0	0	0	0	0	0
26	장례시설	0	0	0	0	0	0	0	0	0	0
27	지하가	0	0	0	0	0	0	0	0	0	0
28	지하구	0	0	0	0	0	0	0	0	0	0
29	문화재	0	0	0	0	0	0	0	0	0	0
30	복합건축물	17	29	7	22	22	22	0	0	0	0

대 전										
점검대상		점검결과		조치결과						유예 대상
대상수	점검수	양호	불량	계	이행계획 완료	조치 명령	관계기관 통보	입건	과태료	
29	55	12	43	43	43	0	0	0	0	0
1	2	0	2	2	2	0	0	0	0	0
0	0	0	0	0	0	0	0	0	0	0
0	0	0	0	0	0	0	0	0	0	0
1	2	0	2	2	2	0	0	0	0	0
0	0	0	0	0	0	0	0	0	0	0
1	2	0	2	2	2	0	0	0	0	0
0	0	0	0	0	0	0	0	0	0	0
1	2	0	2	2	2	0	0	0	0	0
0	0	0	0	0	0	0	0	0	0	0
0	0	0	0	0	0	0	0	0	0	0
0	0	0	0	0	0	0	0	0	0	0
0	0	0	0	0	0	0	0	0	0	0
2	4	2	2	2	2	0	0	0	0	0
0	0	0	0	0	0	0	0	0	0	0
0	0	0	0	0	0	0	0	0	0	0
3	6	2	4	4	4	0	0	0	0	0
1	1	0	1	1	1	0	0	0	0	0
0	0	0	0	0	0	0	0	0	0	0
0	0	0	0	0	0	0	0	0	0	0
0	0	0	0	0	0	0	0	0	0	0
0	0	0	0	0	0	0	0	0	0	0
0	0	0	0	0	0	0	0	0	0	0
0	0	0	0	0	0	0	0	0	0	0
0	0	0	0	0	0	0	0	0	0	0
0	0	0	0	0	0	0	0	0	0	0
0	0	0	0	0	0	0	0	0	0	0
0	0	0	0	0	0	0	0	0	0	0
0	0	0	0	0	0	0	0	0	0	0
0	0	0	0	0	0	0	0	0	0	0
0	0	0	0	0	0	0	0	0	0	0
0	0	0	0	0	0	0	0	0	0	0
19	36	8	28	28	28	0	0	0	0	0

구 분	울 산										
	점검대상		점검결과		조치결과						유예 대상
	대상수	점검수	양호	불량	계	이행계 확완료	조치 명령	관계기 관통보	입건	과태료	
계	42	83	61	22	22	22	0	0	0	0	0
1	아파트	5	10	10	0	0	0	0	0	0	0
	기숙사	0	0	0	0	0	0	0	0	0	0
2	근린생활시설	0	0	0	0	0	0	0	0	0	0
3	문화 및 집회시설	0	0	0	0	0	0	0	0	0	0
4	종교시설	0	0	0	0	0	0	0	0	0	0
5	판매시설	1	2	0	2	2	2	0	0	0	0
6	운수시설	0	0	0	0	0	0	0	0	0	0
7	의료시설	0	0	0	0	0	0	0	0	0	0
8	교육연구시설	0	0	0	0	0	0	0	0	0	0
9	노유자시설	0	0	0	0	0	0	0	0	0	0
10	수련시설	0	0	0	0	0	0	0	0	0	0
11	운동시설	0	0	0	0	0	0	0	0	0	0
12	업무시설	0	0	0	0	0	0	0	0	0	0
13	숙박시설	0	0	0	0	0	0	0	0	0	0
14	위락시설	0	0	0	0	0	0	0	0	0	0
15	공장	4	7	7	0	0	0	0	0	0	0
16	창고시설	0	0	0	0	0	0	0	0	0	0
17	위험물 저장 및 처리시설	0	0	0	0	0	0	0	0	0	0
18	항공기 및 자동차 관련시설	0	0	0	0	0	0	0	0	0	0
19	동물 및 식물 관련시설	0	0	0	0	0	0	0	0	0	0
20	자원순환 관련시설	0	0	0	0	0	0	0	0	0	0
21	교정 및 군사시설	0	0	0	0	0	0	0	0	0	0
22	방송통신시설	0	0	0	0	0	0	0	0	0	0
23	발전시설	0	0	0	0	0	0	0	0	0	0
24	묘지 관련시설	0	0	0	0	0	0	0	0	0	0
25	관광 휴게시설	0	0	0	0	0	0	0	0	0	0
26	장례시설	0	0	0	0	0	0	0	0	0	0
27	지하가	0	0	0	0	0	0	0	0	0	0
28	지하구	0	0	0	0	0	0	0	0	0	0
29	문화재	0	0	0	0	0	0	0	0	0	0
30	복합건축물	32	64	44	20	20	20	0	0	0	0

구 분	경기북부										
	점검대상		점검결과		조치결과						유예 대상
	대상수	점검수	양호	불량	계	이행계 확완료	조치 명령	관계기 관통보	입건	과태료	
계	63	88	9	79	79	79	0	0	0	0	0
1	아파트	1	2	0	2	2	2	0	0	0	0
	기숙사	0	0	0	0	0	0	0	0	0	0
2	근린생활시설	0	0	0	0	0	0	0	0	0	0
3	문화 및 집회시설	0	0	0	0	0	0	0	0	0	0
4	종교시설	0	0	0	0	0	0	0	0	0	0
5	판매시설	4	6	1	5	5	5	0	0	0	0
6	운수시설	0	0	0	0	0	0	0	0	0	0
7	의료시설	2	2	0	2	2	2	0	0	0	0
8	교육연구시설	1	2	0	2	2	2	0	0	0	0
9	노유자시설	0	0	0	0	0	0	0	0	0	0
10	수련시설	0	0	0	0	0	0	0	0	0	0
11	운동시설	0	0	0	0	0	0	0	0	0	0
12	업무시설	2	3	0	3	3	3	0	0	0	0
13	숙박시설	0	0	0	0	0	0	0	0	0	0
14	위락시설	0	0	0	0	0	0	0	0	0	0
15	공장	2	3	0	3	3	3	0	0	0	0
16	창고시설	1	2	0	2	2	2	0	0	0	0
17	위험물 저장 및 처리시설	0	0	0	0	0	0	0	0	0	0
18	항공기 및 자동차 관련시설	0	0	0	0	0	0	0	0	0	0
19	동물 및 식물 관련시설	0	0	0	0	0	0	0	0	0	0
20	자원순환 관련시설	0	0	0	0	0	0	0	0	0	0
21	교정 및 군사시설	0	0	0	0	0	0	0	0	0	0
22	방송통신시설	0	0	0	0	0	0	0	0	0	0
23	발전시설	0	0	0	0	0	0	0	0	0	0
24	묘지 관련시설	0	0	0	0	0	0	0	0	0	0
25	관광 휴게시설	0	0	0	0	0	0	0	0	0	0
26	장례시설	0	0	0	0	0	0	0	0	0	0
27	지하가	0	0	0	0	0	0	0	0	0	0
28	지하구	0	0	0	0	0	0	0	0	0	0
29	문화재	0	0	0	0	0	0	0	0	0	0
30	복합건축물	50	68	8	60	60	60	0	0	0	0

경기남부										
점검대상		점검결과		조치결과						유예 대상
대상수	점검수	양호	불량	계	이행계획 완료	조치 명령	관계기관 통보	입건	과태료	
449	532	118	414	421	407	6	0	0	8	2
6	6	2	4	4	4	0	0	0	0	0
0	0	0	0	0	0	0	0	0	0	0
2	2	1	1	1	1	0	0	0	0	0
1	2	0	2	2	2	0	0	0	0	0
0	0	0	0	0	0	0	0	0	0	0
14	15	2	13	13	13	0	0	0	0	0
0	0	0	0	0	0	0	0	0	0	0
4	4	2	2	2	2	0	0	0	0	0
4	4	3	1	1	1	0	0	0	0	0
2	2	0	2	2	2	0	0	0	0	0
0	0	0	0	0	0	0	0	0	0	0
0	0	0	0	0	0	0	0	0	0	0
31	32	5	27	27	27	0	0	0	0	0
0	0	0	0	0	0	0	0	0	0	0
0	0	0	0	0	0	0	0	0	0	0
28	34	24	10	10	10	0	0	0	0	2
32	52	15	37	38	37	0	0	0	1	0
1	1	1	0	0	0	0	0	0	0	0
3	3	2	1	1	1	0	0	0	0	0
1	2	0	2	2	2	0	0	0	0	0
0	0	0	0	0	0	0	0	0	0	0
2	3	2	1	1	1	0	0	0	0	0
0	0	0	0	0	0	0	0	0	0	0
0	0	0	0	0	0	0	0	0	0	0
0	0	0	0	0	0	0	0	0	0	0
0	0	0	0	0	0	0	0	0	0	0
0	0	0	0	0	0	0	0	0	0	0
0	0	0	0	0	0	0	0	0	0	0
0	0	0	0	0	0	0	0	0	0	0
0	0	0	0	0	0	0	0	0	0	0
0	0	0	0	0	0	0	0	0	0	0
0	0	0	0	0	0	0	0	0	0	0
0	0	0	0	0	0	0	0	0	0	0
318	370	59	311	317	304	6	0	0	7	0

구 분	강 원										
	점검대상		점검결과		조치결과						유예 대상
	대상수	점검수	양호	불량	계	이행계 확완료	조치 명령	관계기 관통보	입건	과태료	
계	4	7	3	4	4	4	0	0	0	0	0
1	아파트	0	0	0	0	0	0	0	0	0	0
	기숙사	0	0	0	0	0	0	0	0	0	0
2	근린생활시설	0	0	0	0	0	0	0	0	0	0
3	문화 및 집회시설	0	0	0	0	0	0	0	0	0	0
4	종교시설	0	0	0	0	0	0	0	0	0	0
5	판매시설	0	0	0	0	0	0	0	0	0	0
6	운수시설	0	0	0	0	0	0	0	0	0	0
7	의료시설	0	0	0	0	0	0	0	0	0	0
8	교육연구시설	0	0	0	0	0	0	0	0	0	0
9	노유자시설	0	0	0	0	0	0	0	0	0	0
10	수련시설	0	0	0	0	0	0	0	0	0	0
11	운동시설	0	0	0	0	0	0	0	0	0	0
12	업무시설	0	0	0	0	0	0	0	0	0	0
13	숙박시설	0	0	0	0	0	0	0	0	0	0
14	위락시설	0	0	0	0	0	0	0	0	0	0
15	공장	1	2	1	1	1	0	0	0	0	0
16	창고시설	0	0	0	0	0	0	0	0	0	0
17	위험물 저장 및 처리시설	0	0	0	0	0	0	0	0	0	0
18	항공기 및 자동차 관련시설	0	0	0	0	0	0	0	0	0	0
19	동물 및 식물 관련시설	0	0	0	0	0	0	0	0	0	0
20	자원순환 관련시설	0	0	0	0	0	0	0	0	0	0
21	교정 및 군사시설	0	0	0	0	0	0	0	0	0	0
22	방송통신시설	0	0	0	0	0	0	0	0	0	0
23	발전시설	0	0	0	0	0	0	0	0	0	0
24	묘지 관련시설	0	0	0	0	0	0	0	0	0	0
25	관광 휴게시설	0	0	0	0	0	0	0	0	0	0
26	장례시설	0	0	0	0	0	0	0	0	0	0
27	지하가	0	0	0	0	0	0	0	0	0	0
28	지하구	0	0	0	0	0	0	0	0	0	0
29	문화재	0	0	0	0	0	0	0	0	0	0
30	복합건축물	3	5	2	3	3	3	0	0	0	0

구 분	총 남										
	점검대상		점검결과		조치결과						유예 대상
	대상수	점검수	양호	불량	계	이행계 확완료	조치 명령	관계기 관통보	입건	과태료	
계	29	53	14	39	40	38	1	0	1	0	0
1	아파트	0	0	0	0	0	0	0	0	0	0
	기숙사	0	0	0	0	0	0	0	0	0	0
2	근린생활시설	1	2	0	2	2	2	0	0	0	0
3	문화 및 집회시설	0	0	0	0	0	0	0	0	0	0
4	종교시설	0	0	0	0	0	0	0	0	0	0
5	판매시설	1	2	0	2	2	2	0	0	0	0
6	운수시설	0	0	0	0	0	0	0	0	0	0
7	의료시설	0	0	0	0	0	0	0	0	0	0
8	교육연구시설	0	0	0	0	0	0	0	0	0	0
9	노유자시설	0	0	0	0	0	0	0	0	0	0
10	수련시설	0	0	0	0	0	0	0	0	0	0
11	운동시설	0	0	0	0	0	0	0	0	0	0
12	업무시설	2	4	1	3	3	3	0	0	0	0
13	숙박시설	0	0	0	0	0	0	0	0	0	0
14	위락시설	0	0	0	0	0	0	0	0	0	0
15	공장	12	21	5	16	17	15	1	0	1	0
16	창고시설	4	6	2	4	4	4	0	0	0	0
17	위험물 저장 및 처리시설	0	0	0	0	0	0	0	0	0	0
18	항공기 및 자동차 관련시설	0	0	0	0	0	0	0	0	0	0
19	동물 및 식물 관련시설	0	0	0	0	0	0	0	0	0	0
20	자원순환 관련시설	0	0	0	0	0	0	0	0	0	0
21	교정 및 군사시설	0	0	0	0	0	0	0	0	0	0
22	방송통신시설	0	0	0	0	0	0	0	0	0	0
23	발전시설	0	0	0	0	0	0	0	0	0	0
24	묘지 관련시설	0	0	0	0	0	0	0	0	0	0
25	관광 휴게시설	0	0	0	0	0	0	0	0	0	0
26	장례시설	0	0	0	0	0	0	0	0	0	0
27	지하가	0	0	0	0	0	0	0	0	0	0
28	지하구	0	0	0	0	0	0	0	0	0	0
29	문화재	0	0	0	0	0	0	0	0	0	0
30	복합건축물	9	18	6	12	12	12	0	0	0	0

구 분	전 남										
	점검대상		점검결과		조치결과						유예 대상
	대상수	점검수	양호	불량	계	이행계 확완료	조치 명령	관계기 관통보	입건	과태료	
계	10	18	0	18	18	18	0	0	0	0	0
1	아파트	0	0	0	0	0	0	0	0	0	0
	기숙사	0	0	0	0	0	0	0	0	0	0
2	근린생활시설	0	0	0	0	0	0	0	0	0	0
3	문화 및 집회시설	0	0	0	0	0	0	0	0	0	0
4	종교시설	0	0	0	0	0	0	0	0	0	0
5	판매시설	0	0	0	0	0	0	0	0	0	0
6	운수시설	0	0	0	0	0	0	0	0	0	0
7	의료시설	0	0	0	0	0	0	0	0	0	0
8	교육연구시설	0	0	0	0	0	0	0	0	0	0
9	노유자시설	0	0	0	0	0	0	0	0	0	0
10	수련시설	0	0	0	0	0	0	0	0	0	0
11	운동시설	0	0	0	0	0	0	0	0	0	0
12	업무시설	0	0	0	0	0	0	0	0	0	0
13	숙박시설	0	0	0	0	0	0	0	0	0	0
14	위락시설	0	0	0	0	0	0	0	0	0	0
15	공장	2	4	0	4	4	4	0	0	0	0
16	창고시설	0	0	0	0	0	0	0	0	0	0
17	위험물 저장 및 처리시설	0	0	0	0	0	0	0	0	0	0
18	항공기 및 자동차 관련시설	0	0	0	0	0	0	0	0	0	0
19	동물 및 식물 관련시설	0	0	0	0	0	0	0	0	0	0
20	자원순환 관련시설	0	0	0	0	0	0	0	0	0	0
21	교정 및 군사시설	0	0	0	0	0	0	0	0	0	0
22	방송통신시설	0	0	0	0	0	0	0	0	0	0
23	발전시설	0	0	0	0	0	0	0	0	0	0
24	묘지 관련시설	0	0	0	0	0	0	0	0	0	0
25	관광 휴게시설	0	0	0	0	0	0	0	0	0	0
26	장례시설	0	0	0	0	0	0	0	0	0	0
27	지하가	0	0	0	0	0	0	0	0	0	0
28	지하구	0	0	0	0	0	0	0	0	0	0
29	문화재	0	0	0	0	0	0	0	0	0	0
30	복합건축물	8	14	0	14	14	14	0	0	0	0

경 북										
점검대상		점검결과		조치결과						유예 대상
대상수	점검수	양호	불량	계	이행계획 완료	조치 명령	관계기관 통보	입건	과태료	
14	29	15	14	14	14	0	0	0	0	1
0	0	0	0	0	0	0	0	0	0	0
0	0	0	0	0	0	0	0	0	0	0
0	0	0	0	0	0	0	0	0	0	0
0	0	0	0	0	0	0	0	0	0	0
0	0	0	0	0	0	0	0	0	0	0
0	0	0	0	0	0	0	0	0	0	0
0	0	0	0	0	0	0	0	0	0	0
0	0	0	0	0	0	0	0	0	0	0
0	0	0	0	0	0	0	0	0	0	0
0	0	0	0	0	0	0	0	0	0	0
0	0	0	0	0	0	0	0	0	0	0
0	0	0	0	0	0	0	0	0	0	0
1	2	0	2	2	2	0	0	0	0	0
0	0	0	0	0	0	0	0	0	0	0
0	0	0	0	0	0	0	0	0	0	0
10	22	13	9	9	9	0	0	0	0	1
1	1	0	1	1	1	0	0	0	0	0
0	0	0	0	0	0	0	0	0	0	0
0	0	0	0	0	0	0	0	0	0	0
0	0	0	0	0	0	0	0	0	0	0
0	0	0	0	0	0	0	0	0	0	0
0	0	0	0	0	0	0	0	0	0	0
0	0	0	0	0	0	0	0	0	0	0
0	0	0	0	0	0	0	0	0	0	0
0	0	0	0	0	0	0	0	0	0	0
0	0	0	0	0	0	0	0	0	0	0
0	0	0	0	0	0	0	0	0	0	0
0	0	0	0	0	0	0	0	0	0	0
0	0	0	0	0	0	0	0	0	0	0
0	0	0	0	0	0	0	0	0	0	0
0	0	0	0	0	0	0	0	0	0	0
0	0	0	0	0	0	0	0	0	0	0
0	0	0	0	0	0	0	0	0	0	0
2	4	2	2	2	2	0	0	0	0	0

구 분	경 남										
	점검대상		점검결과		조치결과						유예 대상
	대상수	점검수	양호	불량	계	이행계 확완료	조치 명령	관계기 관통보	입건	과태료	
계	1,018	29	3	26	26	24	2	0	0	0	2
1	아파트	108	0	0	0	0	0	0	0	0	0
	기숙사	2	0	0	0	0	0	0	0	0	0
2	근린생활시설	157	0	0	0	0	0	0	0	0	0
3	문화 및 집회시설	17	0	0	0	0	0	0	0	0	0
4	종교시설	18	0	0	0	0	0	0	0	0	0
5	판매시설	12	0	0	0	0	0	0	0	0	0
6	운수시설	4	0	0	0	0	0	0	0	0	0
7	의료시설	14	2	0	2	2	1	1	0	0	1
8	교육연구시설	35	0	0	0	0	0	0	0	0	0
9	노유자시설	54	0	0	0	0	0	0	0	0	0
10	수련시설	1	0	0	0	0	0	0	0	0	0
11	운동시설	15	0	0	0	0	0	0	0	0	0
12	업무시설	39	2	0	2	2	2	0	0	0	0
13	숙박시설	43	1	0	1	1	1	0	0	0	0
14	위락시설	0	0	0	0	0	0	0	0	0	0
15	공장	268	2	2	0	0	0	0	0	0	0
16	창고시설	45	3	0	3	3	3	0	0	0	0
17	위험물 저장 및 처리시설	0	0	0	0	0	0	0	0	0	0
18	항공기 및 자동차 관련시설	11	0	0	0	0	0	0	0	0	0
19	동물 및 식물 관련시설	5	0	0	0	0	0	0	0	0	0
20	자원순환 관련시설	9	2	0	2	2	2	0	0	0	0
21	교정 및 군사시설	1	0	0	0	0	0	0	0	0	0
22	방송통신시설	1	0	0	0	0	0	0	0	0	0
23	발전시설	2	0	0	0	0	0	0	0	0	0
24	묘지 관련시설	2	0	0	0	0	0	0	0	0	0
25	관광 휴게시설	0	0	0	0	0	0	0	0	0	0
26	장례시설	1	0	0	0	0	0	0	0	0	0
27	지하가	8	0	0	0	0	0	0	0	0	0
28	지하구	0	0	0	0	0	0	0	0	0	0
29	문화재	2	0	0	0	0	0	0	0	0	0
30	복합건축물	144	17	1	16	16	15	1	0	0	1

구 분	제 주										
	점검대상		점검결과		조치결과						유예 대상
	대상수	점검수	양호	불량	계	이행계 확완료	조치 명령	관계기 관통보	입건	과태료	
계	2	3	0	3	3	3	0	0	0	0	0
1	아파트	0	0	0	0	0	0	0	0	0	0
	기숙사	0	0	0	0	0	0	0	0	0	0
2	근린생활시설	0	0	0	0	0	0	0	0	0	0
3	문화 및 집회시설	0	0	0	0	0	0	0	0	0	0
4	종교시설	0	0	0	0	0	0	0	0	0	0
5	판매시설	0	0	0	0	0	0	0	0	0	0
6	운수시설	0	0	0	0	0	0	0	0	0	0
7	의료시설	0	0	0	0	0	0	0	0	0	0
8	교육연구시설	0	0	0	0	0	0	0	0	0	0
9	노유자시설	0	0	0	0	0	0	0	0	0	0
10	수련시설	0	0	0	0	0	0	0	0	0	0
11	운동시설	0	0	0	0	0	0	0	0	0	0
12	업무시설	0	0	0	0	0	0	0	0	0	0
13	숙박시설	1	1	0	1	1	1	0	0	0	0
14	위락시설	0	0	0	0	0	0	0	0	0	0
15	공장	0	0	0	0	0	0	0	0	0	0
16	창고시설	0	0	0	0	0	0	0	0	0	0
17	위험물 저장 및 처리시설	0	0	0	0	0	0	0	0	0	0
18	항공기 및 자동차 관련시설	0	0	0	0	0	0	0	0	0	0
19	동물 및 식물 관련시설	0	0	0	0	0	0	0	0	0	0
20	자원순환 관련시설	0	0	0	0	0	0	0	0	0	0
21	교정 및 군사시설	0	0	0	0	0	0	0	0	0	0
22	방송통신시설	0	0	0	0	0	0	0	0	0	0
23	발전시설	0	0	0	0	0	0	0	0	0	0
24	묘지 관련시설	0	0	0	0	0	0	0	0	0	0
25	관광 휴게시설	0	0	0	0	0	0	0	0	0	0
26	장례시설	0	0	0	0	0	0	0	0	0	0
27	지하가	0	0	0	0	0	0	0	0	0	0
28	지하구	0	0	0	0	0	0	0	0	0	0
29	문화재	0	0	0	0	0	0	0	0	0	0
30	복합건축물	1	2	0	2	2	2	0	0	0	0

22-1-2 일반대상 종합점검 실적

구 분		총 괄										
		점검대상		점검결과		조치결과						유예 대상
		대상수	점검수	양호	불량	계	이행계 확완료	조치 명령	관계기 관통보	입건	과태료	
계		115,103	142,963	89,285	53,678	54,580	53,244	705	13	254	364	1,413
1	아파트	24,048	30,543	13,501	17,042	17,106	16,957	70	3	30	46	45
	기숙사	202	227	165	62	62	62	0	0	0	0	6
2	근린생활시설	17,087	21,207	14,463	6,744	6,928	6,667	126	0	57	78	167
3	문화 및 집회시설	1,702	2,066	1,614	452	458	440	0	1	9	8	153
4	종교시설	5,123	6,591	5,203	1,388	1,415	1,378	15	0	6	16	23
5	판매시설	1,663	2,109	1,192	917	930	904	16	0	4	6	38
6	운수시설	317	366	267	99	100	97	2	0	0	1	21
7	의료시설	2,074	2,689	1,812	877	886	869	10	0	1	6	78
8	교육연구시설	2,265	2,649	1,980	669	672	664	3	0	2	3	48
9	노유자시설	5,853	7,462	6,303	1,159	1,175	1,151	13	1	6	4	143
10	수련시설	183	193	152	41	47	46	1	0	0	0	32
11	운동시설	1,315	1,638	1,316	322	341	322	10	0	4	5	25
12	업무시설	5,644	6,663	4,591	2,072	2,093	2,047	17	0	12	17	54
13	숙박시설	2,750	3,546	2,490	1,056	1,075	1,044	13	0	8	10	151
14	위락시설	85	106	74	32	32	32	0	0	0	0	4
15	공장	5,840	6,881	4,474	2,407	2,483	2,431	17	4	15	16	68
16	창고시설	1,698	1,951	1,218	733	747	724	4	0	9	10	24
17	위험물 저장 및 처리시설	44	54	40	14	14	13	0	0	0	1	1
18	항공기 및 자동차 관련시설	2,009	2,573	1,740	833	842	826	11	0	1	4	10
19	동물 및 식물 관련시설	49	48	39	9	9	9	0	0	0	0	2
20	자원순환 관련시설	128	153	115	38	38	38	0	0	0	0	2
21	교정 및 군사시설	129	184	122	62	62	62	0	0	0	0	5
22	방송통신시설	342	435	292	143	146	139	6	0	1	0	3
23	발전시설	84	107	76	31	32	30	0	0	1	1	3
24	묘지 관련시설	22	26	23	3	3	3	0	0	0	0	1
25	관광 휴게시설	69	81	68	13	13	13	0	0	0	0	3
26	장례시설	48	58	44	14	14	14	0	0	0	0	2
27	지하가	139	188	120	68	68	68	0	0	0	0	1
28	지하구	101	111	88	23	23	23	0	0	0	0	1
29	문화재	15	15	13	2	2	2	0	0	0	0	1
30	복합건축물	34,075	42,043	25,690	16,353	16,764	16,169	371	4	88	132	298

22-1-3 공공기관 종합점검 실적

구 분		총 괄										
		점검대상		점검결과		조치결과						유예 대상
		대상수	점검수	양호	불량	계	조치 명령		관계기 관통보	입건	과태료	
계		34,708	44,514	35,760	8,754	8,826	8,669	45	95	5	12	417
1	아파트	248	215	137	78	78	78	0	0	0	0	0
	기숙사	192	294	230	64	68	68	0	0	0	0	2
2	근린생활시설	538	557	449	108	108	107	0	1	0	0	8
3	문화 및 집회시설	1,621	2,212	1,848	364	364	363	1	0	0	0	22
4	종교시설	43	46	30	16	17	15	0	1	1	0	0
5	판매시설	189	236	183	53	53	53	0	0	0	0	0
6	운수시설	1,115	1,349	997	352	354	351	1	2	0	0	7
7	의료시설	231	215	118	97	97	95	2	0	0	0	4
8	교육연구시설	12,538	16,384	13,270	3,114	3,134	3,098	22	4	1	9	122
9	노유자시설	2,658	3,256	2,849	407	411	406	0	3	1	1	52
10	수련시설	272	353	301	52	52	52	0	0	0	0	14
11	운동시설	1,103	1,485	1,233	252	252	252	0	0	0	0	7
12	업무시설	7,200	9,621	8,122	1,499	1,501	1,493	4	4	0	0	79
13	숙박시설	101	95	69	26	26	26	0	0	0	0	0
14	위락시설	2	3	3	0	0	0	0	0	0	0	0
15	공장	373	157	115	42	42	41	1	0	0	0	2
16	창고시설	177	185	156	29	29	29	0	0	0	0	2
17	위험물 저장 및 처리시설	28	27	21	6	6	6	0	0	0	0	0
18	항공기 및 자동차 관련시설	927	1,153	892	261	267	264	1	0	1	1	6
19	동물 및 식물 관련시설	37	39	35	4	4	4	0	0	0	0	1
20	자원순환 관련시설	396	481	362	119	122	121	0	0	1	0	9
21	교정 및 군사시설	1,952	2,831	1,703	1,128	1,153	1,068	7	78	0	0	49
22	방송통신시설	44	59	48	11	12	12	0	0	0	0	0
23	발전시설	117	163	115	48	48	48	0	0	0	0	3
24	묘지 관련시설	56	74	66	8	8	8	0	0	0	0	0
25	관광 휴게시설	81	107	94	13	13	13	0	0	0	0	3
26	장례시설	14	18	15	3	3	3	0	0	0	0	0
27	지하가	384	527	397	130	130	128	1	0	0	1	1
28	지하구	512	618	559	59	60	59	1	0	0	0	9
29	문화재	18	21	17	4	4	4	0	0	0	0	0
30	복합건축물	1,541	1,733	1,326	407	410	404	4	2	0	0	15

22-1-4 일반대상 작동점검 실적

구 분		총 괄										
		점검대상		점검결과		조치결과						유예 대상
		대상수	점검수	양호	불량	계	이행계 확완료	조치 명령	관계기 관통보	입건	과태료	
계		295,059	291,015	230,119	60,896	61,427	60,215	403	7	260	542	5,538
1	아파트	20,672	20,820	11,409	9,411	9,495	9,325	116	0	6	48	35
	기숙사	371	364	286	78	80	77	2	0	0	1	18
2	근린생활시설	91,937	90,854	77,352	13,502	13,599	13,307	66	4	70	152	1,173
3	문화 및 집회시설	1,125	1,056	856	200	202	193	0	0	3	6	72
4	종교시설	4,368	4,362	3,416	946	952	934	1	0	6	11	36
5	판매시설	2,065	2,057	1,422	635	642	620	8	0	6	8	38
6	운수시설	344	315	241	74	74	74	0	0	0	0	14
7	의료시설	1,553	1,478	1,018	460	461	454	4	0	1	2	107
8	교육연구시설	2,397	2,233	1,740	493	540	538	2	0	0	0	69
9	노유자시설	9,523	9,259	8,206	1,053	1,067	1,044	7	0	3	13	434
10	수련시설	176	165	135	30	30	29	0	0	0	1	26
11	운동시설	890	865	677	188	189	184	1	0	2	2	32
12	업무시설	7,459	7,379	5,512	1,867	1,880	1,833	21	1	6	19	99
13	숙박시설	13,013	12,308	10,291	2,017	2,047	1,967	24	0	19	37	922
14	위락시설	418	390	354	36	36	35	1	0	0	0	30
15	공장	58,173	56,424	43,400	13,024	13,133	12,928	62	0	58	85	1,551
16	창고시설	5,062	4,973	4,006	967	979	958	2	0	6	13	125
17	위험물 저장 및 처리시설	407	401	347	54	54	53	0	0	0	1	2
18	항공기 및 자동차 관련시설	2,274	2,247	1,741	506	511	490	9	1	4	7	37
19	동물 및 식물 관련시설	642	618	529	89	92	91	0	0	0	1	41
20	자원순환 관련시설	498	487	367	120	121	119	1	0	1	0	12
21	교정 및 군사시설	40	38	25	13	17	17	0	0	0	0	2
22	방송통신시설	431	430	336	94	94	92	2	0	0	0	6
23	발전시설	111	106	91	15	16	16	0	0	0	0	2
24	묘지 관련시설	34	31	24	7	7	7	0	0	0	0	3
25	관광 휴게시설	340	333	281	52	52	50	1	0	0	1	6
26	장례시설	334	323	283	40	41	38	1	0	0	2	7
27	지하가	42	32	15	17	17	17	0	0	0	0	0
28	지하구	320	312	304	8	8	7	0	0	0	1	0
29	문화재	130	131	112	19	19	19	0	0	0	0	1
30	복합건축물	69,910	70,224	55,343	14,881	14,972	14,699	72	1	69	131	638

22-1-5 공공기관 작동점검 실적

구 분		총 괄										
		점검대상		점검결과		조치결과						유예 대상
		대상수	점검수	양호	불량	계	이행계 확완료	조치 명령	관계기 관통보	입건	과태료	
계		16,316	15,287	12,437	2,850	2,885	2,833	39	8	1	4	180
1	아파트	179	72	43	29	29	29	0	0	0	0	1
	기숙사	74	72	60	12	12	12	0	0	0	0	1
2	근린생활시설	707	542	475	67	68	67	1	0	0	0	9
3	문화 및 집회시설	532	520	425	95	98	95	3	0	0	0	2
4	종교시설	25	8	6	2	2	2	0	0	0	0	0
5	판매시설	61	53	34	19	20	19	1	0	0	0	1
6	운수시설	517	533	361	172	174	171	3	0	0	0	1
7	의료시설	68	54	21	33	33	32	1	0	0	0	1
8	교육연구시설	4,771	4,657	3,782	875	877	868	5	2	0	2	39
9	노유자시설	2,207	2,119	1,905	214	221	215	4	1	0	1	59
10	수련시설	119	116	101	15	15	15	0	0	0	0	6
11	운동시설	346	334	298	36	37	36	1	0	0	0	1
12	업무시설	3,014	3,009	2,465	544	554	539	11	3	0	1	25
13	숙박시설	70	29	28	1	1	1	0	0	0	0	0
14	위락시설	0	0	0	0	0	0	0	0	0	0	0
15	공장	299	32	29	3	3	3	0	0	0	0	1
16	창고시설	102	60	53	7	7	7	0	0	0	0	1
17	위험물 저장 및 처리시설	8	8	5	3	3	3	0	0	0	0	0
18	항공기 및 자동차 관련시설	449	443	324	119	124	118	6	0	0	0	2
19	동물 및 식물 관련시설	13	8	7	1	1	1	0	0	0	0	0
20	자원순환 관련시설	191	194	136	58	59	58	0	0	1	0	2
21	교정 및 군사시설	776	744	468	276	277	275	1	1	0	0	20
22	방송통신시설	17	16	15	1	1	1	0	0	0	0	0
23	발전시설	97	95	72	23	23	23	0	0	0	0	0
24	모지 관련시설	30	27	24	3	3	3	0	0	0	0	0
25	관광 휴게시설	44	45	37	8	8	8	0	0	0	0	1
26	장례시설	13	12	8	4	4	4	0	0	0	0	0
27	지하가	165	159	116	43	43	42	1	0	0	0	0
28	지하구	445	457	434	23	23	23	0	0	0	0	0
29	문화재	44	42	41	1	1	1	0	0	0	0	1
30	복합건축물	933	827	664	163	164	162	1	1	0	0	6

22-2 소방시설등 자체점검 표본조사 실적

구 분		총 괄									
		조사대상		조사결과		조치결과					
		대상수	점검수	양호	불량	계	행정 처분	관계기 관통보	입건	과태료	조치 명령
계		341,212	21,855	19,853	2,002	2,425	260	95	20	75	1,975
1	아파트	34,392	2,537	2,359	178	204	27	2	0	12	163
	기숙사	635	37	33	4	15	0	0	0	0	15
2	근린생활시설	80,519	4,646	4,238	408	509	22	18	3	12	454
3	문화 및 집회시설	3,862	309	287	22	27	2	2	0	0	23
4	종교시설	7,213	421	386	35	51	12	4	1	0	34
5	판매시설	3,026	230	202	28	35	10	1	0	0	24
6	운수시설	1,867	76	70	6	6	1	0	0	0	5
7	의료시설	3,000	184	164	20	22	2	1	0	2	17
8	교육연구시설	16,249	1,213	1,124	89	120	20	5	0	1	94
9	노유자시설	14,964	1,216	1,110	106	118	12	3	0	1	102
10	수련시설	574	59	51	8	9	1	0	0	0	8
11	운동시설	2,747	208	198	10	10	0	0	0	0	10
12	업무시설	18,054	878	813	65	92	8	2	1	2	79
13	숙박시설	12,465	1,957	1,629	328	360	23	18	2	11	306
14	위락시설	413	35	34	1	1	0	0	0	0	1
15	공장	41,250	2,619	2,417	202	251	38	16	3	11	183
16	창고시설	4,998	464	412	52	61	14	7	2	3	35
17	위험물 저장 및 처리시설	398	23	17	6	6	0	0	0	0	6
18	항공기 및 자동차 관련시설	3,877	132	123	9	11	1	0	0	0	10
19	동물 및 식물 관련시설	567	51	45	6	6	0	0	0	1	5
20	자원순환 관련시설	796	48	41	7	8	1	0	0	1	6
21	교정 및 군사시설	1,784	22	18	4	4	0	0	0	0	4
22	방송통신시설	595	29	28	1	4	0	0	0	0	4
23	발전시설	278	9	8	1	2	1	0	0	0	1
24	묘지 관련시설	102	5	5	0	0	0	0	0	0	0
25	관광 휴게시설	416	19	18	1	1	0	0	0	0	1
26	장례시설	871	27	26	1	1	0	0	0	0	1
27	지하가	579	15	14	1	1	0	0	0	0	1
28	지하구	1,061	18	18	0	0	0	0	0	0	0
29	문화재	166	6	6	0	0	0	0	0	0	0
30	복합건축물	83,494	4,362	3,959	403	490	65	16	8	18	383

구 분		종합점검대상 표본조사									
		조사대상		조사결과		조치결과					
		대상수	점검수	양호	불량	계	행정 처분	관계기 관통보	입건	과태료	조치 명령
계		114,615	7,837	7,136	701	922	232	31	15	31	613
1	아파트	18,795	1,450	1,336	114	135	25	1	0	11	98
	기숙사	333	18	15	3	14	0	0	0	0	14
2	근린생활시설	12,635	759	702	57	68	16	2	3	2	45
3	문화 및 집회시설	2,608	219	204	15	19	2	2	0	0	15
4	종교시설	3,933	244	226	18	29	12	4	1	0	12
5	판매시설	1,394	122	110	12	14	10	0	0	0	4
6	운수시설	1,165	41	38	3	3	1	0	0	0	2
7	의료시설	1,799	119	109	10	12	2	1	0	2	7
8	교육연구시설	10,982	894	825	69	100	19	4	0	1	76
9	노유자시설	6,316	542	502	40	49	10	2	0	0	37
10	수련시설	350	34	30	4	4	1	0	0	0	3
11	운동시설	1,858	153	146	7	7	0	0	0	0	7
12	업무시설	10,337	515	473	42	60	6	2	1	2	49
13	숙박시설	2,308	434	373	61	71	19	0	2	0	50
14	위락시설	68	2	2	0	0	0	0	0	0	0
15	공장	3,783	381	335	46	80	35	7	1	2	35
16	창고시설	1,222	121	107	14	16	13	0	1	0	2
17	위험물 저장 및 처리시설	66	4	3	1	1	0	0	0	0	1
18	항공기 및 자동차 관련시설	2,003	71	63	8	10	1	0	0	0	9
19	동물 및 식물 관련시설	63	7	6	1	1	0	0	0	1	0
20	자원순환 관련시설	355	21	17	4	4	1	0	0	0	3
21	교정 및 군사시설	1,351	16	14	2	2	0	0	0	0	2
22	방송통신시설	288	15	14	1	4	0	0	0	0	4
23	발전시설	143	5	4	1	2	1	0	0	0	1
24	묘지 관련시설	56	2	2	0	0	0	0	0	0	0
25	관광 휴게시설	117	5	5	0	0	0	0	0	0	0
26	장례시설	600	7	7	0	0	0	0	0	0	0
27	지하가	430	13	12	1	1	0	0	0	0	1
28	지하구	472	11	11	0	0	0	0	0	0	0
29	문화재	31	2	2	0	0	0	0	0	0	0
30	복합건축물	28,754	1,610	1,443	167	216	58	6	6	10	136

구 분		작동점검대상 표본조사									
		조사대상		조사결과			조치결과				
		대상수	점검수	양호	불량	계	행정 처분	관계기 관통보	입건	과태료	조치 명령
계		226,597	14,018	12,717	1,301	1,503	28	64	5	44	1,362
1	아파트	15,597	1,087	1,023	64	69	2	1	0	1	65
	기숙사	302	19	18	1	1	0	0	0	0	1
2	근린생활시설	67,884	3,887	3,536	351	441	6	16	0	10	409
3	문화 및 집회시설	1,254	90	83	7	8	0	0	0	0	8
4	종교시설	3,280	177	160	17	22	0	0	0	0	22
5	판매시설	1,632	108	92	16	21	0	1	0	0	20
6	운수시설	702	35	32	3	3	0	0	0	0	3
7	의료시설	1,201	65	55	10	10	0	0	0	0	10
8	교육연구시설	5,267	319	299	20	20	1	1	0	0	18
9	노유자시설	8,648	674	608	66	69	2	1	0	1	65
10	수련시설	224	25	21	4	5	0	0	0	0	5
11	운동시설	889	55	52	3	3	0	0	0	0	3
12	업무시설	7,717	363	340	23	32	2	0	0	0	30
13	숙박시설	10,157	1,523	1,256	267	289	4	18	0	11	256
14	위락시설	345	33	32	1	1	0	0	0	0	1
15	공장	37,467	2,238	2,082	156	171	3	9	2	9	148
16	창고시설	3,776	343	305	38	45	1	7	1	3	33
17	위험물 저장 및 처리시설	332	19	14	5	5	0	0	0	0	5
18	항공기 및 자동차 관련시설	1,874	61	60	1	1	0	0	0	0	1
19	동물 및 식물 관련시설	504	44	39	5	5	0	0	0	0	5
20	자원순환 관련시설	441	27	24	3	4	0	0	0	1	3
21	교정 및 군사시설	433	6	4	2	2	0	0	0	0	2
22	방송통신시설	307	14	14	0	0	0	0	0	0	0
23	발전시설	135	4	4	0	0	0	0	0	0	0
24	묘지 관련시설	46	3	3	0	0	0	0	0	0	0
25	관광 휴게시설	299	14	13	1	1	0	0	0	0	1
26	장례시설	271	20	19	1	1	0	0	0	0	1
27	지하가	149	2	2	0	0	0	0	0	0	0
28	지하구	589	7	7	0	0	0	0	0	0	0
29	문화재	135	4	4	0	0	0	0	0	0	0
30	복합건축물	54,740	2,752	2,516	236	274	7	10	2	8	247

22-2-1 특급대상 종합점검 표본조사 실적

구 분	총 괄									
	조사대상		조사결과		조치결과					
	대상수	점검수	양호	불량	계	행정 처분	관계기 관통보	입건	과태료	조치 명령
계	1,199	110	89	21	24	9	0	1	4	10
1	아파트	41	3	3	0	0	0	0	0	0
	기숙사	0	0	0	0	0	0	0	0	0
2	근린생활시설	3	1	1	0	0	0	0	0	0
3	문화 및 집회시설	4	2	2	0	0	0	0	0	0
4	종교시설	0	0	0	0	0	0	0	0	0
5	판매시설	33	3	1	2	2	0	0	0	0
6	운수시설	1	0	0	0	0	0	0	0	0
7	의료시설	19	2	2	0	0	0	0	0	0
8	교육연구시설	5	0	0	0	0	0	0	0	0
9	노유자시설	8	0	0	0	0	0	0	0	0
10	수련시설	0	0	0	0	0	0	0	0	0
11	운동시설	0	0	0	0	0	0	0	0	0
12	업무시설	79	7	5	2	2	0	0	1	1
13	숙박시설	17	1	1	0	0	0	0	0	0
14	위락시설	2	0	0	0	0	0	0	0	0
15	공장	66	10	10	0	0	0	0	0	0
16	창고시설	39	10	9	1	1	0	0	0	1
17	위험물 저장 및 처리시설	1	0	0	0	0	0	0	0	0
18	항공기 및 자동차 관련시설	1	1	0	1	1	0	0	0	1
19	동물 및 식물 관련시설	0	0	0	0	0	0	0	0	0
20	자원순환 관련시설	0	0	0	0	0	0	0	0	0
21	교정 및 군사시설	1	0	0	0	0	0	0	0	0
22	방송통신시설	1	0	0	0	0	0	0	0	0
23	발전시설	0	0	0	0	0	0	0	0	0
24	묘지 관련시설	0	0	0	0	0	0	0	0	0
25	관광 휴게시설	1	0	0	0	0	0	0	0	0
26	장례시설	0	0	0	0	0	0	0	0	0
27	지하가	0	0	0	0	0	0	0	0	0
28	지하구	3	0	0	0	0	0	0	0	0
29	문화재	0	0	0	0	0	0	0	0	0
30	복합건축물	874	70	55	15	18	7	0	1	3

22-2-2 일반대상 종합점검 표본조사 실적

구 분		총 괄									
		조사대상		조사결과		조치결과					
		대상수	점검수	양호	불량	계	행정 처분	관계기 관통보	입건	과태료	조치 명령
계		87,501	6,058	5,504	554	733	201	26	14	26	466
1	아파트	18,633	1,442	1,329	113	134	25	1	0	11	97
	기숙사	164	16	13	3	14	0	0	0	0	14
2	근린생활시설	12,315	748	692	56	67	16	2	3	2	44
3	문화 및 집회시설	1,270	96	90	6	10	2	1	0	0	7
4	종교시설	3,909	243	225	18	29	12	4	1	0	12
5	판매시설	1,248	115	105	10	12	8	0	0	0	4
6	운수시설	242	13	13	0	0	0	0	0	0	0
7	의료시설	1,600	113	104	9	11	2	1	0	2	6
8	교육연구시설	1,461	117	107	10	12	2	0	0	0	10
9	노유자시설	4,368	396	362	34	42	9	2	0	0	31
10	수련시설	136	18	16	2	2	0	0	0	0	2
11	운동시설	987	75	73	2	2	0	0	0	0	2
12	업무시설	4,634	208	191	17	28	5	2	1	1	19
13	숙박시설	2,238	423	363	60	70	19	0	2	0	49
14	위락시설	65	2	2	0	0	0	0	0	0	0
15	공장	3,624	369	324	45	79	35	7	1	2	34
16	창고시설	1,074	109	96	13	15	13	0	1	0	1
17	위험물 저장 및 처리시설	43	2	1	1	1	0	0	0	0	1
18	항공기 및 자동차 관련시설	1,320	49	47	2	2	1	0	0	0	1
19	동물 및 식물 관련시설	34	5	4	1	1	0	0	0	1	0
20	자원순환 관련시설	79	11	8	3	3	1	0	0	0	2
21	교정 및 군사시설	91	1	1	0	0	0	0	0	0	0
22	방송통신시설	255	13	12	1	4	0	0	0	0	4
23	발전시설	55	4	3	1	2	1	0	0	0	1
24	묘지 관련시설	15	1	1	0	0	0	0	0	0	0
25	관광 휴게시설	56	3	3	0	0	0	0	0	0	0
26	장례시설	592	7	7	0	0	0	0	0	0	0
27	지하가	125	7	7	0	0	0	0	0	0	0
28	지하구	73	1	1	0	0	0	0	0	0	0
29	문화재	13	1	1	0	0	0	0	0	0	0
30	복합건축물	26,782	1,450	1,303	147	193	50	6	5	7	125

22-2-3 공공기관 종합점검 표본조사 실적

구 분	총 계										
	조사대상		조사결과		조치결과						
	대상수	점검수	양호	불량	계	행정 처분	관계기 관통보	입건	과태료	조치 명령	
계	25,915	1,669	1,543	126	165	22	5	0	1	137	
1	아파트	121	5	4	1	1	0	0	0	0	1
	기숙사	169	2	2	0	0	0	0	0	0	0
2	근린생활시설	317	10	9	1	1	0	0	0	0	1
3	문화 및 집회시설	1,334	121	112	9	9	0	1	0	0	8
4	종교시설	24	1	1	0	0	0	0	0	0	0
5	판매시설	113	4	4	0	0	0	0	0	0	0
6	운수시설	922	28	25	3	3	1	0	0	0	2
7	의료시설	180	4	3	1	1	0	0	0	0	1
8	교육연구시설	9,516	777	718	59	88	17	4	0	1	66
9	노유자시설	1,940	146	140	6	7	1	0	0	0	6
10	수련시설	214	16	14	2	2	1	0	0	0	1
11	운동시설	871	78	73	5	5	0	0	0	0	5
12	업무시설	5,624	300	277	23	30	1	0	0	0	29
13	숙박시설	53	10	9	1	1	0	0	0	0	1
14	위락시설	1	0	0	0	0	0	0	0	0	0
15	공장	93	2	1	1	1	0	0	0	0	1
16	창고시설	109	2	2	0	0	0	0	0	0	0
17	위험물 저장 및 처리시설	22	2	2	0	0	0	0	0	0	0
18	항공기 및 자동차 관련시설	682	21	16	5	7	0	0	0	0	7
19	동물 및 식물 관련시설	29	2	2	0	0	0	0	0	0	0
20	자원순환 관련시설	276	10	9	1	1	0	0	0	0	1
21	교정 및 군사시설	1,259	15	13	2	2	0	0	0	0	2
22	방송통신시설	32	2	2	0	0	0	0	0	0	0
23	발전시설	88	1	1	0	0	0	0	0	0	0
24	묘지 관련시설	41	1	1	0	0	0	0	0	0	0
25	관광 휴게시설	60	2	2	0	0	0	0	0	0	0
26	장례시설	8	0	0	0	0	0	0	0	0	0
27	지하가	305	6	5	1	1	0	0	0	0	1
28	지하구	396	10	10	0	0	0	0	0	0	0
29	문화재	18	1	1	0	0	0	0	0	0	0
30	복합건축물	1,098	90	85	5	5	1	0	0	0	4

22-2-4 일반대상 작동점검 표본조사 실적

구 분		총 괄									
		조사대상		조사결과		조치결과					
		대상수	점검수	양호	불량	계	행정 처분	관계기 관통보	입건	과태료	조치 명령
계		215,378	13,376	12,116	1,260	1,457	28	62	5	44	1,318
1	아파트	15,542	1,085	1,021	64	69	2	1	0	1	65
	기숙사	236	18	17	1	1	0	0	0	0	1
2	근린생활시설	67,448	3,854	3,509	345	435	6	16	0	10	403
3	문화 및 집회시설	827	59	54	5	6	0	0	0	0	6
4	종교시설	3,273	177	160	17	22	0	0	0	0	22
5	판매시설	1,587	106	90	16	21	0	1	0	0	20
6	운수시설	284	18	18	0	0	0	0	0	0	0
7	의료시설	1,153	57	49	8	8	0	0	0	0	8
8	교육연구시설	1,734	79	70	9	9	1	0	0	0	8
9	노유자시설	7,098	569	510	59	62	2	0	0	1	59
10	수련시설	130	21	17	4	5	0	0	0	0	5
11	운동시설	665	41	38	3	3	0	0	0	0	3
12	업무시설	5,510	247	230	17	21	2	0	0	0	19
13	숙박시설	10,119	1,519	1,252	267	289	4	18	0	11	256
14	위락시설	344	33	32	1	1	0	0	0	0	1
15	공장	37,427	2,235	2,079	156	171	3	9	2	9	148
16	창고시설	3,725	339	301	38	45	1	7	1	3	33
17	위험물 저장 및 처리시설	324	19	14	5	5	0	0	0	0	5
18	항공기 및 자동차 관련시설	1,592	56	55	1	1	0	0	0	0	1
19	동물 및 식물 관련시설	497	44	39	5	5	0	0	0	0	5
20	자원순환 관련시설	334	22	19	3	4	0	0	0	1	3
21	교정 및 군사시설	26	1	1	0	0	0	0	0	0	0
22	방송통신시설	297	13	13	0	0	0	0	0	0	0
23	발전시설	71	2	2	0	0	0	0	0	0	0
24	묘지 관련시설	23	0	0	0	0	0	0	0	0	0
25	관광 휴게시설	270	12	11	1	1	0	0	0	0	1
26	장례시설	264	20	19	1	1	0	0	0	0	1
27	지하가	24	2	2	0	0	0	0	0	0	0
28	지하구	243	5	5	0	0	0	0	0	0	0
29	문화재	101	4	4	0	0	0	0	0	0	0
30	복합건축물	54,210	2,719	2,485	234	272	7	10	2	8	245

22-2-5 공공기관 작동점검 표본조사 실적

구 분	총 괄									
	조사대상		조사결과		조치결과					
	대상수	점검수	양호	불량	계	행정 처분	관계기 관통보	입건	과태료	조치 명령
계	11,219	642	601	41	46	0	2	0	0	44
1	아파트	55	2	2	0	0	0	0	0	0
	기숙사	66	1	1	0	0	0	0	0	0
2	근린생활시설	436	33	27	6	6	0	0	0	6
3	문화 및 집회시설	427	31	29	2	2	0	0	0	2
4	종교시설	7	0	0	0	0	0	0	0	0
5	판매시설	45	2	2	0	0	0	0	0	0
6	운수시설	418	17	14	3	3	0	0	0	3
7	의료시설	48	8	6	2	2	0	0	0	2
8	교육연구시설	3,533	240	229	11	11	0	1	0	10
9	노유자시설	1,550	105	98	7	7	0	1	0	6
10	수련시설	94	4	4	0	0	0	0	0	0
11	운동시설	224	14	14	0	0	0	0	0	0
12	업무시설	2,207	116	110	6	11	0	0	0	11
13	숙박시설	38	4	4	0	0	0	0	0	0
14	위락시설	1	0	0	0	0	0	0	0	0
15	공장	40	3	3	0	0	0	0	0	0
16	창고시설	51	4	4	0	0	0	0	0	0
17	위험물 저장 및 처리시설	8	0	0	0	0	0	0	0	0
18	항공기 및 자동차 관련시설	282	5	5	0	0	0	0	0	0
19	동물 및 식물 관련시설	7	0	0	0	0	0	0	0	0
20	자원순환 관련시설	107	5	5	0	0	0	0	0	0
21	교정 및 군사시설	407	5	3	2	2	0	0	0	2
22	방송통신시설	10	1	1	0	0	0	0	0	0
23	발전시설	64	2	2	0	0	0	0	0	0
24	묘지 관련시설	23	3	3	0	0	0	0	0	0
25	관광 휴게시설	29	2	2	0	0	0	0	0	0
26	장례시설	7	0	0	0	0	0	0	0	0
27	지하가	125	0	0	0	0	0	0	0	0
28	지하구	346	2	2	0	0	0	0	0	0
29	문화재	34	0	0	0	0	0	0	0	0
30	복합건축물	530	33	31	2	2	0	0	0	2

National Fire Agency 119

소방시설업 등 현황

▶ 소방시설업

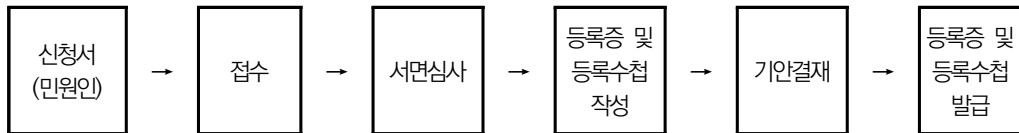
○ 근거 : 「소방시설공사업법」제4조 및 동법 시행령 제2조

소방시설의 설계·시공 감리 또는 방염을 하고자 할 경우 업종별로 일정 기술인력 및 장비 등을 갖춘 소방시설업자가 하도록 한 제도

○ 등록과정

가. 등록권자 : 시·도지사

나. 등록절차



○ 소방시설업의 종류

가. 소방시설설계업 : 소방시설의 설계업무 수행

• 전문소방시설설계업

모든 특정소방대상물에 설치되는 소방시설의 설계

• 일반소방시설공사업(기계분야/전기분야)

- 아파트에 설치되는 기계분야(제연설비 제외)/전기분야 소방시설의 설계
- 연면적 3만㎡(공장의 경우 1만㎡)미만의 특정소방대상물에 기계분야(제연 설비 제외)/전기분야 소방시설의 설계
- 위험물제조소등에 설치되는 기계분야/전기분야 소방시설의 설계

• 설계도면 작성 : 소방서에 건축허가 등의 동의시 첨부서류임

나. 소방시설공사업 : 소방시설의 시공업무 수행

• 전문소방시설공사업

모든 특정소방대상물에 설치되는 기계분야 및 전기분야 소방시설의 공사·개설·이전 및 정비

• 일반소방시설공사업(기계분야/전기분야)

연면적 1만㎡미만의 특정소방대상물 및 위험물제조소등에 설치되는 기계분야 /전기분야 소방시설의 공사·개설·이전 및 정비

• 완공검사

- 완공검사권자 : 소방본부장 또는 소방서장
- ※ 소방공사감리대상은 감리업자의 감리결과보고서 제출로 완공검사 같음
- ※ 현장확인 대상 특정소방대상물 : 문화 및 집회시설, 종교시설, 판매시설, 노유자시설, 수련시설, 운동시설, 숙박시설, 창고시설, 지하상가, 다중이용업소 등
- 소방시설 완공검사증명서 교부 : 소방본부장 또는 소방서장이 현장 확인 또는 감리 결과보고서 검토 후 소방시설 완공검사증명서 교부

다. 소방공사감리업 : 소방공사의 감리업무 수행

- 전문소방공사감리업
 - 모든 특정소방대상물에 설치되는 소방시설공사의 감리
- 일반소방공사감리업(기계분야/전기분야)
 - 연면적 3만㎡(공장의 경우 1만㎡)미만의 특정소방대상물에 기계분야(제연 설비 제외)/전기분야 소방시설의 감리
 - 아파트에 설치되는 기계분야(제연설비 제외)/전기분야 소방시설의 감리
 - 위험물제조소등에 설치되는 기계분야/전기분야 소방시설의 감리
- 감리지정 의무자 : 특정소방대상물의 관계인

라. 방염처리업 : 방염대상물품에 대하여 방염처리 수행

- 섬유류 방염업
 - 커튼·카펫 등 섬유류를 주된 원료로 하는 방염대상물품을 제조 또는 가공공정에서 방염처리
- 합성수지류 방염업
 - 합성수지류를 주된 원료로 하는 방염대상물품을 제조 또는 가공공정 에서 방염처리
- 합판·목재류 방염업
 - 합판 또는 목재류를 제조·가공공정 또는 설치 현장에서 방염처리

▶ 소방시설관리업

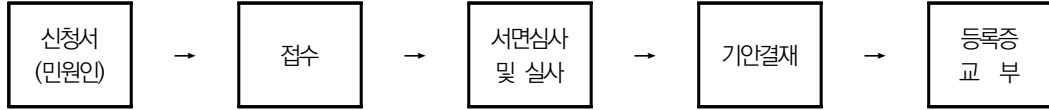
○ 근거 : 「소방시설 설치 및 관리에 관한 법률」 제29조

특정소방대상물에 설치된 자동소화설비 등을 전문적으로 점검하기 위하여 장비와 기술 인력을 갖춘 소방시설관리업자가 자체점검을 실시한 경우에는 그 결과를 소방관서에 보고하여야 함

○ 등록과정

가. 등록권자 : 시·도지사

나. 등록절차



○ 소방시설관리업의 업무

가. 소방시설 자체점검

- 작동점검 : 특정소방대상물(위험물제조소등을 제외)
- 종합점검 :
 - 대 상 : 스프링클러설비가 설치된 특정소방대상물, 물분무등소화설비가 설치된 연면적 5천㎡이상인 특정소방대상물(위험물제조소등 제외), 다중이용업소(단란주점, 유흥주점, 비디오물감상실업, 복합영상물제공업, 노래연습장업, 산후조리업, 안마시술소)의 영업장이 설치된 특정소방대상물로서 연면적 2,000㎡이상인 것
 - 횟 수

작동점검	종합점검
<ul style="list-style-type: none"> • 횟 수 : 연 1회 이상 실시 • 시 기 <ul style="list-style-type: none"> 가. 종합점검대상 : 종합점검을 받은달부터 6개월이 되는 달에 실시 나. 그 밖의 대상 : 연중 실시 	<ul style="list-style-type: none"> • 횟 수 : 연 1회 이상 실시 <ul style="list-style-type: none"> - 특급 소방안전관리대상물은 반기별 1회 • 시 기 : 건축물사용승인일(건축물관리대장 또는 건축물의 등기부등본에 기재된 날)이 속하는 달까지, 신축 건축물은 소방시설완공검사필증을 받은 다음해부터 실시

나. 소방안전관리 업무대행

23

소방시설업 등 현황(총괄)

구 분	계	소방시설설계업			소방시설공사업			소방공사감리업			방염업				소방 시설 관리업
		소계	전문	일반	소계	전문	일반	소계	전문	일반	소계	섬유	합성 수지	합판 목재	
계	11,307	1,337	241	1,096	7,228	6,832	396	828	394	434	816	81	238	497	1,098
서울	2,127	371	115	256	1,292	1,148	144	200	128	72	79	1	12	66	185
부산	759	92	16	76	455	441	14	54	35	19	79	2	19	58	79
대구	498	55	6	49	306	291	15	35	15	20	45	14	8	23	57
인천	576	57	10	47	385	369	16	40	26	14	57	1	17	39	37
광주	362	32	4	28	251	251	0	24	9	15	18	1	9	8	37
대전	360	50	6	44	236	227	9	19	8	11	13	1	3	9	42
울산	187	24	2	22	134	125	9	18	8	10	11	0	3	8	0
세종	82	4	1	3	65	65	0	3	0	3	1	0	1	0	9
경기북부	615	52	6	46	365	350	15	42	20	22	98	10	33	55	58
경기남부	2,122	229	45	184	1,333	1,230	103	150	75	75	185	9	69	107	225
강 원	378	33	0	33	258	255	3	31	8	23	16	0	2	14	40
충 북	396	38	6	32	253	250	3	26	8	18	38	14	9	15	41
충 남	496	43	5	38	315	296	19	32	14	18	37	6	16	15	69
전 북	381	31	0	31	269	268	1	24	7	17	18	1	6	11	39
전 남	513	55	8	47	377	372	5	29	9	20	21	4	10	7	31
경 북	606	89	7	82	379	364	15	37	8	29	47	15	8	24	54
경 남	397	26	1	25	260	250	10	27	9	18	38	2	7	29	46
창 원	254	31	3	28	163	153	10	21	4	17	13	0	6	7	26
제 주	198	25	0	25	132	127	5	16	3	13	2	0	0	2	23

23-1 소방시설설계업

구 분	계		전문		일반설계업							
	대상수	기술 인력	대상수	기술 인력	소계		기계분야		전기분야		기계전기겸업	
					대상수	기술 인력	대상수	기술 인력	대상수	기술 인력	대상수	기술 인력
계	1,337	4,300	241	1,033	1,096	3,267	118	242	146	304	832	2,721
서울	371	1,353	115	609	256	744	48	97	63	136	145	511
부산	92	333	16	71	76	262	6	12	8	20	62	230
대구	55	155	6	21	49	134	13	29	6	12	30	93
인천	57	168	10	27	47	141	4	9	4	8	39	124
광주	32	102	4	12	28	90	0	0	1	3	27	87
대전	50	133	6	18	44	115	11	23	8	17	25	75
울산	24	66	2	5	22	61	0	0	3	6	19	55
세종	4	10	1	2	3	8	0	0	1	2	2	6
경기북부	52	173	6	23	46	150	1	2	1	2	44	146
경기남부	229	710	45	162	184	548	11	18	20	38	153	492
강원	33	104	0	0	33	104	0	0	2	4	31	100
충북	38	117	6	20	32	97	1	2	4	8	27	87
충남	43	118	5	11	38	107	1	2	5	10	32	95
전북	31	93	0	0	31	93	2	4	0	0	29	89
전남	55	158	8	19	47	139	0	0	3	4	44	135
경북	89	253	7	25	82	228	15	32	14	28	53	168
경남	26	83	1	2	25	81	0	0	0	0	25	81
창원	31	99	3	6	28	93	2	5	3	6	23	82
제주	25	72	0	0	25	72	3	7	0	0	22	65

23-2 소방시설공사업

구 분	계		전문공사업		일반공사업							
					소계		기계분야		전기분야		기계전기겸업	
	대상수	기술 인력	대상수	기술 인력	대상수	기술 인력	대상수	기술 인력	대상수	기술 인력	대상수	기술 인력
계	7,228	34,191	6,832	33,345	396	846	89	190	303	647	4	9
서울	1,292	8,797	1,148	8,477	144	320	34	74	110	246	0	0
부산	455	2,066	441	2,038	14	28	3	7	11	21	0	0
대구	306	1,373	291	1,341	15	32	5	12	10	20	0	0
인천	385	1,780	369	1,744	16	36	4	10	12	26	0	0
광주	251	1,208	251	1,208	0	0	0	0	0	0	0	0
대전	236	1,062	227	1,047	9	15	0	0	9	15	0	0
울산	134	613	125	594	9	19	3	7	6	12	0	0
세종	65	243	65	243	0	0	0	0	0	0	0	0
경기북부	365	1,808	350	1,781	15	27	7	12	8	15	0	0
경기남부	1,333	6,042	1,230	5,819	103	223	21	42	81	178	1	3
강원	258	954	255	947	3	7	0	0	3	7	0	0
충북	253	917	250	911	3	6	1	2	2	4	0	0
충남	315	1,152	296	1,115	19	37	6	14	11	20	2	3
전북	269	1,021	268	1,019	1	2	0	0	1	2	0	0
전남	377	1,531	372	1,520	5	11	1	2	4	9	0	0
경북	379	1,542	364	1,511	15	31	3	6	12	25	0	0
경남	260	965	250	945	10	20	0	0	10	20	0	0
창원	163	631	153	609	10	22	0	0	9	19	1	3
제주	132	486	127	476	5	10	1	2	4	8	0	0

23-3 소방시설공사감리업

구 분	계		전문		일반감리업							
					소계		기계분야		전기분야		기계전기겸업	
	대상수	기술 인력	대상수	기술 인력	대상수	기술 인력	대상수	기술 인력	대상수	기술 인력	대상수	기술 인력
계	828	8,469	394	6,480	434	1,989	3	6	9	35	422	1,948
서울	200	2,414	128	2,074	72	340	1	3	6	26	65	311
부산	54	634	35	563	19	71	0	0	0	0	19	71
대구	35	407	15	305	20	102	0	0	0	0	20	102
인천	40	598	26	526	14	72	0	0	0	0	14	72
광주	24	251	9	192	15	59	0	0	0	0	15	59
대전	19	150	8	107	11	43	1	1	0	0	10	42
울산	18	115	8	78	10	37	0	0	0	0	10	37
세종	3	15	0	0	3	15	0	0	0	0	3	15
경기북부	42	421	20	311	22	110	0	0	0	0	22	110
경기남부	150	1,649	75	1,300	75	349	1	2	2	6	72	341
강원	31	212	8	105	23	107	0	0	0	0	23	107
충북	26	206	8	113	18	93	0	0	1	3	17	90
충남	32	286	14	197	18	89	0	0	0	0	18	89
전북	24	189	7	108	17	81	0	0	0	0	17	81
전남	29	299	9	215	20	84	0	0	0	0	20	84
경북	37	201	8	76	29	125	0	0	0	0	29	125
경남	27	203	9	123	18	80	0	0	0	0	18	80
창원	21	140	4	68	17	72	0	0	0	0	17	72
제주	16	79	3	19	13	60	0	0	0	0	13	60

23-4 방염처리업

구 분	방염처리업			
	계	섬유	합성	합판,목재
	대상수	대상수	대상수	대상수
계	816	81	238	497
서울	79	1	12	66
부산	79	2	19	58
대구	45	14	8	23
인천	57	1	17	39
광주	18	1	9	8
대전	13	1	3	9
울산	11	0	3	8
세종	1	0	1	0
경기북부	98	10	33	55
경기남부	185	9	69	107
강원	16	0	2	14
충북	38	14	9	15
충남	37	6	16	15
전북	18	1	6	11
전남	21	4	10	7
경북	47	15	8	24
경남	38	2	7	29
창원	13	0	6	7
제주	2	0	0	2

23-5 소방시설관리업 현황

구 분	업체수	계	주인력	보조인력
계	1,098	10,148	1,587	8,561
서울	185	2,303	345	1,958
부산	79	1,442	107	1,335
대구	57	427	69	358
인천	37	351	61	290
광주	37	263	48	215
대전	42	258	51	207
울산	0	282	45	237
세종	9	67	12	55
경기북부	58	472	82	390
경기남부	225	1,848	326	1,522
강원	40	242	48	194
충북	41	263	51	212
충남	69	434	83	351
전북	39	257	46	211
전남	31	244	36	208
경북	54	357	66	291
경남	46	315	52	263
창원	26	181	31	150
제주	23	142	28	114

23-6 국가기술자격자들의 소방관련업체 취업 현황

구 분 자격여부	총 계					
	계	소방시설 설계업	소방시설 공사업	소방공사 감리업	방염처리업	소방시설 관리업
계	17,828	948	7,689	1,895	0	7,296
소 방 기 술 사	111	64	12	2	0	33
소 방 시 설 관 리 사	1,356	0	0	0	0	1,356
소 방 기 사	4,879	437	3,179	0	0	1,263
소 방 산 업 기 사	834	38	270	0	0	526
소 방 기 술 인 정 자	7,167	409	4,228	0	0	2,530
특 급 감 리 원	1,214	0	0	1,139	0	75
고 급 감 리 원	269	0	0	245	0	24
중 급 감 리 원	148	0	0	113	0	35
초 급 감 리 원	437	0	0	396	0	41
공 업 화 학 기 술 사	0	0	0	0	0	0
공 업 화 학 기 사	0	0	0	0	0	0
공 업 화 학 산 업 기 사	0	0	0	0	0	0
화 공 기 사	0	0	0	0	0	0
섬 유 관 련 자 격 자	0	0	0	0	0	0
점 검 자 경 력 수 첩	1,413	0	0	0	0	1,413

23-7 소방기술자 지역별, 성별, 연령별 취업현황

구분	계	10 대 (19세미만)		20대 (20세 ~ 29세)		30대 (30세 ~ 39세)	
		남	여	남	여	남	여
계	55,221	2	1	1,803	675	5,486	1,390
서울	14,093	0	0	375	153	1,509	322
부산	3,160	0	0	83	57	256	86
대구	2,362	0	0	106	46	238	80
인천	3,114	0	0	99	25	327	69
광주	1,745	0	0	64	35	168	40
대전	1,603	0	0	96	17	207	37
울산	1,076	0	0	38	13	89	36
세종	335	0	0	8	2	24	13
경기북부	4,787	0	0	87	56	337	136
경기남부	8,121	1	1	144	75	667	185
강원	1,563	0	0	53	11	129	34
충북	1,482	0	0	92	23	161	46
충남	2,240	0	0	139	36	283	67
전북	1,560	0	0	65	31	152	35
전남	2,232	0	0	106	34	225	60
경북	2,353	1	0	82	28	292	64
경남	1,566	0	0	77	7	188	45
창원	1,050	0	0	57	15	120	15
제주	779	0	0	32	11	114	20

40대 (40세 ~ 49세)		50대 (50세 ~ 59세)		60대 (60세 ~ 69세)		70대 이상 (70세이상)	
남	여	남	여	남	여	남	여
10,663	2,660	15,312	2,222	11,611	638	2,719	39
3,190	480	4,096	366	2,827	127	640	8
528	170	813	110	805	37	211	4
423	126	618	91	502	27	105	0
583	139	834	117	727	41	152	1
338	97	448	81	398	17	57	2
363	73	439	50	271	15	34	1
232	63	298	47	218	9	32	1
80	25	91	18	61	5	8	0
832	246	1,199	226	1,276	54	336	2
1,273	383	2,457	425	1,840	128	533	9
289	88	441	55	359	26	73	5
274	87	422	83	228	24	40	2
419	108	587	106	374	24	96	1
232	99	426	109	300	18	93	0
468	146	629	94	372	18	80	0
524	126	634	95	389	22	95	1
275	107	379	61	329	22	75	1
173	52	272	41	241	17	46	1
167	45	229	47	94	7	13	0

National Fire Agency 119

시공 및 완공검사 증명서 교부대상

24

착공신고 및 완공검사증명서 교부 현황

구 분	착공신고	완공검사증명서 교부				
		계	감리결과 같음	감리대상 중 소방서 확인	소방서 확인	
총 계	20,680	20,963	11,049	2,314	7,600	
1	아파트	975	943	414	215	314
	기숙사	118	116	60	15	41
2	근린생활시설	3,783	3,813	2,049	152	1,612
3	문화 및 집회시설	324	314	202	52	60
4	종교시설	262	271	147	42	82
5	판매시설	341	120	56	17	47
6	운수시설	178	194	100	38	56
7	의료시설	229	243	134	50	59
8	교육연구시설	2,309	2,398	1,196	261	941
9	노유자시설	601	651	294	149	208
10	수련시설	34	34	17	3	14
11	운동시설	265	246	127	63	56
12	업무시설	926	934	467	94	373
13	숙박시설	303	286	169	59	58
14	위락시설	15	17	0	0	17
15	공장	3,382	3,704	2,042	276	1,386
16	창고시설	741	823	268	130	425
17	위험물 저장 및 처리시설	60	76	37	9	30
18	항공기 및 자동차 관련시설	596	279	176	37	66
19	동물 및 식물 관련시설	209	169	53	12	104
20	자원순환 관련시설	231	253	151	21	81
21	교정 및 군사시설	383	370	174	47	149
22	방송통신시설	87	93	51	6	36
23	발전시설	94	89	48	18	23
24	묘지 관련시설	14	18	7	3	8
25	관광 휴게시설	38	32	14	2	16
26	장례시설	10	8	4	1	3
27	지하가	89	55	42	8	5
28	지하구	30	43	30	7	6
29	문화재	15	22	6	3	13
30	복합건축물	4,038	4,349	2,514	524	1,311

24-1 착공신고 현황

구 분	총 계	1		2	3	4	5	6	7	8	9	10	11	12	13
		아 파 트	기 숙 사	근 린 생 활 시 설	문 화 및 집 회 시 설	종 교 시 설	판 매 시 설	운 수 시 설	의 료 시 설	교 육 연 구 시 설	노 유 자 시 설	수 련 시 설	운 동 시 설	업 무 시 설	숙 박 시 설
계	20,680	975	118	3,783	324	262	341	178	229	2,309	601	34	265	926	303
서울	2,933	273	1	763	37	36	13	62	50	285	56	2	8	146	18
부산	1,042	105	0	211	15	12	8	9	18	121	28	0	9	45	14
대구	553	7	1	115	6	13	9	2	11	105	18	1	2	21	4
인천	907	80	3	122	13	13	7	30	7	68	37	0	4	33	17
광주	375	34	1	63	7	5	0	3	2	40	8	1	2	24	0
대전	394	11	0	32	6	1	49	6	2	46	20	1	3	32	2
울산	498	16	3	56	5	3	0	1	9	32	13	1	2	18	3
세종	108	2	0	9	1	1	0	3	0	16	1	0	0	8	0
경기북부	1,256	46	4	258	28	31	7	12	13	86	37	4	13	40	22
경기남부	3,895	177	17	859	65	56	194	17	28	303	85	9	85	95	17
강원	982	61	8	126	26	17	6	3	13	125	33	1	23	50	47
충북	890	15	3	163	11	8	2	4	6	107	24	1	16	31	18
충남	1,391	37	18	226	20	8	9	2	4	181	33	3	14	71	27
전북	800	20	10	135	21	9	5	4	21	122	38	3	14	47	19
전남	1,190	32	21	141	23	17	4	2	20	184	41	1	19	107	21
경북	1,551	20	21	249	12	15	15	11	9	259	55	2	16	65	24
경남	1,325	29	5	154	16	12	7	5	10	154	53	3	21	55	27
창원	186	2	1	32	2	0	2	1	3	21	5	0	3	12	0
제주	404	8	1	69	10	5	4	1	3	54	16	1	11	26	23

14	15	16	17	18	19	20	21	22	23	24	25	26	27	28	29	30
위 락 시 설	공 장	창 고 시 설	위험물 저장 및 처리 시설	항공기 및 자동차 관련 시설	동물 및 식물 관련 시설	자원 순환 관련 시설	교정 및 군사 시설	방 송 통 신 시설	발 전 시 설	묘 지 관 련 시설	관 광 휴 게 시설	장 례 시 설	지 하 가	지 하 구	문 화 재	복 합 건 축 물
15	3,382	741	60	596	209	231	383	87	94	14	38	10	89	30	15	4,038
2	17	7	0	25	1	12	14	14	0	1	1	0	7	2	1	1,079
1	141	16	0	17	0	3	10	7	5	1	1	0	7	1	0	237
0	109	10	1	6	0	10	2	2	1	0	0	0	0	3	0	94
0	145	42	1	22	1	5	24	3	6	1	1	0	0	0	1	221
0	69	9	1	6	1	3	6	0	0	0	1	0	0	0	0	89
1	23	3	3	13	1	3	3	5	0	0	2	0	34	0	0	92
0	222	3	1	6	0	3	4	1	7	0	0	0	0	0	0	89
0	33	2	3	2	2	2	4	1	0	0	0	0	0	1	1	16
0	189	90	2	18	5	13	78	11	3	1	1	0	2	5	0	237
3	525	137	6	385	75	24	56	11	21	3	4	5	10	6	2	615
2	97	31	0	18	10	20	59	5	7	0	1	2	8	0	3	180
0	258	32	6	7	8	16	14	1	2	0	0	0	0	1	0	136
0	371	64	14	14	13	10	27	5	16	1	11	1	3	2	0	186
5	121	36	6	6	11	15	9	4	1	3	4	1	5	0	3	102
0	241	79	3	5	30	16	12	7	6	1	2	0	1	2	0	152
0	339	83	6	16	25	44	23	1	7	0	4	1	5	3	3	218
0	434	66	7	13	19	26	18	7	10	2	5	0	6	1	0	160
0	40	6	0	4	2	3	16	2	0	0	0	0	0	2	1	26
1	8	25	0	13	5	3	4	0	2	0	0	0	1	1	0	109

시공 및 완공검사 증명서 교부대상

24-2 완공검사증명서(감리결과 보고서제출대상) 교부현황

구 분	총 계	1		2	3	4	5	6	7	8	9	10	11	12	13
		아 파 트	기 숙 사	근 린 생 활 시 설	문 화 및 집 회 시 설	종 교 시 설	판 매 시 설	운 수 시 설	의 료 시 설	교 육 연 구 시 설	노 유 자 시 설	수 련 시 설	운 동 시 설	업 무 시 설	숙 박 시 설
계	11,049	414	60	2,049	202	147	56	100	134	1,196	294	17	127	467	169
서울	1,531	109	4	448	20	21	9	25	32	126	4	0	4	96	12
부산	650	29	1	105	13	8	4	7	8	114	19	0	8	43	11
대구	414	25	1	73	5	9	5	8	2	62	11	1	2	12	4
인천	493	30	0	61	10	15	4	3	9	43	27	0	3	20	12
광주	186	8	1	37	2	3	1	1	2	19	6	1	2	5	0
대전	342	13	1	29	11	2	1	4	3	77	2	1	4	17	0
울산	194	3	1	22	1	2	1	0	4	16	2	1	2	2	1
세종	105	4	1	7	2	0	0	1	1	10	3	0	1	8	0
경기북부	766	31	3	185	14	12	5	15	9	53	29	0	11	18	20
경기남부	2,152	42	10	437	55	34	6	23	33	204	64	5	14	62	15
강원	277	9	1	41	4	2	3	1	3	14	7	0	5	11	17
충북	582	20	3	80	14	6	1	4	2	68	11	2	12	17	7
충남	889	20	11	134	16	10	2	4	2	97	21	2	13	30	22
전북	397	6	0	63	6	5	0	0	5	51	17	1	13	27	6
전남	354	22	4	45	8	2	0	2	6	47	7	0	10	22	2
경북	641	8	12	144	5	4	6	1	3	83	14	1	3	29	8
경남	702	25	4	85	10	9	3	1	5	69	33	2	15	29	18
창원	114	3	0	12	2	0	0	0	4	13	7	0	0	4	0
제주	260	7	2	41	4	3	5	0	1	30	10	0	5	15	14

14	15	16	17	18	19	20	21	22	23	24	25	26	27	28	29	30
위 락 시 설	공 장	창 고 시 설	위험물 저장 및 처리 시설	항공기 및 자동차 관련 시설	동물 및 식물 관련 시설	자원 순환 관련 시설	교 정 및 군 사 시설	방 송 통 신 시설	발 전 시 설	묘 지 관 련 시설	관 광 휴 게 시설	장 례 시 설	지 하 가	지 하 구	문 화 재	복 합 건 축 물
0	2,042	268	37	176	53	151	174	51	48	7	14	4	42	30	6	2,514
0	9	3	1	17	0	3	5	5	0	1	1	0	5	2	0	569
0	64	7	2	16	0	3	3	6	3	0	0	0	2	2	0	172
0	61	4	0	6	0	5	3	3	2	0	0	1	0	2	0	107
0	74	29	0	9	0	5	9	3	1	0	1	0	0	1	0	124
0	39	3	0	5	0	1	5	0	0	0	0	1	0	0	0	44
0	29	5	1	4	0	4	7	3	1	1	0	0	0	0	0	122
0	108	0	1	2	0	0	3	0	0	0	0	0	0	0	0	22
0	26	1	2	2	0	1	4	1	4	0	0	0	0	1	0	25
0	101	29	0	11	4	14	33	14	0	1	0	0	6	3	0	145
0	484	71	3	48	9	30	25	7	1	1	4	0	14	9	2	440
0	27	6	0	8	3	5	18	2	8	0	0	0	0	0	0	82
0	203	10	3	7	0	11	9	1	0	0	0	0	2	2	0	87
0	263	28	8	10	7	11	13	1	7	0	4	0	3	2	0	148
0	90	6	9	3	6	4	2	1	0	0	1	0	2	0	1	72
0	95	13	1	1	4	5	1	0	2	1	0	0	1	2	1	50
0	133	13	3	5	11	29	17	1	5	1	1	1	0	2	2	96
0	207	26	2	12	7	18	5	2	6	1	2	1	6	2	0	97
0	26	7	1	2	0	0	10	0	5	0	0	0	0	0	0	18
0	3	7	0	8	2	2	2	1	3	0	0	0	1	0	0	94

시공 및 완공검사 증명서 교부대상

24-3 완공검사증명서(소방서 감리대상종 확인) 교부현황

구분 지역	총계	1		2	3	4	5	6	7	8	9	10	11	12	13
		아 파 트	기 숙 사	근 린 생 활 시 설	문 화 및 집 회 시 설	종 교 시 설	판 매 시 설	운 수 시 설	의 료 시 설	교 육 연 구 시 설	노 유 자 시 설	수 련 시 설	운 동 시 설	업 무 시 설	숙 박 시 설
계	2,314	215	15	152	52	42	17	38	50	261	149	3	63	94	59
서울	88	10	1	5	1	0	1	3	2	10	31	0	0	4	1
부산	58	7	0	1	0	0	0	0	0	5	1	0	2	1	0
대구	5	0	0	0	0	0	0	0	0	2	0	0	0	0	0
인천	52	3	0	4	0	0	0	9	1	3	1	0	0	1	0
광주	93	8	0	7	1	1	0	0	2	10	5	0	1	9	0
대전	12	0	0	0	0	0	0	0	0	4	3	0	0	0	1
울산	133	8	0	7	3	2	0	0	4	11	4	1	3	3	1
세종	5	3	0	0	0	0	0	0	0	0	0	0	0	0	0
경기북부	84	5	0	6	2	11	0	7	8	5	2	0	2	3	0
경기남부	409	66	2	16	3	1	3	2	0	25	5	0	2	14	4
강원	325	18	0	33	10	3	1	4	6	29	21	2	15	10	19
충북	66	4	0	3	1	0	0	0	1	14	3	0	4	6	2
충남	34	10	0	1	0	2	0	1	1	6	2	0	0	0	0
전북	199	20	2	18	5	4	4	1	3	17	18	0	9	15	10
전남	240	10	6	17	14	5	6	3	8	38	21	0	9	6	10
경북	377	34	4	24	10	11	0	7	9	64	26	0	13	11	11
경남	61	6	0	3	1	1	0	0	2	11	3	0	2	4	0
창원	65	3	0	6	1	1	2	1	3	6	1	0	1	6	0
제주	8	0	0	1	0	0	0	0	0	1	2	0	0	1	0

14	15	16	17	18	19	20	21	22	23	24	25	26	27	28	29	30
위 락 시 설	공 장	창 고 시 설	위험물 저장 및 처리 시설	항공기 및 자동차 관련 시설	동물 및 식물 관련 시설	자원 순환 관련 시설	교정 및 군사 시설	방 송 통 신 시설	발 전 시 설	묘 지 관 련 시설	관 광 휴 게 시설	장 례 시 설	지 하 가	지 하 구	문 화 재	복 합 건 축 물
0	276	130	9	37	12	21	47	6	18	3	2	1	8	7	3	524
0	0	0	0	1	0	0	0	0	0	0	0	0	0	0	0	18
0	2	1	0	3	0	0	0	0	0	0	0	0	0	0	0	35
0	1	0	0	0	0	0	0	0	0	0	0	0	0	0	0	2
0	6	4	1	0	0	1	0	1	0	0	0	0	0	0	0	17
0	12	2	0	5	0	1	0	0	0	0	0	0	0	0	0	29
0	0	0	0	0	0	0	0	0	0	0	0	0	0	0	0	4
0	43	1	5	1	0	2	2	0	7	0	0	0	0	2	0	23
0	0	0	0	0	0	0	0	0	0	0	0	0	0	0	0	2
0	1	0	0	0	0	2	1	0	0	0	0	0	1	0	0	28
0	46	57	1	4	0	2	4	2	0	0	0	0	2	3	0	145
0	17	10	0	8	1	2	32	0	9	0	0	1	3	0	0	71
0	13	3	0	0	0	2	2	0	0	0	0	0	1	0	0	7
0	7	0	0	0	0	0	0	0	0	0	0	0	0	0	0	4
0	24	8	1	3	2	2	0	2	0	1	1	0	0	0	0	29
0	28	10	0	3	6	1	4	1	1	0	1	0	0	0	0	32
0	48	25	0	5	2	5	2	0	1	2	0	0	0	1	2	60
0	13	3	1	3	0	0	0	0	0	0	0	0	0	0	0	8
0	15	5	0	1	1	1	0	0	0	0	0	0	1	1	1	8
0	0	1	0	0	0	0	0	0	0	0	0	0	0	0	0	2

시공 및 완공검사 증명서 교부대상

24-4 완공검사증명서(소방서 확인) 교부현황

구 분	총 계	1		2	3	4	5	6	7	8	9	10	11	12	13
		아 파 트	기 숙 사	근 린 생 활 시 설	문 화 및 집 회 시 설	종 교 시 설	판 매 시 설	운 수 시 설	의 료 시 설	교 육 연 구 시 설	노 유 자 시 설	수 련 시 설	운 동 시 설	업 무 시 설	숙 박 시 설
계	7,600	314	41	1,612	60	82	47	56	59	941	208	14	56	373	58
서울	666	65	0	202	8	10	5	4	6	107	21	1	0	41	2
부산	319	57	0	71	3	3	1	3	3	19	6	2	0	15	16
대구	199	2	0	40	1	3	3	0	7	45	2	0	1	5	1
인천	172	10	1	32	0	0	2	2	0	20	12	0	0	8	4
광주	165	7	2	27	1	2	1	0	2	23	4	1	1	20	0
대전	170	2	0	27	0	1	2	1	1	25	6	0	0	6	0
울산	138	2	0	27	1	1	0	1	2	13	3	0	0	4	0
세종	30	0	0	12	0	1	0	0	0	3	0	0	0	2	0
경기북부	471	13	1	112	3	8	3	3	3	37	7	1	6	11	2
경기남부	1,446	74	5	379	8	15	7	4	2	107	31	2	6	34	3
강원	444	28	2	60	6	9	2	11	2	80	12	0	10	19	9
충북	475	2	1	124	1	5	1	3	4	31	6	1	5	18	2
충남	474	9	1	91	4	4	6	0	0	57	14	1	3	31	3
전북	379	7	1	78	5	4	3	1	6	78	12	0	3	18	1
전남	572	8	8	67	7	4	3	6	7	92	19	2	4	61	5
경북	657	4	13	127	5	7	3	14	9	114	18	0	8	26	5
경남	531	17	0	81	5	3	2	1	3	54	18	2	6	28	3
창원	80	4	1	16	0	0	1	1	0	5	2	0	0	7	0
제주	212	3	5	39	2	2	2	1	2	31	15	1	3	19	2

14	15	16	17	18	19	20	21	22	23	24	25	26	27	28	29	30
위 락 시 설	공 장	창 고 시 설	위험물 저장 및 처리 시설	항공기 및 자동차 관련 시설	동물 및 식물 관련 시설	자원 순환 관련 시설	교 정 및 군 사 시 설	방 송 통 신 시 설	발 전 시 설	묘 지 관 련 시 설	관 광 휴 게 시 설	장 례 시 설	지 하 가	지 하 구	문 화 재	복 합 건 축 물
17	1,386	425	30	66	104	81	149	36	23	8	16	3	5	6	13	1,311
0	2	1	1	4	1	1	2	1	0	0	0	0	0	0	0	181
3	58	7	0	1	0	0	0	1	1	1	1	0	1	3	0	43
0	40	6	0	2	0	2	0	0	0	0	0	0	0	1	0	38
0	28	3	1	5	1	0	7	0	1	0	1	0	0	0	0	34
8	23	6	1	2	2	0	0	0	0	0	0	0	0	0	0	32
0	15	0	2	1	1	0	2	3	0	0	0	0	0	0	0	75
0	55	3	0	1	0	0	0	0	0	0	0	0	0	0	0	25
0	8	0	0	0	1	0	1	0	0	0	0	0	0	0	0	2
0	81	34	1	3	3	8	34	7	3	0	1	0	0	0	0	86
0	317	54	5	20	12	15	18	4	2	2	1	0	0	0	0	319
0	34	23	1	6	5	10	36	3	3	1	0	1	1	0	2	68
0	124	26	3	0	12	5	3	0	1	0	1	0	2	1	0	93
0	120	41	2	3	6	2	9	3	4	1	4	1	1	0	0	53
0	63	35	2	3	10	4	3	3	1	2	1	0	0	0	0	35
0	102	56	2	2	22	14	9	5	3	0	3	1	0	0	2	58
6	126	59	5	3	12	12	9	1	1	0	0	0	0	0	9	61
0	170	45	4	4	8	6	4	4	3	1	2	0	0	0	0	57
0	15	5	0	3	1	0	10	1	0	0	1	0	0	1	0	6
0	5	21	0	3	7	2	2	0	0	0	0	0	0	0	0	45

시공 및 완공검사 증명서 교부대상

25 소방시설공사등 위반사항 시정통보

25-1 소방시설공사 위반사항 시정통보

구분	계	소방시설공사업자	
		전문	일반
총 계	98	88	10
1 아파트	9	9	0
기숙사	1	1	0
2 근린생활시설	15	15	0
3 문화 및 집회시설	1	1	0
4 종교시설	4	3	1
5 판매시설	1	1	0
6 운수시설	3	3	0
7 의료시설	3	3	0
8 교육연구시설	2	2	0
9 노유자시설	2	2	0
10 수련시설	0	0	0
11 운동시설	0	0	0
12 업무시설	10	8	2
13 숙박시설	2	2	0
14 위락시설	0	0	0
15 공장	5	3	2
16 창고시설	3	3	0
17 위험물 저장 및 처리시설	0	0	0
18 항공기 및 자동차 관련시설	1	1	0
19 동물 및 식물 관련 시설	0	0	0
20 자원순환 관련 시설	0	0	0
21 교정 및 군사시설	9	9	0
22 방송통신시설	0	0	0
23 발전시설	0	0	0
24 묘지 관련 시설	0	0	0
25 관광 휴게시설	0	0	0
26 장례시설	0	0	0
27 지하가	0	0	0
28 지하구	1	1	0
29 문화재	1	1	0
30 복합건축물	25	20	5

25-2 소방시설설계 위반사항 시정통보

구 분	계	소방시설설계업자	
		전문	일반
총 계	35	34	1
1	아파트	0	0
	기숙사	0	0
2	근린생활시설	5	0
3	문화 및 집회시설	0	0
4	종교시설	0	0
5	판매시설	0	0
6	운수시설	0	0
7	의료시설	0	0
8	교육연구시설	0	0
9	노유자시설	0	0
10	수련시설	0	0
11	운동시설	0	0
12	업무시설	0	0
13	숙박시설	0	0
14	위락시설	0	0
15	공장	0	0
16	창고시설	0	0
17	위험물 저장 및 처리시설	0	0
18	항공기 및 자동차 관련시설	0	0
19	동물 및 식물 관련 시설	0	0
20	자원순환 관련 시설	0	0
21	교정 및 군사시설	0	0
22	방송통신시설	0	0
23	발전시설	0	0
24	묘지 관련 시설	0	0
25	관광 휴게시설	0	0
26	장례시설	0	0
27	지하가	0	0
28	지하구	0	0
29	문화재	0	0
30	복합건축물	30	29

시공 및 완공검사 증명서 교부대상

25-3 소방공사감리 위반사항 시정통보

구 분	계	소방공사감리업자	
		전문	일반
총 계	30	22	8
1	아파트	4	0
	기숙사	0	0
2	근린생활시설	1	1
3	문화 및 집회시설	0	0
4	종교시설	1	0
5	판매시설	0	0
6	운수시설	0	0
7	의료시설	0	1
8	교육연구시설	0	1
9	노유자시설	0	0
10	수련시설	0	0
11	운동시설	0	0
12	업무시설	6	1
13	숙박시설	0	0
14	위락시설	0	0
15	공장	1	0
16	창고시설	0	2
17	위험물 저장 및 처리시설	0	0
18	항공기 및 자동차 관련시설	0	0
19	동물및식물 관련 시설	0	0
20	자원순환 관련 시설	0	0
21	교정 및 군사시설	0	0
22	방송통신시설	0	0
23	발전시설	0	0
24	묘지 관련 시설	0	0
25	관광 휴게시설	0	0
26	장례시설	0	0
27	지하가	0	0
28	지하구	0	0
29	문화재	0	0
30	복합건축물	9	2

25-4 소방시설등 자체점검 위반사항 시정통보(소방시설관리업체)

구 분	계	서울	부산	대구	인천	광주	대전	울산	세종
총 계	82	9	11	0	5	0	0	0	0
1	아파트	8	3	3	0	1	0	0	0
	기숙사	0	0	0	0	0	0	0	0
2	근린생활시설	8	1	0	0	0	0	0	0
3	문화 및 집회시설	0	0	0	0	0	0	0	0
4	종교시설	4	1	0	0	0	0	0	0
5	판매시설	1	0	0	0	0	0	0	0
6	운수시설	0	0	0	0	0	0	0	0
7	의료시설	1	1	0	0	0	0	0	0
8	교육연구시설	0	0	0	0	0	0	0	0
9	노유자시설	9	1	0	0	1	0	0	0
10	수련시설	1	0	0	0	0	0	0	0
11	운동시설	0	0	0	0	0	0	0	0
12	업무시설	6	0	0	0	0	0	0	0
13	숙박시설	2	0	0	0	1	0	0	0
14	위락시설	0	0	0	0	0	0	0	0
15	공장	8	0	0	0	1	0	0	0
16	창고시설	1	0	0	0	0	0	0	0
17	위험물 저장 및 처리시설	0	0	0	0	0	0	0	0
18	항공기 및 자동차 관련시설	1	0	0	0	0	0	0	0
19	동물및식물 관련 시설	0	0	0	0	0	0	0	0
20	자원순환 관련 시설	0	0	0	0	0	0	0	0
21	교정 및 군사시설	2	0	0	0	0	0	0	0
22	방송통신시설	0	0	0	0	0	0	0	0
23	발전시설	0	0	0	0	0	0	0	0
24	묘지 관련 시설	0	0	0	0	0	0	0	0
25	관광 휴게시설	0	0	0	0	0	0	0	0
26	장례시설	0	0	0	0	0	0	0	0
27	지하가	0	0	0	0	0	0	0	0
28	지하구	0	0	0	0	0	0	0	0
29	문화재	0	0	0	0	0	0	0	0
30	복합건축물	30	2	8	0	1	0	0	0

구 분	경기북부	경기남부	강원	충북	충남	전북	전남	경북	경남	창원	제주
총 계	37	9	9	0	0	0	0	0	2	0	0
1	아파트	1	0	0	0	0	0	0	0	0	0
	기숙사	0	0	0	0	0	0	0	0	0	0
2	근린생활시설	4	0	3	0	0	0	0	0	0	0
3	문화 및 집회시설	0	0	0	0	0	0	0	0	0	0
4	종교시설	2	0	1	0	0	0	0	0	0	0
5	판매시설	1	0	0	0	0	0	0	0	0	0
6	운수시설	0	0	0	0	0	0	0	0	0	0
7	의료시설	0	0	0	0	0	0	0	0	0	0
8	교육연구시설	0	0	0	0	0	0	0	0	0	0
9	노유자시설	5	2	0	0	0	0	0	0	0	0
10	수련시설	0	0	0	0	0	0	0	1	0	0
11	운동시설	0	0	0	0	0	0	0	0	0	0
12	업무시설	6	0	0	0	0	0	0	0	0	0
13	숙박시설	1	0	0	0	0	0	0	0	0	0
14	위락시설	0	0	0	0	0	0	0	0	0	0
15	공장	1	3	3	0	0	0	0	0	0	0
16	창고시설	0	0	1	0	0	0	0	0	0	0
17	위험물 저장 및 처리시설	0	0	0	0	0	0	0	0	0	0
18	항공기 및 자동차 관련시설	0	1	0	0	0	0	0	0	0	0
19	동물및식물 관련 시설	0	0	0	0	0	0	0	0	0	0
20	자원순환 관련 시설	0	0	0	0	0	0	0	0	0	0
21	교정 및 군사시설	0	1	1	0	0	0	0	0	0	0
22	방송통신시설	0	0	0	0	0	0	0	0	0	0
23	발전시설	0	0	0	0	0	0	0	0	0	0
24	묘지 관련 시설	0	0	0	0	0	0	0	0	0	0
25	관광 휴게시설	0	0	0	0	0	0	0	0	0	0
26	장례시설	0	0	0	0	0	0	0	0	0	0
27	지하가	0	0	0	0	0	0	0	0	0	0
28	지하구	0	0	0	0	0	0	0	0	0	0
29	문화재	0	0	0	0	0	0	0	0	0	0
30	복합건축물	16	2	0	0	0	0	0	1	0	0

26 소방기술심의위원회 위원

구 분	계	소방공무원	학위소지자	소방기술사	소방시설 관리사	소방업무 종사자	소방관련 교육연구 종사자
계	131	17	13	70	11	9	11
소방청	0						
서울	9	1	2	5	0	0	1
부산	9	2	1	6	0	0	0
대구	9	1	0	5	2	1	0
인천	9	1	0	5	1	0	2
광주	9	1	0	7	1	0	0
대전	8	2	0	1	4	0	1
울산	9	1	0	4	0	4	0
세종	7	0	3	4	0	0	0
경기북부	7	1	1	4	0	1	0
경기남부	7	1	1	4	0	1	0
강원	0	0	0	0	0	0	0
충북	9	1	3	4	1	0	0
충남	0	0	0	0	0	0	0
전북	7	1	0	3	0	0	3
전남	9	1	2	5	0	1	0
경북	8	1	0	4	0	1	2
경남	7	0	0	5	1	0	1
창원	0	0	0	0	0	0	0
제주	8	2	0	4	1	0	1

National Fire Agency 119

화재예방강화지구

▶ 화재예방강화지구

○ 근거 : 「화재의 예방 및 안전관리에 관한 법률」 제18조

특별시장·광역시장·특별자치시장·도지사 또는 특별자치도지사가 화재발생 우려가 크거나 화재가 발생할 경우 피해가 클 것으로 예상되는 지역에 대하여 화재의 예방 및 안전관리를 강화하기 위해 지정·관리하는 지역

○ 지정권자 : 시·도지사

○ 지정대상 구역

- 시장지역
- 공장·창고가 밀집한 지역
- 목조건물이 밀집한 지역
- 노후·불량건축물이 밀집한 지역
- 위험물의 저장 및 처리시설이 밀집한 지역
- 석유화학제품을 생산하는 공장이 있는 지역
- 「산업입지 및 개발에 관한 법률」 제2조제8호에 따른 산업단지
- 소방시설·소방용수시설 또는 소방출동로가 없는 지역
- 「물류시설의 개발 및 운영에 관한 법률」 제2조제6호에 따른 물류단지
- 그 밖에 제1호부터 제8호까지에 준하는 지역으로서 소방관서장이 화재예방 강화지구로 지정할 필요가 있다고 인정하는 지역

○ 화재안전조사 실시

- 대상 : 화재예방강화지구 안의 소방대상물의 위치·구조 및 설비 등
- 횟수 : 연 1회 이상
- 조치 : 소방에 필요한 설비의 설치를 명령

○ 소방에 필요한 훈련·교육 실시

- 명령권자 : 소방관서장
- 명령대상 : 화재예방강화지구안의 관계인
- 횟수 : 연 1회 이상

※ 시·도지사는 화재예방강화지구에서의 화재예방에 필요한 자료를 매년 작성·관리하여야 함

27 화재예방강화지구 현황

구 분	계	시 장 지 역	밀공 집장 지창 역고	밀목 집조 지건 역물	밀 노 후 · 불 량 집 지 건 축 물 역	위 험 물 저 장 및 처 리 시 설 밀 집 지 역	있 는 생 산 하 는 공 장 이 지 역	석 유 화 학 제 품 을 생 산 하 는 공 장 이 지 역	8 호 관 한 법 률 제 2 조 제 산 업 단 지	산 업 인 지 및 개 발 에 관 한 법 률 제 2 조 제 산 업 단 지	없 는 소 방 시 설 소 방 용 수 시 설 소 방 출 동 로 지 역	물 류 시 설 법 에 따 른 단 지	소 방 관 서 장 지 정
계	164	96	4	20	1	18	2	5	0	11	7		
서울	20	6	2	11	0	0	0	0	0	1	0		
부산	7	4	0	0	0	2	0	0	0	0	1		
대구	6	3	0	1	0	1	0	0	0	1	0		
인천	10	6	2	1	0	0	0	0	0	1	0		
광주	5	3	0	1	0	1	0	0	0	0	0		
대전	9	6	0	0	0	1	0	0	0	2	0		
울산	1	0	0	0	0	0	1	0	0	0	0		
세종	0	0	0	0	0	0	0	0	0	0	0		
경기북부	8	5	0	0	0	1	0	2	0	0	0		
경기남부	30	11	0	0	1	5	0	2	0	6	5		
강원	18	14	0	0	0	4	0	0	0	0	0		
충북	5	5	0	0	0	0	0	0	0	0	0		
충남	18	17	0	0	0	0	1	0	0	0	0		
전북	7	6	0	1	0	0	0	0	0	0	0		
전남	2	1	0	0	0	0	0	1	0	0	0		
경북	8	2	0	5	0	0	0	0	0	0	1		
경남	4	3	0	0	0	1	0	0	0	0	0		
창원	3	1	0	0	0	2	0	0	0	0	0		
제주	3	3	0	0	0	0	0	0	0	0	0		

27-1 화재예방강화지구 내 소방시설 설치

구 분	계	시장지역	공장창고 밀집지역	목조건물 밀집지역	노후 불량 건축물 밀집지역	위험물 저장및 처리시설 밀집지역	석유화학 제품을 생산하는 공장이 있는지역	산업입지 및 개발에 관한 법률 제2조 제8호 산업단지	소방시설 소방용수 시설 소방출동로 없는지역	물류시설 법에 따른 물류단지	소방관서장 지정	
계	214,721	37,789	4,488	6,219	0	3,499	64,002	51,581	0	41,428	5,715	
총 계	소화기구	172,280	32,916	4,035	5,898	0	2,786	35,147	46,318	0	39,627	5,553
	옥외소화전	10,865	532	92	94	0	602	4,687	4,483	0	325	50
	연결송수관설비	3,257	223	302	2	0	9	1,006	407	0	1,294	14
	연결살수설비	4,060	2,848	16	2	0	42	1,015	80	0	48	9
	포트레일러	106	0	0	0	0	30	13	63	0	0	0
	소방용수	24,153	1,270	43	223	0	30	22,134	230	0	134	89
서 울	계	12,238	3,211	4,239	4,788	0	0	0	0	0	0	0
	소화기구	10,925	2,519	3,833	4,573	0	0	0	0	0	0	0
	옥외소화전	224	126	55	43	0	0	0	0	0	0	0
	연결송수관설비	347	46	299	2	0	0	0	0	0	0	0
	연결살수설비	379	363	15	1	0	0	0	0	0	0	0
	포트레일러	0	0	0	0	0	0	0	0	0	0	0
	소방용수	363	157	37	169	0	0	0	0	0	0	0
부 산	계	4,948	3,090	0	0	0	768	0	0	0	0	1,090
	소화기구	4,824	3,079	0	0	0	690	0	0	0	0	1,055
	옥외소화전	74	0	0	0	0	59	0	0	0	0	15
	연결송수관설비	4	0	0	0	0	4	0	0	0	0	0
	연결살수설비	2	1	0	0	0	1	0	0	0	0	0
	포트레일러	5	0	0	0	0	5	0	0	0	0	0
	소방용수	39	10	0	0	0	9	0	0	0	0	20
대 구	계	4,004	1,590	0	100	0	175	0	0	0	2,139	0
	소화기구	3,243	1,525	0	95	0	135	0	0	0	1,488	0
	옥외소화전	70	0	0	4	0	37	0	0	0	29	0
	연결송수관설비	669	46	0	0	0	1	0	0	0	622	0
	연결살수설비	4	3	0	1	0	0	0	0	0	0	0
	포트레일러	2	0	0	0	0	2	0	0	0	0	0
	소방용수	16	16	0	0	0	0	0	0	0	0	0
인 천	계	24,283	2,125	249	105	0	0	0	0	0	21,804	0
	소화기구	23,333	1,391	202	94	0	0	0	0	0	21,646	0
	옥외소화전	102	0	37	7	0	0	0	0	0	58	0
	연결송수관설비	46	0	3	0	0	0	0	0	0	43	0
	연결살수설비	713	686	1	0	0	0	0	0	0	26	0
	포트레일러	0	0	0	0	0	0	0	0	0	0	0
소방용수	89	48	6	4	0	0	0	0	0	31	0	

구분	계	시장지역	공장창고 밀집지역	목조건물 밀집지역	노후 불량 건축물 밀집지역	위험물 저장및 처리시설 밀집지역	석유화학 제품을 생산하는 공장이 있는지역	산업입지 및 개발에 관한 법률 제2조 제8호 산업단지	소방시설 소방용수 시설 소방출동로 없는지역	물류시설 법에 따른 물류단지	소방관서장 지정
광주	계	1,833	1,518	0	191	0	124	0	0	0	0
	소화기구	1,748	1,465	0	180	0	103	0	0	0	0
	옥외소화전	18	0	0	0	0	18	0	0	0	0
	연결송수관설비	1	1	0	0	0	0	0	0	0	0
	연결살수설비	1	1	0	0	0	0	0	0	0	0
	포트레일러	2	0	0	0	0	2	0	0	0	0
	소방용수	63	51	0	11	0	1	0	0	0	0
대전	계	6,480	1,371	0	0	0	177	0	0	4,932	0
	소화기구	6,309	1,287	0	0	0	150	0	0	4,872	0
	옥외소화전	36	0	0	0	0	23	0	0	13	0
	연결송수관설비	46	18	0	0	0	0	0	0	28	0
	연결살수설비	24	23	0	0	0	1	0	0	0	0
	포트레일러	2	0	0	0	0	2	0	0	0	0
	소방용수	63	43	0	0	0	1	0	0	19	0
울산	계	35,376	0	0	0	0	0	35,376	0	0	0
	소화기구	12,737	0	0	0	0	0	12,737	0	0	0
	옥외소화전	2,279	0	0	0	0	0	2,279	0	0	0
	연결송수관설비	23	0	0	0	0	0	23	0	0	0
	연결살수설비	12	0	0	0	0	0	12	0	0	0
	포트레일러	13	0	0	0	0	0	13	0	0	0
	소방용수	20,312	0	0	0	0	0	20,312	0	0	0
세종	계	0	0	0	0	0	0	0	0	0	0
	소화기구	0	0	0	0	0	0	0	0	0	0
	옥외소화전	0	0	0	0	0	0	0	0	0	0
	연결송수관설비	0	0	0	0	0	0	0	0	0	0
	연결살수설비	0	0	0	0	0	0	0	0	0	0
	포트레일러	0	0	0	0	0	0	0	0	0	0
	소방용수	0	0	0	0	0	0	0	0	0	0
경기북부	계	3,398	1,557	0	0	0	203	0	1,638	0	0
	소화기구	2,937	1,242	0	0	0	143	0	1,552	0	0
	옥외소화전	36	2	0	0	0	29	0	5	0	0
	연결송수관설비	14	10	0	0	0	0	0	4	0	0
	연결살수설비	269	241	0	0	0	26	0	2	0	0
	포트레일러	4	0	0	0	0	4	0	0	0	0
	소방용수	138	62	0	0	0	1	0	75	0	0

구 분	계	시장지역	공장창고 밀집지역	목조건물 밀집지역	노후 불량 건축물 밀집지역	위험물 저장및 처리시설 밀집지역	석유화학 제품을 생산하는 공장이 있는지역	산업입지 및 개발에 관한 법률 제2조 제8호 산업단지	소방시설 소방용수 시설 소방출동로 없는지역	물류시설 법에 따른 물류단지	소방관서장 지정	
경기남부	계	24,279	4,489	0	0	0	1,354	1,153	731	0	12,553	3,999
	소화기구	22,431	4,160	0	0	0	1,019	1,087	638	0	11,621	3,906
	옥외소화전	701	57	0	0	0	326	19	73	0	225	1
	연결송수관설비	627	8	0	0	0	1	2	1	0	601	14
	연결살수설비	202	128	0	0	0	1	37	5	0	22	9
	포트레일러	8	0	0	0	0	4	0	4	0	0	0
	소방용수	310	136	0	0	0	3	8	10	0	84	69
강원권	계	2,859	2,481	0	0	0	378	0	0	0	0	0
	소화기구	2,435	2,125	0	0	0	310	0	0	0	0	0
	옥외소화전	92	48	0	0	0	44	0	0	0	0	0
	연결송수관설비	20	20	0	0	0	0	0	0	0	0	0
	연결살수설비	224	217	0	0	0	7	0	0	0	0	0
	포트레일러	5	0	0	0	0	5	0	0	0	0	0
	소방용수	83	71	0	0	0	12	0	0	0	0	0
충청	계	2,632	2,632	0	0	0	0	0	0	0	0	0
	소화기구	2,390	2,390	0	0	0	0	0	0	0	0	0
	옥외소화전	65	65	0	0	0	0	0	0	0	0	0
	연결송수관설비	16	16	0	0	0	0	0	0	0	0	0
	연결살수설비	31	31	0	0	0	0	0	0	0	0	0
	포트레일러	0	0	0	0	0	0	0	0	0	0	0
	소방용수	130	130	0	0	0	0	0	0	0	0	0
세종	계	30,809	3,336	0	0	0	0	27,473	0	0	0	0
	소화기구	24,217	2,894	0	0	0	0	21,323	0	0	0	0
	옥외소화전	2,446	57	0	0	0	0	2,389	0	0	0	0
	연결송수관설비	1,002	21	0	0	0	0	981	0	0	0	0
	연결살수설비	1,223	257	0	0	0	0	966	0	0	0	0
	포트레일러	0	0	0	0	0	0	0	0	0	0	0
	소방용수	1,921	107	0	0	0	0	1,814	0	0	0	0
전북	계	3,048	3,014	0	34	0	0	0	0	0	0	0
	소화기구	2,369	2,369	0	0	0	0	0	0	0	0	0
	옥외소화전	17	17	0	0	0	0	0	0	0	0	0
	연결송수관설비	0	0	0	0	0	0	0	0	0	0	0
	연결살수설비	356	356	0	0	0	0	0	0	0	0	0
	포트레일러	0	0	0	0	0	0	0	0	0	0	0
	소방용수	306	272	0	34	0	0	0	0	0	0	0

구 분	계	시장지역	공장창고 밀집지역	목조건물 밀집지역	노후 불량 건축물 밀집지역	위험물 저장및 처리시설 밀집지역	석유화학 제품을 생산하는 공장이 있는지역	산업입지 및 개발에 관한 법률 제2조 제8호 산업단지	소방시설 소방용수 시설 소방출동로 없는지역	물류시설 법에 따른 물류단지	소방관서장 지정
전 남	계	49,583	371	0	0	0	0	49,212	0	0	0
	소화기구	44,469	341	0	0	0	0	44,128	0	0	0
	옥외소화전	4,420	15	0	0	0	0	4,405	0	0	0
	연결송수관설비	402	0	0	0	0	0	402	0	0	0
	연결살수설비	74	1	0	0	0	0	73	0	0	0
	포트레일러	59	0	0	0	0	0	59	0	0	0
	소방용수	159	14	0	0	0	0	145	0	0	0
경 북	계	6,941	5,314	0	1,001	0	0	0	0	0	626
	소화기구	6,534	4,986	0	956	0	0	0	0	0	592
	옥외소화전	179	105	0	40	0	0	0	0	0	34
	연결송수관설비	9	9	0	0	0	0	0	0	0	0
	연결살수설비	82	82	0	0	0	0	0	0	0	0
	포트레일러	0	0	0	0	0	0	0	0	0	0
	소방용수	137	132	0	5	0	0	0	0	0	0
경 남	계	1,015	909	0	0	0	106	0	0	0	0
	소화기구	500	433	0	0	0	67	0	0	0	0
	옥외소화전	38	6	0	0	0	32	0	0	0	0
	연결송수관설비	1	0	0	0	0	1	0	0	0	0
	연결살수설비	462	457	0	0	0	5	0	0	0	0
	포트레일러	0	0	0	0	0	0	0	0	0	0
	소방용수	14	13	0	0	0	1	0	0	0	0
창 원	계	296	82	0	0	0	214	0	0	0	0
	소화기구	242	73	0	0	0	169	0	0	0	0
	옥외소화전	39	5	0	0	0	34	0	0	0	0
	연결송수관설비	3	1	0	0	0	2	0	0	0	0
	연결살수설비	2	1	0	0	0	1	0	0	0	0
	포트레일러	6	0	0	0	0	6	0	0	0	0
	소방용수	4	2	0	0	0	2	0	0	0	0
제 주	계	699	699	0	0	0	0	0	0	0	0
	소화기구	637	637	0	0	0	0	0	0	0	0
	옥외소화전	29	29	0	0	0	0	0	0	0	0
	연결송수관설비	27	27	0	0	0	0	0	0	0	0
	연결살수설비	0	0	0	0	0	0	0	0	0	0
	포트레일러	0	0	0	0	0	0	0	0	0	0
소방용수	6	6	0	0	0	0	0	0	0	0	

27-2 화재예방강화지구별 건축물 및 위험물시설

구 분		계	시장 지역	공장 창고 밀집 지역	목조 건물 밀집 지역	노후·불량 건축물 밀집지역	위험물 저장및 처리시설 밀집지역	석유화학 제품을 생산하는 공장이 있는지역	산업입지 및 개발에 관한 법률 제2조 제8호 산업단지	소방시설 소방용수 시설 소방출동로 없는지역	물류 시설법에 따른 물류단지	소방 관서장 지정		
총 계	건축물등 현황	소계	55,144	34,321	1,289	5,727	1	259	2,344	7,098	0	991	3,114	
		동수	19,095	4,922	472	4,218	0	227	2,253	5,794	0	299	910	
		업체수	35,873	29,295	812	1,484	0	17	86	1,300	0	681	2,198	
		지역수	176	104	5	25	1	15	5	4	0	11	6	
	위험물제 조소 등	소계	4,408	210	0	0	0	537	3,193	165	0	303	0	
		제조소	227	19	0	0	0	1	200	4	0	3	0	
		취급소	635	190	0	0	0	41	370	12	0	22	0	
		저장소	3,546	1	0	0	0	495	2,623	149	0	278	0	
	서울	건축물등 현황	소계	6,675	2,470	1,159	3,046	0	0	0	0	0	0	0
			동수	2,721	405	430	1,886	0	0	0	0	0	0	0
업체수			3,927	2,059	726	1,142	0	0	0	0	0	0	0	
지역수			27	6	3	18	0	0	0	0	0	0	0	
위험물제 조소 등		소계	0	0	0	0	0	0	0	0	0	0	0	
		제조소	0	0	0	0	0	0	0	0	0	0	0	
		취급소	0	0	0	0	0	0	0	0	0	0	0	
		저장소	0	0	0	0	0	0	0	0	0	0	0	
부산		건축물등 현황	소계	3,427	3,334	0	0	0	30	0	0	0	0	63
			동수	256	175	0	0	0	26	0	0	0	0	55
	업체수		3,168	3,157	0	0	0	3	0	0	0	0	8	
	지역수		3	2	0	0	0	1	0	0	0	0	0	
	위험물제 조소 등	소계	175	0	0	0	0	175	0	0	0	0	0	
		제조소	1	0	0	0	0	1	0	0	0	0	0	
		취급소	12	0	0	0	0	12	0	0	0	0	0	
		저장소	162	0	0	0	0	162	0	0	0	0	0	
	대구	건축물등 현황	소계	4,527	4,457	0	35	0	21	0	0	0	14	0
			동수	375	308	0	35	0	21	0	0	0	11	0
업체수			4,150	4,148	0	0	0	0	0	0	0	2	0	
지역수			2	1	0	0	0	0	0	0	0	1	0	
위험물제 조소 등		소계	23	0	0	0	0	23	0	0	0	0	0	
		제조소	0	0	0	0	0	0	0	0	0	0	0	
		취급소	1	0	0	0	0	1	0	0	0	0	0	
		저장소	22	0	0	0	0	22	0	0	0	0	0	

구분		계	시장지역	공장 창고 밀집지역	목조 건물 밀집지역	노후·불량 건축물 밀집지역	위험물 저장및 처리시설 밀집지역	석유화학 제품을 생산하는 공장이 있는지역	산업입지 및 개발에 관한 법률 제2조 제8호 산업단지	소방시설 소방용수 시설 소방출동로 없는지역	물류 시설법에 따른 물류단지	소방 관서장 지정	
인천	건축물등 현황	소계	1,545	1,130	130	61	0	0	0	0	224	0	
		동수	825	591	42	61	0	0	0	0	131	0	
		업체수	714	536	86	0	0	0	0	0	92	0	
		지역수	6	3	2	0	0	0	0	0	0	1	0
	위험물제 조소 등	소계	294	0	0	0	0	0	0	0	0	294	0
		제조소	3	0	0	0	0	0	0	0	0	3	0
		취급소	18	0	0	0	0	0	0	0	0	18	0
		저장소	273	0	0	0	0	0	0	0	0	273	0
광주	건축물등 현황	소계	2,682	2,303	0	366	0	13	0	0	0	0	0
		동수	797	602	0	185	0	10	0	0	0	0	0
		업체수	1,876	1,694	0	180	0	2	0	0	0	0	0
		지역수	9	7	0	1	0	1	0	0	0	0	0
	위험물제 조소 등	소계	23	0	0	0	0	23	0	0	0	0	0
		제조소	0	0	0	0	0	0	0	0	0	0	0
		취급소	2	0	0	0	0	2	0	0	0	0	0
		저장소	21	0	0	0	0	21	0	0	0	0	0
대전	건축물등 현황	소계	1,702	1,680	0	0	0	14	0	0	0	8	0
		동수	483	465	0	0	0	12	0	0	0	6	0
		업체수	1,213	1,210	0	0	0	1	0	0	0	2	0
		지역수	6	5	0	0	0	1	0	0	0	0	0
	위험물제 조소 등	소계	239	210	0	0	0	29	0	0	0	0	0
		제조소	19	19	0	0	0	0	0	0	0	0	0
		취급소	191	190	0	0	0	1	0	0	0	0	0
		저장소	29	1	0	0	0	28	0	0	0	0	0
울산	건축물등 현황	소계	1,518	0	0	0	0	0	1,518	0	0	0	0
		동수	1,488	0	0	0	0	0	1,488	0	0	0	0
		업체수	30	0	0	0	0	0	30	0	0	0	0
		지역수	0	0	0	0	0	0	0	0	0	0	0
	위험물제 조소 등	소계	1,384	0	0	0	0	0	1,384	0	0	0	0
		제조소	85	0	0	0	0	0	85	0	0	0	0
		취급소	150	0	0	0	0	0	150	0	0	0	0
		저장소	1,149	0	0	0	0	0	1,149	0	0	0	0

구 분		계	시장 지역	공장 창고 밀집 지역	목조 건물 밀집 지역	노후·불량 건축물 밀집 지역	위험물 저장 및 처리 시설 밀집 지역	석유화학 제품을 생산하는 공장이 있는 지역	산업입지 및 개발에 관한 법률 제2조 제8호 산업단지	소방시설 소방용수 시설 소방출동로 없는 지역	물류 시설법에 따른 물류단지	소방 관서장 지정	
세 종	건축물 등 현황	소계	0	0	0	0	0	0	0	0	0	0	
		동수	0	0	0	0	0	0	0	0	0	0	
		업체수	0	0	0	0	0	0	0	0	0	0	
		지역수	0	0	0	0	0	0	0	0	0	0	
	위험물 제조소 등	소계	0	0	0	0	0	0	0	0	0	0	0
		제조소	0	0	0	0	0	0	0	0	0	0	0
		취급소	0	0	0	0	0	0	0	0	0	0	0
		저장소	0	0	0	0	0	0	0	0	0	0	0
경 기 북 부	건축물 등 현황	소계	2,584	1,110	0	0	12	0	1,462	0	0	0	
		동수	563	31	0	0	0	10	0	522	0	0	
		업체수	2,009	1,070	0	0	0	1	0	938	0	0	
		지역수	12	9	0	0	0	1	0	2	0	0	
	위험물 제조소 등	소계	45	0	0	0	0	28	0	17	0	0	0
		제조소	1	0	0	0	0	0	0	1	0	0	0
		취급소	4	0	0	0	0	3	0	1	0	0	0
		저장소	40	0	0	0	0	25	0	15	0	0	0
경 기 남 부	건축물 등 현황	소계	8,087	4,564	0	0	1	69	176	65	0	745	2,467
		동수	1,532	735	0	0	0	61	144	59	0	151	382
		업체수	6,524	3,819	0	0	0	4	31	5	0	585	2,080
		지역수	31	10	0	0	1	4	1	1	0	9	5
	위험물 제조소 등	소계	389	0	0	0	0	162	70	148	0	9	0
		제조소	7	0	0	0	0	0	4	3	0	0	0
		취급소	32	0	0	0	0	10	7	11	0	4	0
		저장소	350	0	0	0	0	152	59	134	0	5	0
강 원	건축물 등 현황	소계	2,441	2,391	0	0	0	50	0	0	0	0	0
		동수	120	77	0	0	0	43	0	0	0	0	0
		업체수	2,301	2,298	0	0	0	3	0	0	0	0	0
		지역수	20	16	0	0	0	4	0	0	0	0	0
	위험물 제조소 등	소계	60	0	0	0	0	60	0	0	0	0	0
		제조소	0	0	0	0	0	0	0	0	0	0	0
		취급소	9	0	0	0	0	9	0	0	0	0	0
		저장소	51	0	0	0	0	51	0	0	0	0	0

구분		계	시장 지역	공장 창고 밀집 지역	목조 건물 밀집 지역	노후·불량 건축물 밀집 지역	위험물 저장및 처리시설 밀집 지역	석유화학 제품을 생산하는 공장이 있는 지역	산업입지 및 개발에 관한 법률 제2조 제8호 산업단지	소방시설 소방용수 시설 소방출동로 없는 지역	물류 시설법에 따른 물류단지	소방 관서장 지정	
충북	건축물 등 현황	소계	2,258	2,258	0	0	0	0	0	0	0	0	
		동수	581	581	0	0	0	0	0	0	0	0	
		업체수	1,674	1,674	0	0	0	0	0	0	0	0	
		지역수	3	3	0	0	0	0	0	0	0	0	
	위험 물 제 조 소 등	소계	0	0	0	0	0	0	0	0	0	0	0
		제조소	0	0	0	0	0	0	0	0	0	0	0
		취급소	0	0	0	0	0	0	0	0	0	0	0
		저장소	0	0	0	0	0	0	0	0	0	0	0
충남	건축물 등 현황	소계	4,251	3,601	0	0	0	650	0	0	0	0	
		동수	964	343	0	0	0	621	0	0	0	0	
		업체수	3,254	3,229	0	0	0	25	0	0	0	0	
		지역수	33	29	0	0	0	4	0	0	0	0	
	위험 물 제 조 소 등	소계	1,739	0	0	0	0	1,739	0	0	0	0	
		제조소	111	0	0	0	0	111	0	0	0	0	
		취급소	213	0	0	0	0	213	0	0	0	0	
		저장소	1,415	0	0	0	0	1,415	0	0	0	0	
전북	건축물 등 현황	소계	2,068	1,197	0	871	0	0	0	0	0	0	
		동수	737	29	0	708	0	0	0	0	0	0	
		업체수	1,325	1,163	0	162	0	0	0	0	0	0	
		지역수	6	5	0	1	0	0	0	0	0	0	
	위험 물 제 조 소 등	소계	0	0	0	0	0	0	0	0	0	0	
		제조소	0	0	0	0	0	0	0	0	0	0	
		취급소	0	0	0	0	0	0	0	0	0	0	
		저장소	0	0	0	0	0	0	0	0	0	0	
전남	건축물 등 현황	소계	5,861	290	0	0	0	0	5,571	0	0	0	
		동수	5,214	1	0	0	0	0	5,213	0	0	0	
		업체수	645	288	0	0	0	0	357	0	0	0	
		지역수	2	1	0	0	0	0	1	0	0	0	
	위험 물 제 조 소 등	소계	0	0	0	0	0	0	0	0	0	0	
		제조소	0	0	0	0	0	0	0	0	0	0	
		취급소	0	0	0	0	0	0	0	0	0	0	
		저장소	0	0	0	0	0	0	0	0	0	0	

구 분		계	시장 지역	공장 창고 밀집 지역	목조 건물 밀집 지역	노후·불량 건축물 밀집 지역	위험물 저장 및 처리 시설 밀집 지역	석유화학 제품을 생산하는 공장이 있는 지역	산업입지 및 개발에 관한 법률 제2조 제8호 산업단지	소방시설 소방용수 시설 소방출동로 없는 지역	물류 시설법에 따른 물류단지	소방 관서장 지정	
경 북	건축물 등 현황	소계	3,491	1,559	0	1,348	0	0	0	0	0	584	
		동수	2,080	264	0	1,343	0	0	0	0	0	473	
		업체수	1,403	1,293	0	0	0	0	0	0	0	0	110
		지역수	8	2	0	5	0	0	0	0	0	0	1
	위험물 제조소 등	소계	0	0	0	0	0	0	0	0	0	0	0
		제조소	0	0	0	0	0	0	0	0	0	0	0
		취급소	0	0	0	0	0	0	0	0	0	0	0
		저장소	0	0	0	0	0	0	0	0	0	0	0
	경 남	건축물 등 현황	소계	722	695	0	0	0	27	0	0	0	0
			동수	166	141	0	0	0	25	0	0	0	0
업체수			552	551	0	0	0	1	0	0	0	0	
지역수			4	3	0	0	0	1	0	0	0	0	
위험물 제조소 등		소계	19	0	0	0	0	19	0	0	0	0	0
		제조소	0	0	0	0	0	0	0	0	0	0	0
		취급소	1	0	0	0	0	1	0	0	0	0	0
		저장소	18	0	0	0	0	18	0	0	0	0	0
창 원		건축물 등 현황	소계	87	64	0	0	0	23	0	0	0	0
			동수	22	3	0	0	0	19	0	0	0	0
	업체수		62	60	0	0	0	2	0	0	0	0	
	지역수		3	1	0	0	0	2	0	0	0	0	
	위험물 제조소 등	소계	18	0	0	0	0	18	0	0	0	0	0
		제조소	0	0	0	0	0	0	0	0	0	0	0
		취급소	2	0	0	0	0	2	0	0	0	0	0
		저장소	16	0	0	0	0	16	0	0	0	0	0
	제 주	건축물 등 현황	소계	1,218	1,218	0	0	0	0	0	0	0	0
			동수	171	171	0	0	0	0	0	0	0	0
업체수			1,046	1,046	0	0	0	0	0	0	0	0	
지역수			1	1	0	0	0	0	0	0	0	0	
위험물 제조소 등		소계	0	0	0	0	0	0	0	0	0	0	0
		제조소	0	0	0	0	0	0	0	0	0	0	0
		취급소	0	0	0	0	0	0	0	0	0	0	0
		저장소	0	0	0	0	0	0	0	0	0	0	0

27-3 화재예방강화지구 화재안전조사 실적

구 분		조사대상		조사결과		불량 개선 조치					
		대상수	조사수	양호	불량	계	행정 명령	관계기관 통보	입건	과태료	기타
계		638	884	645	239	378	291	32	4	21	30
1	시장지역	110	222	165	57	152	102	25	1	2	22
2	공장·창고가 밀집한지역	6	7	7	0	0	0	0	0	0	0
3	목조건물이 밀집한 지역	19	73	68	5	5	4	1	0	0	0
4	노후·불량건축물 밀집지역	0	0	0	0	0	0	0	0	0	0
5	위험물의저장 및 처리시설이 밀집한 지역	16	18	14	4	4	4	0	0	0	0
6	석유화학제품을 생산하는 공장이있는지역	62	62	43	19	20	19	0	0	1	0
7	산업입지 및 개발에 관한 법률 제2조 제8호에 따른 산업단지	354	405	289	116	137	108	3	1	17	8
8	소방시설·소방용수 시설 또는 소방출동로없는지역	0	0	0	0	0	0	0	0	0	0
9	물류시설법에 따른 물류단지	65	83	46	37	59	53	3	2	1	0
10	그밖에 소방관서장이 지정한지역	6	14	13	1	1	1	0	0	0	0

27-4 화재예방강화지구 소방훈련 및 교육 실적

구 분	계	시장지역	공장 창고 밀집 지역	목조 건물 밀집 지역	노후·불량 건축물 밀집지역	위험물 저장및 처리시설 밀집지역	석유화학 제품을 생산하는 공장이 있는 지역	산업입지 및 개발에 관한 법률 제2조 제8호 산업단지	소방시설 소방용수 시설 소방출동로 없는지역	물류 시설법에 따른 물류단지	소방관서장 지정	
총 계	소계	40,200	13,895	13,895	2,220	195	1,352	1,854	3,908	0	2,619	262
	횟수	1,470	768	63	141	12	22	36	356	0	42	30
	참여인원	26,186	13,127	1,288	2,079	183	1,330	1,818	3,552	0	2,577	232
서울	소계	2,740	329	949	1,267	195	0	0	0	0	0	0
	횟수	159	42	46	59	12	0	0	0	0	0	0
	참여인원	2,581	287	903	1,208	183	0	0	0	0	0	0
부산	소계	605	201	0	0	0	350	0	0	0	0	54
	횟수	14	9	0	0	0	3	0	0	0	0	2
	참여인원	591	192	0	0	0	347	0	0	0	0	52
대구	소계	823	171	0	22	0	275	0	0	0	355	0
	횟수	10	6	0	1	0	1	0	0	0	2	0
	참여인원	813	165	0	21	0	274	0	0	0	353	0
인천	소계	527	364	30	51	0	0	0	0	0	82	0
	횟수	30	20	3	6	0	0	0	0	0	1	0
	참여인원	497	344	27	45	0	0	0	0	0	81	0
광주	소계	441	325	0	0	0	116	0	0	0	0	0
	횟수	11	9	0	0	0	2	0	0	0	0	0
	참여인원	430	316	0	0	0	114	0	0	0	0	0
대전	소계	1,755	1,595	0	0	0	51	0	0	0	109	0
	횟수	163	155	0	0	0	1	0	0	0	7	0
	참여인원	1,592	1,440	0	0	0	50	0	0	0	102	0
울산	소계	1,341	0	0	0	0	0	1,341	0	0	0	0
	횟수	30	0	0	0	0	0	30	0	0	0	0
	참여인원	1,311	0	0	0	0	0	1,311	0	0	0	0
세종	소계	0	0	0	0	0	0	0	0	0	0	0
	횟수	0	0	0	0	0	0	0	0	0	0	0
	참여인원	0	0	0	0	0	0	0	0	0	0	0
경기 북부	소계	1,044	669	0	0	0	145	0	230	0	0	0
	횟수	39	28	0	0	0	3	0	8	0	0	0
	참여인원	1,005	641	0	0	0	142	0	222	0	0	0

구 분	계	시장지역	공장 창고 밀집 지역	목조 건물 밀집 지역	노후·불량 건축물 밀집지역	위험물 저장및 처리시설 밀집지역	석유화학 제품을 생산하는 공장이 있는 지역	산업입지 및 개발에 관한 법률 제2조 제8호 산업단지	소방시설 소방용수 시설 소방출동로 없는지역	물류 시설법에 따른 물류단지	소방관서장 지정	
경기 남부	소계	5,406	1,459	345	0	0	135	56	1,204	0	2,073	134
	횡수	173	84	13	0	0	5	4	18	0	32	17
	참여인원	5,233	1,375	332	0	0	130	52	1,186	0	2,041	117
강 원	소계	2,268	2,170	0	0	0	98	0	0	0	0	0
	횡수	133	129	0	0	0	4	0	0	0	0	0
	참여인원	2,135	2,041	0	0	0	94	0	0	0	0	0
충 청 도	소계	2,471	2,471	0	0	0	0	0	0	0	0	0
	횡수	55	55	0	0	0	0	0	0	0	0	0
	참여인원	2,416	2,416	0	0	0	0	0	0	0	0	0
충 남	소계	3,293	2,845	27	0	0	0	421	0	0	0	0
	횡수	150	148	1	0	0	0	1	0	0	0	0
	참여인원	3,143	2,697	26	0	0	0	420	0	0	0	0
전 북	소계	631	451	0	106	0	0	0	0	0	0	74
	횡수	60	36	0	13	0	0	0	0	0	0	11
	참여인원	571	415	0	93	0	0	0	0	0	0	63
전 남	소계	2,537	63	0	0	0	0	0	2,474	0	0	0
	횡수	331	1	0	0	0	0	0	330	0	0	0
	참여인원	2,206	62	0	0	0	0	0	2,144	0	0	0
경 북	소계	906	132	0	774	0	0	0	0	0	0	0
	횡수	86	24	0	62	0	0	0	0	0	0	0
	참여인원	820	108	0	712	0	0	0	0	0	0	0
경 남	소계	270	117	0	0	0	153	0	0	0	0	0
	횡수	5	3	0	0	0	2	0	0	0	0	0
	참여인원	265	114	0	0	0	151	0	0	0	0	0
창 원	소계	144	79	0	0	0	29	36	0	0	0	0
	횡수	4	2	0	0	0	1	1	0	0	0	0
	참여인원	140	77	0	0	0	28	35	0	0	0	0
제 주	소계	454	454	0	0	0	0	0	0	0	0	0
	횡수	17	17	0	0	0	0	0	0	0	0	0
	참여인원	437	437	0	0	0	0	0	0	0	0	0

National Fire Agency 119

청문회 및 행정처분

28

청문회 개최

구분	계	소설 방계 시설	소공 방사 시설	소감 방리 사업	소관 리업 시등 설	방 업 등 록	허 조 소 등 설 치 가	소 방 용 기 계 구 소	형 식 승 인 취 소	탱 크 시 험 자 정	성 지 능 시 험 기 관 정	실 기 무 관 교 지 육 정	소 방 관 련 국 가 자 격	소 방 시 설 관 리 사 격	소 방 기 술 인 정 격
계	51	0	37	9	2	3	0	0	0	0	0	0	0	0	0
서울	18	0	13	1	2	2	0	0	0	0	0	0	0	0	0
부산	0	0	0	0	0	0	0	0	0	0	0	0	0	0	0
대구	1	0	1	0	0	0	0	0	0	0	0	0	0	0	0
인천	1	0	1	0	0	0	0	0	0	0	0	0	0	0	0
광주	6	0	4	2	0	0	0	0	0	0	0	0	0	0	0
대전	2	0	1	1	0	0	0	0	0	0	0	0	0	0	0
울산	2	0	2	0	0	0	0	0	0	0	0	0	0	0	0
세종	1	0	0	1	0	0	0	0	0	0	0	0	0	0	0
경기북부	4	0	3	1	0	0	0	0	0	0	0	0	0	0	0
경기남부	8	0	6	1	0	1	0	0	0	0	0	0	0	0	0
강원	1	0	1	0	0	0	0	0	0	0	0	0	0	0	0
충북	2	0	0	2	0	0	0	0	0	0	0	0	0	0	0
충남	0	0	0	0	0	0	0	0	0	0	0	0	0	0	0
전북	0	0	0	0	0	0	0	0	0	0	0	0	0	0	0
전남	0	0	0	0	0	0	0	0	0	0	0	0	0	0	0
경북	4	0	4	0	0	0	0	0	0	0	0	0	0	0	0
경남	1	0	1	0	0	0	0	0	0	0	0	0	0	0	0
창원	0	0	0	0	0	0	0	0	0	0	0	0	0	0	0
제주	0	0	0	0	0	0	0	0	0	0	0	0	0	0	0

29 소방시설공사업등 분야별 행정처분 현황

구 분	계	면허(등록 및 지정) 취소						영업정지					시정 명령	과징금 부과	
		소계	사위 및 부정 면허	결격 사유	기준 미달	대여 등 사용	기타	소계	기준 미달	대여 등 사용	신고 고지 의무 위반	기타			
총 계	계	356	30	1	0	16	0	13	57	13	0	17	27	238	31
	소방시설설계업	5	1	0	0	1	0	0	1	0	0	0	1	3	0
	소방공사업	271	20	0	0	11	0	9	31	9	0	8	14	199	21
	소방공사감리업	29	2	1	0	0	0	1	4	0	0	0	4	15	8
	소방시설관리업	24	3	0	0	3	0	0	7	3	0	1	3	13	1
	방염업	5	2	0	0	1	0	1	1	1	0	0	0	2	0
	탱크시험자	0	0	0	0	0	0	0	0	0	0	0	0	0	0
	안전관리대행기관	2	2	0	0	0	0	2	0	0	0	0	0	0	0
	소방안전관리자	20	0	0	0	0	0	0	13	0	0	8	5	6	1
서울	소 계	61	4	0	0	4	0	0	11	3	0	1	7	34	12
	소방시설설계업	1	0	0	0	0	0	0	1	0	0	0	1	0	0
	소방공사업	43	2	0	0	2	0	0	7	1	0	1	5	27	7
	소방공사감리업	7	0	0	0	0	0	0	0	0	0	0	0	4	3
	소방시설관리업	6	1	0	0	1	0	0	2	1	0	0	1	2	1
	방염업	3	1	0	0	1	0	0	1	1	0	0	0	1	0
	탱크시험자	0	0	0	0	0	0	0	0	0	0	0	0	0	0
	안전관리대행기관	0	0	0	0	0	0	0	0	0	0	0	0	0	0
	소방안전관리자	1	0	0	0	0	0	0	0	0	0	0	0	0	1
부산	소 계	12	4	0	0	4	0	0	8	5	0	1	2	0	0
	소방시설설계업	0	0	0	0	0	0	0	0	0	0	0	0	0	0
	소방공사업	7	2	0	0	2	0	0	5	3	0	1	1	0	0
	소방공사감리업	1	0	0	0	0	0	0	1	0	0	0	1	0	0
	소방시설관리업	4	2	0	0	2	0	0	2	2	0	0	0	0	0
	방염업	0	0	0	0	0	0	0	0	0	0	0	0	0	0
	탱크시험자	0	0	0	0	0	0	0	0	0	0	0	0	0	0
	안전관리대행기관	0	0	0	0	0	0	0	0	0	0	0	0	0	0
	소방안전관리자	0	0	0	0	0	0	0	0	0	0	0	0	0	0
대구	소 계	13	12	0	0	4	0	8	1	1	0	0	0	0	0
	소방시설설계업	1	1	0	0	1	0	0	0	0	0	0	0	0	0
	소방공사업	11	10	0	0	3	0	7	1	1	0	0	0	0	0
	소방공사감리업	1	1	0	0	0	0	1	0	0	0	0	0	0	0
	소방시설관리업	0	0	0	0	0	0	0	0	0	0	0	0	0	0
	방염업	0	0	0	0	0	0	0	0	0	0	0	0	0	0
	탱크시험자	0	0	0	0	0	0	0	0	0	0	0	0	0	0
	안전관리대행기관	0	0	0	0	0	0	0	0	0	0	0	0	0	0
	소방안전관리자	0	0	0	0	0	0	0	0	0	0	0	0	0	0

구 분	계	면허(등록 및 지정) 취소						영업정지					시정 명령	과징금 부과	
		소계	사위 및 부정 면허	결격 사유	기준 미달	대여 등 사용	기타	소계	기준 미달	대여 등 사용	신고 고지 의무 위반	기타			
인 천	계	16	0	0	0	0	0	0	0	0	0	0	0	15	1
	소방시설설계업	0	0	0	0	0	0	0	0	0	0	0	0	0	0
	소방공사업	15	0	0	0	0	0	0	0	0	0	0	0	14	1
	소방공사감리업	0	0	0	0	0	0	0	0	0	0	0	0	0	0
	소방시설관리업	1	0	0	0	0	0	0	0	0	0	0	0	1	0
	방염업	0	0	0	0	0	0	0	0	0	0	0	0	0	0
	탱크시험자	0	0	0	0	0	0	0	0	0	0	0	0	0	0
	안전관리대행기관	0	0	0	0	0	0	0	0	0	0	0	0	0	0
소방안전관리자	0	0	0	0	0	0	0	0	0	0	0	0	0	0	
광 주	소 계	33	0	0	0	0	0	0	5	3	0	0	2	27	1
	소방시설설계업	0	0	0	0	0	0	0	0	0	0	0	0	0	0
	소방공사업	26	0	0	0	0	0	0	4	3	0	0	1	22	0
	소방공사감리업	6	0	0	0	0	0	0	1	0	0	0	1	4	1
	소방시설관리업	0	0	0	0	0	0	0	0	0	0	0	0	0	0
	방염업	0	0	0	0	0	0	0	0	0	0	0	0	0	0
	탱크시험자	0	0	0	0	0	0	0	0	0	0	0	0	0	0
	안전관리대행기관	0	0	0	0	0	0	0	0	0	0	0	0	0	0
소방안전관리자	1	0	0	0	0	0	0	0	0	0	0	0	1	0	
대 전	소 계	15	0	0	0	0	0	0	1	0	0	0	1	13	1
	소방시설설계업	0	0	0	0	0	0	0	0	0	0	0	0	0	0
	소방공사업	14	0	0	0	0	0	0	1	0	0	0	1	13	0
	소방공사감리업	1	0	0	0	0	0	0	0	0	0	0	0	0	1
	소방시설관리업	0	0	0	0	0	0	0	0	0	0	0	0	0	0
	방염업	0	0	0	0	0	0	0	0	0	0	0	0	0	0
	탱크시험자	0	0	0	0	0	0	0	0	0	0	0	0	0	0
	안전관리대행기관	0	0	0	0	0	0	0	0	0	0	0	0	0	0
소방안전관리자	0	0	0	0	0	0	0	0	0	0	0	0	0	0	
울 산	소 계	10	0	0	0	0	0	0	0	0	0	0	0	9	1
	소방시설설계업	0	0	0	0	0	0	0	0	0	0	0	0	0	0
	소방공사업	8	0	0	0	0	0	0	0	0	0	0	0	7	1
	소방공사감리업	1	0	0	0	0	0	0	0	0	0	0	0	1	0
	소방시설관리업	1	0	0	0	0	0	0	0	0	0	0	0	1	0
	방염업	0	0	0	0	0	0	0	0	0	0	0	0	0	0
	탱크시험자	0	0	0	0	0	0	0	0	0	0	0	0	0	0
	안전관리대행기관	0	0	0	0	0	0	0	0	0	0	0	0	0	0
소방안전관리자	0	0	0	0	0	0	0	0	0	0	0	0	0	0	

구분	계	면허(등록 및 지정) 취소						영업정지					시정명령	과징금부과	
		소계	사위 및 부정면허	결격사유	기준미달	대여 등 사용	기타	소계	기준미달	대여 등 사용	신고 고지 의무 위반	기타			
세종	계	1	0	0	0	0	0	0	0	0	0	0	0	0	1
	소방시설설계업	0	0	0	0	0	0	0	0	0	0	0	0	0	0
	소방공사업	0	0	0	0	0	0	0	0	0	0	0	0	0	0
	소방공사감리업	1	0	0	0	0	0	0	0	0	0	0	0	0	1
	소방시설관리업	0	0	0	0	0	0	0	0	0	0	0	0	0	0
	방염업	0	0	0	0	0	0	0	0	0	0	0	0	0	0
	탱크시험자	0	0	0	0	0	0	0	0	0	0	0	0	0	0
	안전관리대행기관	0	0	0	0	0	0	0	0	0	0	0	0	0	0
경기북부	소계	29	4	0	0	0	0	4	6	0	0	2	4	16	3
	소방시설설계업	0	0	0	0	0	0	0	0	0	0	0	0	0	0
	소방공사업	21	2	0	0	0	0	2	3	0	0	2	1	13	3
	소방공사감리업	3	0	0	0	0	0	0	1	0	0	0	1	2	0
	소방시설관리업	2	0	0	0	0	0	0	1	0	0	0	1	1	0
	방염업	0	0	0	0	0	0	0	0	0	0	0	0	0	0
	탱크시험자	0	0	0	0	0	0	0	0	0	0	0	0	0	0
	안전관리대행기관	2	2	0	0	0	0	2	0	0	0	0	0	0	0
경기남부	소계	88	3	0	0	2	0	1	21	1	0	12	8	57	7
	소방시설설계업	1	0	0	0	0	0	0	0	0	0	0	0	1	0
	소방공사업	59	2	0	0	2	0	0	8	1	0	3	4	43	6
	소방공사감리업	2	0	0	0	0	0	0	0	0	0	0	0	1	1
	소방시설관리업	7	0	0	0	0	0	0	1	0	0	1	0	6	0
	방염업	2	1	0	0	0	0	1	0	0	0	0	0	1	0
	탱크시험자	0	0	0	0	0	0	0	0	0	0	0	0	0	0
	안전관리대행기관	0	0	0	0	0	0	0	0	0	0	0	0	0	0
강원	소계	5	0	0	0	0	0	0	1	0	0	0	1	3	1
	소방시설설계업	0	0	0	0	0	0	0	0	0	0	0	0	0	0
	소방공사업	4	0	0	0	0	0	0	0	0	0	0	0	3	1
	소방공사감리업	0	0	0	0	0	0	0	0	0	0	0	0	0	0
	소방시설관리업	1	0	0	0	0	0	0	1	0	0	0	1	0	0
	방염업	0	0	0	0	0	0	0	0	0	0	0	0	0	0
	탱크시험자	0	0	0	0	0	0	0	0	0	0	0	0	0	0
	안전관리대행기관	0	0	0	0	0	0	0	0	0	0	0	0	0	0

구 분	계	면허(등록 및 지정) 취소						영업정지					시정 명령	과징금 부과	
		소계	사위 및 부정 면허	결격 사유	기준 미달	대여 등 사용	기타	소계	기준 미달	대여 등 사용	신고 고지 의무 위반	기타			
총 북	계	10	1	1	0	0	0	0	0	0	0	0	0	8	1
	소방시설설계업	1	0	0	0	0	0	0	0	0	0	0	0	1	0
	소방공사업	7	0	0	0	0	0	0	0	0	0	0	0	6	1
	소방공사감리업	2	1	1	0	0	0	0	0	0	0	0	0	1	0
	소방시설관리업	0	0	0	0	0	0	0	0	0	0	0	0	0	0
	방염업	0	0	0	0	0	0	0	0	0	0	0	0	0	0
	탱크시험자	0	0	0	0	0	0	0	0	0	0	0	0	0	0
	안전관리대행기관	0	0	0	0	0	0	0	0	0	0	0	0	0	0
총 남	소 계	2	1	0	0	1	0	0	0	0	0	0	0	0	1
	소방시설설계업	0	0	0	0	0	0	0	0	0	0	0	0	0	0
	소방공사업	2	1	0	0	1	0	0	0	0	0	0	0	0	1
	소방공사감리업	0	0	0	0	0	0	0	0	0	0	0	0	0	0
	소방시설관리업	0	0	0	0	0	0	0	0	0	0	0	0	0	0
	방염업	0	0	0	0	0	0	0	0	0	0	0	0	0	0
	탱크시험자	0	0	0	0	0	0	0	0	0	0	0	0	0	0
	안전관리대행기관	0	0	0	0	0	0	0	0	0	0	0	0	0	0
전 북	소 계	3	0	0	0	0	0	0	0	0	0	0	0	3	0
	소방시설설계업	0	0	0	0	0	0	0	0	0	0	0	0	0	0
	소방공사업	3	0	0	0	0	0	0	0	0	0	0	0	3	0
	소방공사감리업	0	0	0	0	0	0	0	0	0	0	0	0	0	0
	소방시설관리업	0	0	0	0	0	0	0	0	0	0	0	0	0	0
	방염업	0	0	0	0	0	0	0	0	0	0	0	0	0	0
	탱크시험자	0	0	0	0	0	0	0	0	0	0	0	0	0	0
	안전관리대행기관	0	0	0	0	0	0	0	0	0	0	0	0	0	0
전 남	소 계	36	0	0	0	0	0	0	0	0	0	0	0	36	0
	소방시설설계업	1	0	0	0	0	0	0	0	0	0	0	0	1	0
	소방공사업	33	0	0	0	0	0	0	0	0	0	0	0	33	0
	소방공사감리업	2	0	0	0	0	0	0	0	0	0	0	0	2	0
	소방시설관리업	0	0	0	0	0	0	0	0	0	0	0	0	0	0
	방염업	0	0	0	0	0	0	0	0	0	0	0	0	0	0
	탱크시험자	0	0	0	0	0	0	0	0	0	0	0	0	0	0
	안전관리대행기관	0	0	0	0	0	0	0	0	0	0	0	0	0	0

구 분	계	면허(등록 및 지정) 취소						영업정지					시정 명령	과징금 부과	
		소계	사위 및 부정 면허	결격 사유	기준 미달	대여 등 사용	기타	소계	기준 미달	대여 등 사용	신고 고지 의무 위반	기타			
경 북	계	6	1	0	0	1	0	0	2	0	0	1	1	3	0
	소방시설설계업	0	0	0	0	0	0	0	0	0	0	0	0	0	0
	소방공사업	6	1	0	0	1	0	0	2	0	0	1	1	3	0
	소방공사감리업	0	0	0	0	0	0	0	0	0	0	0	0	0	0
	소방시설관리업	0	0	0	0	0	0	0	0	0	0	0	0	0	0
	방염업	0	0	0	0	0	0	0	0	0	0	0	0	0	0
	탱크시험자	0	0	0	0	0	0	0	0	0	0	0	0	0	0
	안전관리대행기관	0	0	0	0	0	0	0	0	0	0	0	0	0	0
경 남	소 계	12	0	0	0	0	0	0	1	0	0	0	1	10	1
	소방시설설계업	0	0	0	0	0	0	0	0	0	0	0	0	0	0
	소방공사업	9	0	0	0	0	0	0	0	0	0	0	0	9	0
	소방공사감리업	2	0	0	0	0	0	0	1	0	0	0	1	0	1
	소방시설관리업	1	0	0	0	0	0	0	0	0	0	0	0	1	0
	방염업	0	0	0	0	0	0	0	0	0	0	0	0	0	0
	탱크시험자	0	0	0	0	0	0	0	0	0	0	0	0	0	0
	안전관리대행기관	0	0	0	0	0	0	0	0	0	0	0	0	0	0
창 원	소 계	2	0	0	0	0	0	0	0	0	0	0	0	2	0
	소방시설설계업	0	0	0	0	0	0	0	0	0	0	0	0	0	0
	소방공사업	1	0	0	0	0	0	0	0	0	0	0	0	1	0
	소방공사감리업	0	0	0	0	0	0	0	0	0	0	0	0	0	0
	소방시설관리업	1	0	0	0	0	0	0	0	0	0	0	0	1	0
	방염업	0	0	0	0	0	0	0	0	0	0	0	0	0	0
	탱크시험자	0	0	0	0	0	0	0	0	0	0	0	0	0	0
	안전관리대행기관	0	0	0	0	0	0	0	0	0	0	0	0	0	0
제 주	소 계	2	0	0	0	0	0	0	0	0	0	0	0	2	0
	소방시설설계업	0	0	0	0	0	0	0	0	0	0	0	0	0	0
	소방공사업	2	0	0	0	0	0	0	0	0	0	0	0	2	0
	소방공사감리업	0	0	0	0	0	0	0	0	0	0	0	0	0	0
	소방시설관리업	0	0	0	0	0	0	0	0	0	0	0	0	0	0
	방염업	0	0	0	0	0	0	0	0	0	0	0	0	0	0
	탱크시험자	0	0	0	0	0	0	0	0	0	0	0	0	0	0
	안전관리대행기관	0	0	0	0	0	0	0	0	0	0	0	0	0	0
소방안전관리자	0	0	0	0	0	0	0	0	0	0	0	0	0	0	

29-1 소방시설공사업등 시·도별 행정처분 현황

구분	계	면허(등록 및 지정) 취소						영업정지					시정명령	과징금부과
		소계	사위 및 부정면허	결격사유	기준미달	대여 등 사용	기타	소계	기준미달	대여 등 사용	신고 고지 의무 위반	기타		
계	356	30	1	1	15	0	13	57	13	0	17	27	238	31
서울	61	4	0	0	4	0	0	11	3	0	1	7	34	12
부산	12	4	0	0	4	0	0	8	5	0	1	2	0	0
대구	13	12	0	0	4	0	8	1	1	0	0	0	0	0
인천	16	0	0	0	0	0	0	0	0	0	0	0	15	1
광주	33	0	0	0	0	0	0	5	3	0	0	2	27	1
대전	15	0	0	0	0	0	0	1	0	0	0	1	13	1
울산	10	0	0	0	0	0	0	0	0	0	0	0	9	1
세종	1	0	0	0	0	0	0	0	0	0	0	0	0	1
경기북부	29	4	0	0	0	0	4	6	0	0	2	4	16	3
경기남부	88	3	0	0	2	0	1	21	1	0	12	8	57	7
강원	5	0	0	0	0	0	0	1	0	0	0	1	3	1
충북	10	1	1	0	0	0	0	0	0	0	0	0	8	1
충남	2	1	0	1	0	0	0	0	0	0	0	0	0	1
전북	3	0	0	0	0	0	0	0	0	0	0	0	3	0
전남	36	0	0	0	0	0	0	0	0	0	0	0	36	0
경북	6	1	0	0	1	0	0	2	0	0	1	1	3	0
경남	12	0	0	0	0	0	0	1	0	0	0	1	10	1
창원	2	0	0	0	0	0	0	0	0	0	0	0	2	0
제주	2	0	0	0	0	0	0	0	0	0	0	0	2	0

National Fire Agency 119

사법처리 및 과태료

▶ 과태료 부과기준 및 절차

○ 과태료의 성격

형벌의 성질을 가지지 않는 금전벌로서 법령규정의 형식적인 의무위반자에 대하여 제재(제재)를 과하는 행정질서벌

⇒ 행정상의 의무이행을 담보하기 위한 수단

○ 부과근거 및 부과권자

가. 근 거

- 「소방기본법」 제56조, 제57조
- 「화재의 예방 및 안전관리에 관한 법률」 제52조
- 「소방시설 설치 및 관리에 관한 법률」 제61조
- 「다중이용업소의 안전관리에 관한 특별법」 제25조
- 「소방시설공사업법」 제40조
- 「위험물안전관리법」 제39조

나. 부과권자 : 시·도지사, 소방본부장, 소방서장

○ 부과 일반기준

- 과태료부과권자는 위반행위의 동기와 그 결과를 참작하여 개별기준의 과태료 부과 기준액의 1/2까지 경감하여 부과 가능
- 위반행위의 횟수에 따른 부과기준을 최근 1년간 같은 행위로 과태료 처분을 받은 경우에 적용하되, 위반행위에 대한 처분일과 그 처분 후 다시 적발되는 날을 기준으로 함

○ 부과절차

- 위반행위 적발 → 서면통지(과태료납부통지서) → 의견진술기회(10일 이상) 부여 → 징수 → 과태료 수납기록부 정리(시·도에 귀속)
- 60일 이내에 이의신청 → 해당 행정청 → 관할법원에 통보(14일 이내)

※ 과태료의 징수절차에 관하여는 「질서위반행위규제법령」에 따른다

30

시도별 사법처리현황

30-1 소방법 위반 사법처리 현황

구 분 법 령	총 계													
	계	관계자	소방 안전 관리자	위험물 설치자	위험물 안전 관리자	설계업	공사업	감리업	관리업	방염업	탱크 시험자	안전 관리 대행 기관	기타	
계	1,597	1,344	39	26	20	2	47	14	4	0	0	1	100	
소방 기본법	50조	1호	75	52	0	0	0	0	0	0	0	0	0	23
		2호	0	0	0	0	0	0	0	0	0	0	0	0
		3호	3	3	0	0	0	0	0	0	0	0	0	0
		4호	11	10	0	1	0	0	0	0	0	0	0	0
	51조	1	1	0	0	0	0	0	0	0	0	0	0	
	52조	1호	0	0	0	0	0	0	0	0	0	0	0	0
	54조	1의2	0	0	0	0	0	0	0	0	0	0	0	0
		2호	2	2	0	0	0	0	0	0	0	0	0	0
		3호	0	0	0	0	0	0	0	0	0	0	0	0
		4호	0	0	0	0	0	0	0	0	0	0	0	0
		5호	2	0	0	0	0	0	2	0	0	0	0	0
	소방시설 공사업법	35조	1호	26	8	0	0	0	11	0	1	0	0	6
			2호	9	6	0	0	0	0	0	0	0	0	3
		36조	1호	4	4	0	0	0	0	0	0	0	0	0
2호			26	17	0	0	2	5	0	1	0	0	0	1
3호			13	9	0	0	0	0	4	0	0	0	0	0
4호			3	3	0	0	0	0	0	0	0	0	0	0
4의2			0	0	0	0	0	0	0	0	0	0	0	0
4의3			11	2	0	0	0	3	6	0	0	0	0	0
5호			19	13	0	0	0	3	0	1	0	0	0	2
6호			4	0	0	0	0	3	0	0	0	0	0	1
6의2		2	1	0	0	0	1	0	0	0	0	0	0	
7호		2	0	0	0	1	0	0	1	0	0	0	0	
37조		1호	1	0	0	0	0	1	0	0	0	0	0	0
		2호	7	2	0	0	0	2	3	0	0	0	0	0
	3호	1	0	0	0	0	1	0	0	0	0	0	0	
	4호	0	0	0	0	0	0	0	0	0	0	0	0	
	4의2	2	1	0	0	0	1	0	0	0	0	0	0	
	5호	6	1	0	0	0	4	0	0	0	0	0	1	
	6호	46	37	0	0	0	5	0	0	0	0	0	4	
7호	2	2	0	0	0	0	0	0	0	0	0	0		

구 분		총 계													
		계	관계자	소방 안전 관리자	위험물 설치자	위험물 안전 관리자	설계업	공사업	감리업	관리업	방염업	탱크 시험자	안전 관리 대행 기관	기타	
소방시설 공사업법	38조	1호	1	0	0	0	0	0	1	0	0	0	0	0	0
		2호	0	0	0	0	0	0	0	0	0	0	0	0	0
화재의 예방 및 안전 관리에 관한 법률	50조 1항	1호	13	13	0	0	0	0	0	0	0	0	0	0	0
		2호	1	1	0	0	0	0	0	0	0	0	0	0	0
		3호	0	0	0	0	0	0	0	0	0	0	0	0	0
		4호	3	3	0	0	0	0	0	0	0	0	0	0	0
	50조 2항	1호	0	0	0	0	0	0	0	0	0	0	0	0	0
		2호	0	0	0	0	0	0	0	0	0	0	0	0	0
		3호	6	6	0	0	0	0	0	0	0	0	0	0	0
	50조 3항	1호	1	1	0	0	0	0	0	0	0	0	0	0	0
		2호	2	2	0	0	0	0	0	0	0	0	0	0	0
		3호	160	143	12	0	0	0	1	0	0	0	0	0	4
		4호	1	0	1	0	0	0	0	0	0	0	0	0	0
		5호	0	0	0	0	0	0	0	0	0	0	0	0	0
		6호	9	9	0	0	0	0	0	0	0	0	0	0	0
	소방시설 설치 및 관리에 관한 법률	56조	1항	35	33	0	0	0	0	1	0	0	0	0	1
2항			2	2	0	0	0	0	0	0	0	0	0	0	0
57조		1호	60	52	1	0	0	0	1	0	0	0	0	0	6
		2호	11	10	0	0	0	0	0	0	1	0	0	0	0
		3호	3	3	0	0	0	0	0	0	0	0	0	0	0
		4호	15	15	0	0	0	0	0	0	0	0	0	0	0
		5호	1	1	0	0	0	0	0	0	0	0	0	0	0
		6호	1	1	0	0	0	0	0	0	0	0	0	0	0
		7호	3	1	0	0	0	0	1	0	0	0	0	0	1
		8호	0	0	0	0	0	0	0	0	0	0	0	0	0
58조		1호	617	567	24	0	0	0	0	0	0	0	0	0	26
		2호	51	51	0	0	0	0	0	0	0	0	0	0	0
		3호	1	1	0	0	0	0	0	0	0	0	0	0	0
		4호	1	1	0	0	0	0	0	0	0	0	0	0	0
	5호	0	0	0	0	0	0	0	0	0	0	0	0	0	
	6호	0	0	0	0	0	0	0	0	0	0	0	0	0	

구 분		총 계													
		계	관계자	소방 안전 관리자	위험물 설치자	위험물 안전 관리자	설계업	공사업	감리업	관리업	방염업	탱크 시험자	안전 관리 대행 기관	기타	
소방시설 설치 및 관리에 관한 법률	58조	7호	0	0	0	0	0	0	0	0	0	0	0	0	0
		8호	0	0	0	0	0	0	0	0	0	0	0	0	0
		9호	1	1	0	0	0	0	0	0	0	0	0	0	0
		10호	0	0	0	0	0	0	0	0	0	0	0	0	0
		11호	0	0	0	0	0	0	0	0	0	0	0	0	0
		12호	12	12	0	0	0	0	0	0	0	0	0	0	0
	59조	1호	1	1	0	0	0	0	0	0	0	0	0	0	0
		2호	0	0	0	0	0	0	0	0	0	0	0	0	0
		3호	0	0	0	0	0	0	0	0	0	0	0	0	0
		4호	1	1	0	0	0	0	0	0	0	0	0	0	0
	위험물 안전 관리법	33조	1항	0	0	0	0	0	0	0	0	0	0	0	0
			2항	0	0	0	0	0	0	0	0	0	0	0	0
34조		1항	1	1	0	0	0	0	0	0	0	0	0	0	
		2항	0	0	0	0	0	0	0	0	0	0	0	0	
34조의2		16	10	0	4	1	0	0	0	0	0	0	0	1	
34조의3		157	136	1	4	4	0	0	0	0	0	0	0	12	
35조		3호	1	1	0	0	0	0	0	0	0	0	0	0	0
		4호	4	3	0	0	0	0	0	0	0	0	0	0	1
		5호	1	1	0	0	0	0	0	0	0	0	0	0	0
		6호	0	0	0	0	0	0	0	0	0	0	0	0	0
		7호	0	0	0	0	0	0	0	0	0	0	0	0	0
		8호	0	0	0	0	0	0	0	0	0	0	0	0	0
		9호	0	0	0	0	0	0	0	0	0	0	0	0	0
36조		1호	21	16	0	3	2	0	0	0	0	0	0	0	0
		2호	31	23	0	5	1	0	0	0	0	0	0	0	2
		3호	11	7	0	4	0	0	0	0	0	0	0	0	0
	3의2	0	0	0	0	0	0	0	0	0	0	0	0	0	
	4호	2	2	0	0	0	0	0	0	0	0	0	0	0	
	5호	3	2	0	1	0	0	0	0	0	0	0	0	0	
	6호	16	13	0	2	0	0	0	0	0	0	0	0	1	
	7호	11	8	0	0	1	0	0	0	0	0	0	0	2	
8호	1	1	0	0	0	0	0	0	0	0	0	0	0		

구 분		총 계													
		계	관계자	소방 안전 관리자	위험물 설치자	위험물 안전 관리자	설계업	공사업	감리업	관리업	방염업	탱크 시험자	안전 관리 대행 기관	기타	
위험물 안전 관리법	36조	9호	0	0	0	0	0	0	0	0	0	0	0	0	
		10호	1	1	0	0	0	0	0	0	0	0	0	0	
		11호	0	0	0	0	0	0	0	0	0	0	0	0	
		12호	0	0	0	0	0	0	0	0	0	0	0	0	
		13호	0	0	0	0	0	0	0	0	0	0	0	0	
		14호	0	0	0	0	0	0	0	0	0	0	0	0	
	15호	0	0	0	0	0	0	0	0	0	0	0	0	0	
	37조	1호	20	10	0	1	9	0	0	0	0	0	0	0	0
		2호	3	1	0	0	0	0	0	0	0	0	0	0	2
		3호	0	0	0	0	0	0	0	0	0	0	0	0	0
		4호	2	2	0	0	0	0	0	0	0	0	0	0	0
		4의2	1	0	0	0	1	0	0	0	0	0	0	0	0
		5호	2	0	0	1	0	0	0	0	0	0	0	0	1
	6호	0	0	0	0	0	0	0	0	0	0	0	0	0	
	다중 특별법	23조	1호	0	0	0	0	0	0	0	0	0	0	0	0
2호			0	0	0	0	0	0	0	0	0	0	0	0	

30-2 시도별 사법처리 현황

구분 법령	계	서울	부산	대구	인천	광주	대전	울산	세종	경기북부	경기남부	강원	충북	충남	전북	전남	경북	경남	창원	제주		
		계	1,597	131	102	74	72	37	40	27	5	126	324	110	88	79	63	36	100	111	18	54
소방 기본법	50조	1호	75	0	6	4	0	6	0	1	0	0	4	3	1	0	36	0	5	3	6	
		2호	0	0	0	0	0	0	0	0	0	0	0	0	0	0	0	0	0	0	0	
		3호	3	0	0	0	0	0	0	0	0	0	0	0	3	0	0	0	0	0	0	
		4호	11	2	0	0	1	2	0	0	0	1	0	1	2	0	0	0	2	0	0	
	51조	1	0	0	0	0	0	0	0	0	0	0	0	1	0	0	0	0	0	0		
	52조	1호	0	0	0	0	0	0	0	0	0	0	0	0	0	0	0	0	0	0	0	
	54조	1의2	0	0	0	0	0	0	0	0	0	0	0	0	0	0	0	0	0	0	0	
		2호	2	0	0	0	0	0	0	0	0	0	0	0	2	0	0	0	0	0	0	
		3호	0	0	0	0	0	0	0	0	0	0	0	0	0	0	0	0	0	0	0	
		4호	0	0	0	0	0	0	0	0	0	0	0	0	0	0	0	0	0	0	0	
		5호	2	0	0	0	0	0	0	0	0	0	0	0	0	2	0	0	0	0	0	
	소방 시설 공사업법	35조	1호	26	3	5	3	0	1	6	2	0	2	2	0	0	0	0	0	1	0	1
			2호	9	6	0	0	0	0	0	0	3	0	0	0	0	0	0	0	0	0	0
		36조	1호	4	2	0	0	0	0	0	0	0	2	0	0	0	0	0	0	0	0	0
			2호	26	1	14	0	1	0	1	0	0	4	3	1	0	1	0	0	0	0	0
3호			13	3	2	1	0	0	0	0	0	4	1	0	0	0	2	0	0	0	0	
4호			3	0	0	0	0	0	1	0	0	1	0	0	0	1	0	0	0	0	0	
4의2			0	0	0	0	0	0	0	0	0	0	0	0	0	0	0	0	0	0	0	
4의3			11	1	0	1	2	0	1	0	3	0	2	0	0	0	0	1	0	0	0	
5호			19	1	2	2	0	0	2	1	0	3	2	1	0	3	0	0	1	0	1	
6호			4	0	0	0	0	0	1	0	0	0	0	0	0	3	0	0	0	0	0	
6의2			2	0	0	0	0	0	0	0	1	0	0	0	0	0	0	0	1	0	0	
7호		2	0	0	0	0	0	0	0	0	0	0	0	1	0	0	0	0	0	1		
37조		1호	1	0	0	0	0	0	0	0	0	1	0	0	0	0	0	0	0	0	0	
		2호	7	2	0	0	0	0	0	0	0	3	0	0	0	0	0	1	1	0	0	
		3호	1	0	0	1	0	0	0	0	0	0	0	0	0	0	0	0	0	0	0	
	4호	0	0	0	0	0	0	0	0	0	0	0	0	0	0	0	0	0	0	0		
	4의2	2	0	0	0	0	0	0	0	0	1	0	0	0	0	0	0	1	0	0		
	5호	6	2	0	0	0	1	0	0	1	0	0	0	0	0	0	0	0	2	0		
	6호	46	7	0	0	0	0	0	0	0	34	0	0	0	0	0	0	3	2	0		

구분 법령	구분	계	서	부	대	인	광	대	울	세	경	경	강	충	충	전	전	경	경	창	제	
			울	산	구	천	주	전	산	종	기	기	원	부	남	부	남	부	남	남	원	주
소방 시설 공사 업법	37조	7호	2	0	0	0	0	0	0	0	0	0	0	0	2	0	0	0	0	0	0	
	38조	1호	1	0	0	0	0	0	0	0	1	0	0	0	0	0	0	0	0	0	0	
		2호	0	0	0	0	0	0	0	0	0	0	0	0	0	0	0	0	0	0	0	0
화재의 예방 및 안전 관리에 관한 법률	50조 1항	1호	13	0	0	0	0	0	0	0	1	0	3	4	0	0	0	1	0	0	4	
		2호	1	0	0	0	0	0	0	0	0	0	1	0	0	0	0	0	0	0	0	0
		3호	0	0	0	0	0	0	0	0	0	0	0	0	0	0	0	0	0	0	0	0
		4호	3	3	0	0	0	0	0	0	0	0	0	0	0	0	0	0	0	0	0	0
	50조 2항	1호	0	0	0	0	0	0	0	0	0	0	0	0	0	0	0	0	0	0	0	0
		2호	0	0	0	0	0	0	0	0	0	0	0	0	0	0	0	0	0	0	0	0
		3호	6	0	0	0	0	0	0	0	0	0	6	0	0	0	0	0	0	0	0	0
	50조 3항	1호	1	0	0	0	0	0	0	0	0	0	0	1	0	0	0	0	0	0	0	0
		2호	2	0	0	0	0	0	0	0	0	2	0	0	0	0	0	0	0	0	0	0
		3호	160	5	7	8	12	4	5	6	0	23	24	19	8	8	5	0	12	10	0	4
		4호	1	1	0	0	0	0	0	0	0	0	0	0	0	0	0	0	0	0	0	0
		5호	0	0	0	0	0	0	0	0	0	0	0	0	0	0	0	0	0	0	0	0
		6호	9	0	0	0	0	0	0	0	0	0	0	0	0	7	0	0	0	2	0	0
	소방 시설 설치 및 관리에 관한 법률	56조	1항	35	0	4	2	0	0	0	1	0	1	4	0	1	0	0	0	5	15	0
2항			2	0	0	0	0	0	0	0	0	0	2	0	0	0	0	0	0	0	0	0
57조		1호	60	3	12	0	4	0	1	0	0	17	2	0	5	3	0	7	2	3	1	1
		2호	11	0	0	0	0	0	0	0	0	1	10	0	0	0	0	0	0	0	0	0
		3호	3	0	0	0	0	0	0	0	0	0	3	0	0	0	0	0	0	0	0	0
		4호	15	0	0	0	0	0	0	0	0	0	15	0	0	0	0	0	0	0	0	0
		5호	1	0	0	0	0	0	0	0	0	0	0	1	0	0	0	0	0	0	0	0
		6호	1	0	0	0	0	0	0	0	0	0	1	0	0	0	0	0	0	0	0	0
		7호	3	1	0	2	0	0	0	0	0	0	0	0	0	0	0	0	0	0	0	0
		8호	0	0	0	0	0	0	0	0	0	0	0	0	0	0	0	0	0	0	0	0
		9호	1	0	0	0	0	0	0	0	0	0	1	0	0	0	0	0	0	0	0	0
58조		1호	617	84	25	0	49	17	20	0	0	54	111	56	55	22	10	0	48	30	5	31
		2호	51	0	1	43	0	0	0	0	0	5	0	0	0	0	2	0	0	0	0	0
		3호	1	0	0	0	0	0	0	0	0	0	1	0	0	0	0	0	0	0	0	0
	4호	1	0	0	0	0	0	0	0	0	0	1	0	0	0	0	0	0	0	0	0	

구분 법령	계	서울	부산	대구	인천	광주	대전	울산	세종	경기북부	경기남부	강원	충북	충남	전북	전남	경북	경남	창원	제주																																																																																																																																																																																																																																																																																																																																																																																																																																																																																																																																																																																																																																																																																																																			
		소방 시설 설치 및 관리에 관한 법률	58조	5호	0	0	0	0	0	0	0	0	0	0	0	0	0	0	0	0	0	0	0			6호	0	0	0	0	0	0	0	0	0	0	0	0	0	0	0	0	0	0	0	0			7호	0	0	0	0	0	0	0	0	0	0	0	0	0	0	0	0	0	0	0	0			8호	0	0	0	0	0	0	0	0	0	0	0	0	0	0	0	0	0	0	0	0			9호	1	0	0	0	0	0	0	0	1	0	0	0	0	0	0	0	0	0	0	0			10호	0	0	0	0	0	0	0	0	0	0	0	0	0	0	0	0	0	0	0	0			11호	0	0	0	0	0	0	0	0	0	0	0	0	0	0	0	0	0	0	0	0			12호	12	0	0	0	0	0	0	12	0	0	0	0	0	0	0	0	0	0	0	0		59조	1호	1	0	0	0	0	0	0	0	1	0	0	0	0	0	0	0	0	0	0	0			2호	0	0	0	0	0	0	0	0	0	0	0	0	0	0	0	0	0	0	0	0			3호	0	0	0	0	0	0	0	0	0	0	0	0	0	0	0	0	0	0	0	0			4호	1	0	0	0	0	0	0	0	0	0	0	0	0	0	0	0	1	0	0	0		33조		0	0	0	0	0	0	0	0	0	0	0	0	0	0	0	0	0	0	0	0				0	0	0	0	0	0	0	0	0	0	0	0	0	0	0	0	0	0	0	0		34조		1	0	0	0	0	0	0	0	0	0	0	1	0	0	0	0	0	0	0	0				0	0	0	0	0	0	0	0	0	0	0	0	0	0	0	0	0	0	0	0		34조의2		16	0	0	0	0	0	1	0	2	2	1	0	2	1	0	3	4	0	0	0		34조의3		157	3	19	1	3	3	1	2	0	12	42	0	10	16	20	0	8	17	0	0		35조	3호	1	0	0	0	0	0	0	0	0	1	0	0	0	0	0	0	0	0	0	0			4호	4	0	0	0	0	0	0	0	0	3	0	0	0	0	0	1	0	0	0	0			5호	1	0	0	0	0	0	0	0	0	0	1	0	0	0	0	0	0	0	0	0			6호	0	0	0	0	0	0	0	0	0	0	0	0	0	0	0	0	0	0	0	0			7호	0	0	0	0	0	0	0	0	0	0	0	0	0	0	0	0	0	0	0	0			8호	0	0	0	0	0	0	0	0	0	0	0	0	0	0	0	0	0	0	0	0			9호	0	0	0	0	0	0	0	0	0	0	0	0	0	0	0	0	0	0	0	0		36조	1호	21	1	4	1	0	0	0	0	0	5	0	0	3	0	0	1	6	0	0	0			2호	31	0	0	0	0	1	1	1	0	0	8	1	2	1	6	0	3	3	3	1			3호	11	0	0	0	0	0	0	0	6	0	5	0	0	0	0	0	0	0	0	0			3의2	0	0	0	0	0	0	0	0	0	0	0	0	0	0	0	0	0	0	0	0			4호	2	0	0	0	0	2	0	0	0	0	0	0	0	0	0	0	0	0	0	0			5호	3	0	0	0	0	0	0	0	0	2	0	0	0	1	0	0	0	0
		6호	0	0	0	0	0	0	0	0	0	0	0	0	0	0	0	0	0	0	0	0			7호	0	0	0	0	0	0	0	0	0	0	0	0	0	0	0	0	0	0	0	0			8호	0	0	0	0	0	0	0	0	0	0	0	0	0	0	0	0	0	0	0	0			9호	1	0	0	0	0	0	0	0	1	0	0	0	0	0	0	0	0	0	0	0			10호	0	0	0	0	0	0	0	0	0	0	0	0	0	0	0	0	0	0	0	0			11호	0	0	0	0	0	0	0	0	0	0	0	0	0	0	0	0	0	0	0	0			12호	12	0	0	0	0	0	0	12	0	0	0	0	0	0	0	0	0	0	0	0		59조	1호	1	0	0	0	0	0	0	0	1	0	0	0	0	0	0	0	0	0	0	0			2호	0	0	0	0	0	0	0	0	0	0	0	0	0	0	0	0	0	0	0	0			3호	0	0	0	0	0	0	0	0	0	0	0	0	0	0	0	0	0	0	0	0			4호	1	0	0	0	0	0	0	0	0	0	0	0	0	0	0	0	1	0	0	0		33조		0	0	0	0	0	0	0	0	0	0	0	0	0	0	0	0	0	0	0	0				0	0	0	0	0	0	0	0	0	0	0	0	0	0	0	0	0	0	0	0		34조		1	0	0	0	0	0	0	0	0	0	0	1	0	0	0	0	0	0	0	0				0	0	0	0	0	0	0	0	0	0	0	0	0	0	0	0	0	0	0	0		34조의2		16	0	0	0	0	0	1	0	2	2	1	0	2	1	0	3	4	0	0	0		34조의3		157	3	19	1	3	3	1	2	0	12	42	0	10	16	20	0	8	17	0	0		35조	3호	1	0	0	0	0	0	0	0	0	1	0	0	0	0	0	0	0	0	0	0			4호	4	0	0	0	0	0	0	0	0	3	0	0	0	0	0	1	0	0	0	0			5호	1	0	0	0	0	0	0	0	0	0	1	0	0	0	0	0	0	0	0	0			6호	0	0	0	0	0	0	0	0	0	0	0	0	0	0	0	0	0	0	0	0			7호	0	0	0	0	0	0	0	0	0	0	0	0	0	0	0	0	0	0	0	0			8호	0	0	0	0	0	0	0	0	0	0	0	0	0	0	0	0	0	0	0	0			9호	0	0	0	0	0	0	0	0	0	0	0	0	0	0	0	0	0	0	0	0		36조	1호	21	1	4	1	0	0	0	0	0	5	0	0	3	0	0	1	6	0	0	0			2호	31	0	0	0	0	1	1	1	0	0	8	1	2	1	6	0	3	3	3	1			3호	11	0	0	0	0	0	0	0	6	0	5	0	0	0	0	0	0	0	0	0			3의2	0	0	0	0	0	0	0	0	0	0	0	0	0	0	0	0	0	0	0	0			4호	2	0	0	0	0	2	0	0	0	0	0	0	0	0	0	0	0	0	0	0			5호	3	0	0	0	0	0	0	0	0	2	0	0	0	1	0	0	0	0	0	0																						
		7호	0	0	0	0	0	0	0	0	0	0	0	0	0	0	0	0	0	0	0	0			8호	0	0	0	0	0	0	0	0	0	0	0	0	0	0	0	0	0	0	0	0			9호	1	0	0	0	0	0	0	0	1	0	0	0	0	0	0	0	0	0	0	0			10호	0	0	0	0	0	0	0	0	0	0	0	0	0	0	0	0	0	0	0	0			11호	0	0	0	0	0	0	0	0	0	0	0	0	0	0	0	0	0	0	0	0			12호	12	0	0	0	0	0	0	12	0	0	0	0	0	0	0	0	0	0	0	0		59조	1호	1	0	0	0	0	0	0	0	1	0	0	0	0	0	0	0	0	0	0	0			2호	0	0	0	0	0	0	0	0	0	0	0	0	0	0	0	0	0	0	0	0			3호	0	0	0	0	0	0	0	0	0	0	0	0	0	0	0	0	0	0	0	0			4호	1	0	0	0	0	0	0	0	0	0	0	0	0	0	0	0	1	0	0	0		33조		0	0	0	0	0	0	0	0	0	0	0	0	0	0	0	0	0	0	0	0				0	0	0	0	0	0	0	0	0	0	0	0	0	0	0	0	0	0	0	0		34조		1	0	0	0	0	0	0	0	0	0	0	1	0	0	0	0	0	0	0	0				0	0	0	0	0	0	0	0	0	0	0	0	0	0	0	0	0	0	0	0		34조의2		16	0	0	0	0	0	1	0	2	2	1	0	2	1	0	3	4	0	0	0		34조의3		157	3	19	1	3	3	1	2	0	12	42	0	10	16	20	0	8	17	0	0		35조	3호	1	0	0	0	0	0	0	0	0	1	0	0	0	0	0	0	0	0	0	0			4호	4	0	0	0	0	0	0	0	0	3	0	0	0	0	0	1	0	0	0	0			5호	1	0	0	0	0	0	0	0	0	0	1	0	0	0	0	0	0	0	0	0			6호	0	0	0	0	0	0	0	0	0	0	0	0	0	0	0	0	0	0	0	0			7호	0	0	0	0	0	0	0	0	0	0	0	0	0	0	0	0	0	0	0	0			8호	0	0	0	0	0	0	0	0	0	0	0	0	0	0	0	0	0	0	0	0			9호	0	0	0	0	0	0	0	0	0	0	0	0	0	0	0	0	0	0	0	0		36조	1호	21	1	4	1	0	0	0	0	0	5	0	0	3	0	0	1	6	0	0	0			2호	31	0	0	0	0	1	1	1	0	0	8	1	2	1	6	0	3	3	3	1			3호	11	0	0	0	0	0	0	0	6	0	5	0	0	0	0	0	0	0	0	0			3의2	0	0	0	0	0	0	0	0	0	0	0	0	0	0	0	0	0	0	0	0			4호	2	0	0	0	0	2	0	0	0	0	0	0	0	0	0	0	0	0	0	0			5호	3	0	0	0	0	0	0	0	0	2	0	0	0	1	0	0	0	0	0	0																																													
		8호	0	0	0	0	0	0	0	0	0	0	0	0	0	0	0	0	0	0	0	0			9호	1	0	0	0	0	0	0	0	1	0	0	0	0	0	0	0	0	0	0	0			10호	0	0	0	0	0	0	0	0	0	0	0	0	0	0	0	0	0	0	0	0			11호	0	0	0	0	0	0	0	0	0	0	0	0	0	0	0	0	0	0	0	0			12호	12	0	0	0	0	0	0	12	0	0	0	0	0	0	0	0	0	0	0	0		59조	1호	1	0	0	0	0	0	0	0	1	0	0	0	0	0	0	0	0	0	0	0			2호	0	0	0	0	0	0	0	0	0	0	0	0	0	0	0	0	0	0	0	0			3호	0	0	0	0	0	0	0	0	0	0	0	0	0	0	0	0	0	0	0	0			4호	1	0	0	0	0	0	0	0	0	0	0	0	0	0	0	0	1	0	0	0		33조		0	0	0	0	0	0	0	0	0	0	0	0	0	0	0	0	0	0	0	0				0	0	0	0	0	0	0	0	0	0	0	0	0	0	0	0	0	0	0	0		34조		1	0	0	0	0	0	0	0	0	0	0	1	0	0	0	0	0	0	0	0				0	0	0	0	0	0	0	0	0	0	0	0	0	0	0	0	0	0	0	0		34조의2		16	0	0	0	0	0	1	0	2	2	1	0	2	1	0	3	4	0	0	0		34조의3		157	3	19	1	3	3	1	2	0	12	42	0	10	16	20	0	8	17	0	0		35조	3호	1	0	0	0	0	0	0	0	0	1	0	0	0	0	0	0	0	0	0	0			4호	4	0	0	0	0	0	0	0	0	3	0	0	0	0	0	1	0	0	0	0			5호	1	0	0	0	0	0	0	0	0	0	1	0	0	0	0	0	0	0	0	0			6호	0	0	0	0	0	0	0	0	0	0	0	0	0	0	0	0	0	0	0	0			7호	0	0	0	0	0	0	0	0	0	0	0	0	0	0	0	0	0	0	0	0			8호	0	0	0	0	0	0	0	0	0	0	0	0	0	0	0	0	0	0	0	0			9호	0	0	0	0	0	0	0	0	0	0	0	0	0	0	0	0	0	0	0	0		36조	1호	21	1	4	1	0	0	0	0	0	5	0	0	3	0	0	1	6	0	0	0			2호	31	0	0	0	0	1	1	1	0	0	8	1	2	1	6	0	3	3	3	1			3호	11	0	0	0	0	0	0	0	6	0	5	0	0	0	0	0	0	0	0	0			3의2	0	0	0	0	0	0	0	0	0	0	0	0	0	0	0	0	0	0	0	0			4호	2	0	0	0	0	2	0	0	0	0	0	0	0	0	0	0	0	0	0	0			5호	3	0	0	0	0	0	0	0	0	2	0	0	0	1	0	0	0	0	0	0																																																																				
		9호	1	0	0	0	0	0	0	0	1	0	0	0	0	0	0	0	0	0	0	0			10호	0	0	0	0	0	0	0	0	0	0	0	0	0	0	0	0	0	0	0	0			11호	0	0	0	0	0	0	0	0	0	0	0	0	0	0	0	0	0	0	0	0			12호	12	0	0	0	0	0	0	12	0	0	0	0	0	0	0	0	0	0	0	0		59조	1호	1	0	0	0	0	0	0	0	1	0	0	0	0	0	0	0	0	0	0	0			2호	0	0	0	0	0	0	0	0	0	0	0	0	0	0	0	0	0	0	0	0			3호	0	0	0	0	0	0	0	0	0	0	0	0	0	0	0	0	0	0	0	0			4호	1	0	0	0	0	0	0	0	0	0	0	0	0	0	0	0	1	0	0	0		33조		0	0	0	0	0	0	0	0	0	0	0	0	0	0	0	0	0	0	0	0				0	0	0	0	0	0	0	0	0	0	0	0	0	0	0	0	0	0	0	0		34조		1	0	0	0	0	0	0	0	0	0	0	1	0	0	0	0	0	0	0	0				0	0	0	0	0	0	0	0	0	0	0	0	0	0	0	0	0	0	0	0		34조의2		16	0	0	0	0	0	1	0	2	2	1	0	2	1	0	3	4	0	0	0		34조의3		157	3	19	1	3	3	1	2	0	12	42	0	10	16	20	0	8	17	0	0		35조	3호	1	0	0	0	0	0	0	0	0	1	0	0	0	0	0	0	0	0	0	0			4호	4	0	0	0	0	0	0	0	0	3	0	0	0	0	0	1	0	0	0	0			5호	1	0	0	0	0	0	0	0	0	0	1	0	0	0	0	0	0	0	0	0			6호	0	0	0	0	0	0	0	0	0	0	0	0	0	0	0	0	0	0	0	0			7호	0	0	0	0	0	0	0	0	0	0	0	0	0	0	0	0	0	0	0	0			8호	0	0	0	0	0	0	0	0	0	0	0	0	0	0	0	0	0	0	0	0			9호	0	0	0	0	0	0	0	0	0	0	0	0	0	0	0	0	0	0	0	0		36조	1호	21	1	4	1	0	0	0	0	0	5	0	0	3	0	0	1	6	0	0	0			2호	31	0	0	0	0	1	1	1	0	0	8	1	2	1	6	0	3	3	3	1			3호	11	0	0	0	0	0	0	0	6	0	5	0	0	0	0	0	0	0	0	0			3의2	0	0	0	0	0	0	0	0	0	0	0	0	0	0	0	0	0	0	0	0			4호	2	0	0	0	0	2	0	0	0	0	0	0	0	0	0	0	0	0	0	0			5호	3	0	0	0	0	0	0	0	0	2	0	0	0	1	0	0	0	0	0	0																																																																																											
		10호	0	0	0	0	0	0	0	0	0	0	0	0	0	0	0	0	0	0	0	0			11호	0	0	0	0	0	0	0	0	0	0	0	0	0	0	0	0	0	0	0	0			12호	12	0	0	0	0	0	0	12	0	0	0	0	0	0	0	0	0	0	0	0		59조	1호	1	0	0	0	0	0	0	0	1	0	0	0	0	0	0	0	0	0	0	0			2호	0	0	0	0	0	0	0	0	0	0	0	0	0	0	0	0	0	0	0	0			3호	0	0	0	0	0	0	0	0	0	0	0	0	0	0	0	0	0	0	0	0			4호	1	0	0	0	0	0	0	0	0	0	0	0	0	0	0	0	1	0	0	0		33조		0	0	0	0	0	0	0	0	0	0	0	0	0	0	0	0	0	0	0	0				0	0	0	0	0	0	0	0	0	0	0	0	0	0	0	0	0	0	0	0		34조		1	0	0	0	0	0	0	0	0	0	0	1	0	0	0	0	0	0	0	0				0	0	0	0	0	0	0	0	0	0	0	0	0	0	0	0	0	0	0	0		34조의2		16	0	0	0	0	0	1	0	2	2	1	0	2	1	0	3	4	0	0	0		34조의3		157	3	19	1	3	3	1	2	0	12	42	0	10	16	20	0	8	17	0	0		35조	3호	1	0	0	0	0	0	0	0	0	1	0	0	0	0	0	0	0	0	0	0			4호	4	0	0	0	0	0	0	0	0	3	0	0	0	0	0	1	0	0	0	0			5호	1	0	0	0	0	0	0	0	0	0	1	0	0	0	0	0	0	0	0	0			6호	0	0	0	0	0	0	0	0	0	0	0	0	0	0	0	0	0	0	0	0			7호	0	0	0	0	0	0	0	0	0	0	0	0	0	0	0	0	0	0	0	0			8호	0	0	0	0	0	0	0	0	0	0	0	0	0	0	0	0	0	0	0	0			9호	0	0	0	0	0	0	0	0	0	0	0	0	0	0	0	0	0	0	0	0		36조	1호	21	1	4	1	0	0	0	0	0	5	0	0	3	0	0	1	6	0	0	0			2호	31	0	0	0	0	1	1	1	0	0	8	1	2	1	6	0	3	3	3	1			3호	11	0	0	0	0	0	0	0	6	0	5	0	0	0	0	0	0	0	0	0			3의2	0	0	0	0	0	0	0	0	0	0	0	0	0	0	0	0	0	0	0	0			4호	2	0	0	0	0	2	0	0	0	0	0	0	0	0	0	0	0	0	0	0			5호	3	0	0	0	0	0	0	0	0	2	0	0	0	1	0	0	0	0	0	0																																																																																																																		
		11호	0	0	0	0	0	0	0	0	0	0	0	0	0	0	0	0	0	0	0	0			12호	12	0	0	0	0	0	0	12	0	0	0	0	0	0	0	0	0	0	0	0		59조	1호	1	0	0	0	0	0	0	0	1	0	0	0	0	0	0	0	0	0	0	0			2호	0	0	0	0	0	0	0	0	0	0	0	0	0	0	0	0	0	0	0	0			3호	0	0	0	0	0	0	0	0	0	0	0	0	0	0	0	0	0	0	0	0			4호	1	0	0	0	0	0	0	0	0	0	0	0	0	0	0	0	1	0	0	0		33조		0	0	0	0	0	0	0	0	0	0	0	0	0	0	0	0	0	0	0	0				0	0	0	0	0	0	0	0	0	0	0	0	0	0	0	0	0	0	0	0		34조		1	0	0	0	0	0	0	0	0	0	0	1	0	0	0	0	0	0	0	0				0	0	0	0	0	0	0	0	0	0	0	0	0	0	0	0	0	0	0	0		34조의2		16	0	0	0	0	0	1	0	2	2	1	0	2	1	0	3	4	0	0	0		34조의3		157	3	19	1	3	3	1	2	0	12	42	0	10	16	20	0	8	17	0	0		35조	3호	1	0	0	0	0	0	0	0	0	1	0	0	0	0	0	0	0	0	0	0			4호	4	0	0	0	0	0	0	0	0	3	0	0	0	0	0	1	0	0	0	0			5호	1	0	0	0	0	0	0	0	0	0	1	0	0	0	0	0	0	0	0	0			6호	0	0	0	0	0	0	0	0	0	0	0	0	0	0	0	0	0	0	0	0			7호	0	0	0	0	0	0	0	0	0	0	0	0	0	0	0	0	0	0	0	0			8호	0	0	0	0	0	0	0	0	0	0	0	0	0	0	0	0	0	0	0	0			9호	0	0	0	0	0	0	0	0	0	0	0	0	0	0	0	0	0	0	0	0		36조	1호	21	1	4	1	0	0	0	0	0	5	0	0	3	0	0	1	6	0	0	0			2호	31	0	0	0	0	1	1	1	0	0	8	1	2	1	6	0	3	3	3	1			3호	11	0	0	0	0	0	0	0	6	0	5	0	0	0	0	0	0	0	0	0			3의2	0	0	0	0	0	0	0	0	0	0	0	0	0	0	0	0	0	0	0	0			4호	2	0	0	0	0	2	0	0	0	0	0	0	0	0	0	0	0	0	0	0			5호	3	0	0	0	0	0	0	0	0	2	0	0	0	1	0	0	0	0	0	0																																																																																																																																									
		12호	12	0	0	0	0	0	0	12	0	0	0	0	0	0	0	0	0	0	0	0		59조	1호	1	0	0	0	0	0	0	0	1	0	0	0	0	0	0	0	0	0	0	0			2호	0	0	0	0	0	0	0	0	0	0	0	0	0	0	0	0	0	0	0	0			3호	0	0	0	0	0	0	0	0	0	0	0	0	0	0	0	0	0	0	0	0			4호	1	0	0	0	0	0	0	0	0	0	0	0	0	0	0	0	1	0	0	0		33조		0	0	0	0	0	0	0	0	0	0	0	0	0	0	0	0	0	0	0	0				0	0	0	0	0	0	0	0	0	0	0	0	0	0	0	0	0	0	0	0		34조		1	0	0	0	0	0	0	0	0	0	0	1	0	0	0	0	0	0	0	0				0	0	0	0	0	0	0	0	0	0	0	0	0	0	0	0	0	0	0	0		34조의2		16	0	0	0	0	0	1	0	2	2	1	0	2	1	0	3	4	0	0	0		34조의3		157	3	19	1	3	3	1	2	0	12	42	0	10	16	20	0	8	17	0	0		35조	3호	1	0	0	0	0	0	0	0	0	1	0	0	0	0	0	0	0	0	0	0			4호	4	0	0	0	0	0	0	0	0	3	0	0	0	0	0	1	0	0	0	0			5호	1	0	0	0	0	0	0	0	0	0	1	0	0	0	0	0	0	0	0	0			6호	0	0	0	0	0	0	0	0	0	0	0	0	0	0	0	0	0	0	0	0			7호	0	0	0	0	0	0	0	0	0	0	0	0	0	0	0	0	0	0	0	0			8호	0	0	0	0	0	0	0	0	0	0	0	0	0	0	0	0	0	0	0	0			9호	0	0	0	0	0	0	0	0	0	0	0	0	0	0	0	0	0	0	0	0		36조	1호	21	1	4	1	0	0	0	0	0	5	0	0	3	0	0	1	6	0	0	0			2호	31	0	0	0	0	1	1	1	0	0	8	1	2	1	6	0	3	3	3	1			3호	11	0	0	0	0	0	0	0	6	0	5	0	0	0	0	0	0	0	0	0			3의2	0	0	0	0	0	0	0	0	0	0	0	0	0	0	0	0	0	0	0	0			4호	2	0	0	0	0	2	0	0	0	0	0	0	0	0	0	0	0	0	0	0			5호	3	0	0	0	0	0	0	0	0	2	0	0	0	1	0	0	0	0	0	0																																																																																																																																																																
	59조	1호	1	0	0	0	0	0	0	0	1	0	0	0	0	0	0	0	0	0	0	0			2호	0	0	0	0	0	0	0	0	0	0	0	0	0	0	0	0	0	0	0	0			3호	0	0	0	0	0	0	0	0	0	0	0	0	0	0	0	0	0	0	0	0			4호	1	0	0	0	0	0	0	0	0	0	0	0	0	0	0	0	1	0	0	0		33조		0	0	0	0	0	0	0	0	0	0	0	0	0	0	0	0	0	0	0	0				0	0	0	0	0	0	0	0	0	0	0	0	0	0	0	0	0	0	0	0		34조		1	0	0	0	0	0	0	0	0	0	0	1	0	0	0	0	0	0	0	0				0	0	0	0	0	0	0	0	0	0	0	0	0	0	0	0	0	0	0	0		34조의2		16	0	0	0	0	0	1	0	2	2	1	0	2	1	0	3	4	0	0	0		34조의3		157	3	19	1	3	3	1	2	0	12	42	0	10	16	20	0	8	17	0	0		35조	3호	1	0	0	0	0	0	0	0	0	1	0	0	0	0	0	0	0	0	0	0			4호	4	0	0	0	0	0	0	0	0	3	0	0	0	0	0	1	0	0	0	0			5호	1	0	0	0	0	0	0	0	0	0	1	0	0	0	0	0	0	0	0	0			6호	0	0	0	0	0	0	0	0	0	0	0	0	0	0	0	0	0	0	0	0			7호	0	0	0	0	0	0	0	0	0	0	0	0	0	0	0	0	0	0	0	0			8호	0	0	0	0	0	0	0	0	0	0	0	0	0	0	0	0	0	0	0	0			9호	0	0	0	0	0	0	0	0	0	0	0	0	0	0	0	0	0	0	0	0		36조	1호	21	1	4	1	0	0	0	0	0	5	0	0	3	0	0	1	6	0	0	0			2호	31	0	0	0	0	1	1	1	0	0	8	1	2	1	6	0	3	3	3	1			3호	11	0	0	0	0	0	0	0	6	0	5	0	0	0	0	0	0	0	0	0			3의2	0	0	0	0	0	0	0	0	0	0	0	0	0	0	0	0	0	0	0	0			4호	2	0	0	0	0	2	0	0	0	0	0	0	0	0	0	0	0	0	0	0			5호	3	0	0	0	0	0	0	0	0	2	0	0	0	1	0	0	0	0	0	0																																																																																																																																																																																							
		2호	0	0	0	0	0	0	0	0	0	0	0	0	0	0	0	0	0	0	0	0			3호	0	0	0	0	0	0	0	0	0	0	0	0	0	0	0	0	0	0	0	0			4호	1	0	0	0	0	0	0	0	0	0	0	0	0	0	0	0	1	0	0	0		33조		0	0	0	0	0	0	0	0	0	0	0	0	0	0	0	0	0	0	0	0				0	0	0	0	0	0	0	0	0	0	0	0	0	0	0	0	0	0	0	0		34조		1	0	0	0	0	0	0	0	0	0	0	1	0	0	0	0	0	0	0	0				0	0	0	0	0	0	0	0	0	0	0	0	0	0	0	0	0	0	0	0		34조의2		16	0	0	0	0	0	1	0	2	2	1	0	2	1	0	3	4	0	0	0		34조의3		157	3	19	1	3	3	1	2	0	12	42	0	10	16	20	0	8	17	0	0		35조	3호	1	0	0	0	0	0	0	0	0	1	0	0	0	0	0	0	0	0	0	0			4호	4	0	0	0	0	0	0	0	0	3	0	0	0	0	0	1	0	0	0	0			5호	1	0	0	0	0	0	0	0	0	0	1	0	0	0	0	0	0	0	0	0			6호	0	0	0	0	0	0	0	0	0	0	0	0	0	0	0	0	0	0	0	0			7호	0	0	0	0	0	0	0	0	0	0	0	0	0	0	0	0	0	0	0	0			8호	0	0	0	0	0	0	0	0	0	0	0	0	0	0	0	0	0	0	0	0			9호	0	0	0	0	0	0	0	0	0	0	0	0	0	0	0	0	0	0	0	0		36조	1호	21	1	4	1	0	0	0	0	0	5	0	0	3	0	0	1	6	0	0	0			2호	31	0	0	0	0	1	1	1	0	0	8	1	2	1	6	0	3	3	3	1			3호	11	0	0	0	0	0	0	0	6	0	5	0	0	0	0	0	0	0	0	0			3의2	0	0	0	0	0	0	0	0	0	0	0	0	0	0	0	0	0	0	0	0			4호	2	0	0	0	0	2	0	0	0	0	0	0	0	0	0	0	0	0	0	0			5호	3	0	0	0	0	0	0	0	0	2	0	0	0	1	0	0	0	0	0	0																																																																																																																																																																																																														
		3호	0	0	0	0	0	0	0	0	0	0	0	0	0	0	0	0	0	0	0	0			4호	1	0	0	0	0	0	0	0	0	0	0	0	0	0	0	0	1	0	0	0		33조		0	0	0	0	0	0	0	0	0	0	0	0	0	0	0	0	0	0	0	0				0	0	0	0	0	0	0	0	0	0	0	0	0	0	0	0	0	0	0	0		34조		1	0	0	0	0	0	0	0	0	0	0	1	0	0	0	0	0	0	0	0				0	0	0	0	0	0	0	0	0	0	0	0	0	0	0	0	0	0	0	0		34조의2		16	0	0	0	0	0	1	0	2	2	1	0	2	1	0	3	4	0	0	0		34조의3		157	3	19	1	3	3	1	2	0	12	42	0	10	16	20	0	8	17	0	0		35조	3호	1	0	0	0	0	0	0	0	0	1	0	0	0	0	0	0	0	0	0	0			4호	4	0	0	0	0	0	0	0	0	3	0	0	0	0	0	1	0	0	0	0			5호	1	0	0	0	0	0	0	0	0	0	1	0	0	0	0	0	0	0	0	0			6호	0	0	0	0	0	0	0	0	0	0	0	0	0	0	0	0	0	0	0	0			7호	0	0	0	0	0	0	0	0	0	0	0	0	0	0	0	0	0	0	0	0			8호	0	0	0	0	0	0	0	0	0	0	0	0	0	0	0	0	0	0	0	0			9호	0	0	0	0	0	0	0	0	0	0	0	0	0	0	0	0	0	0	0	0		36조	1호	21	1	4	1	0	0	0	0	0	5	0	0	3	0	0	1	6	0	0	0			2호	31	0	0	0	0	1	1	1	0	0	8	1	2	1	6	0	3	3	3	1			3호	11	0	0	0	0	0	0	0	6	0	5	0	0	0	0	0	0	0	0	0			3의2	0	0	0	0	0	0	0	0	0	0	0	0	0	0	0	0	0	0	0	0			4호	2	0	0	0	0	2	0	0	0	0	0	0	0	0	0	0	0	0	0	0			5호	3	0	0	0	0	0	0	0	0	2	0	0	0	1	0	0	0	0	0	0																																																																																																																																																																																																																																					
		4호	1	0	0	0	0	0	0	0	0	0	0	0	0	0	0	0	1	0	0	0		33조		0	0	0	0	0	0	0	0	0	0	0	0	0	0	0	0	0	0	0	0				0	0	0	0	0	0	0	0	0	0	0	0	0	0	0	0	0	0	0	0		34조		1	0	0	0	0	0	0	0	0	0	0	1	0	0	0	0	0	0	0	0				0	0	0	0	0	0	0	0	0	0	0	0	0	0	0	0	0	0	0	0		34조의2		16	0	0	0	0	0	1	0	2	2	1	0	2	1	0	3	4	0	0	0		34조의3		157	3	19	1	3	3	1	2	0	12	42	0	10	16	20	0	8	17	0	0		35조	3호	1	0	0	0	0	0	0	0	0	1	0	0	0	0	0	0	0	0	0	0			4호	4	0	0	0	0	0	0	0	0	3	0	0	0	0	0	1	0	0	0	0			5호	1	0	0	0	0	0	0	0	0	0	1	0	0	0	0	0	0	0	0	0			6호	0	0	0	0	0	0	0	0	0	0	0	0	0	0	0	0	0	0	0	0			7호	0	0	0	0	0	0	0	0	0	0	0	0	0	0	0	0	0	0	0	0			8호	0	0	0	0	0	0	0	0	0	0	0	0	0	0	0	0	0	0	0	0			9호	0	0	0	0	0	0	0	0	0	0	0	0	0	0	0	0	0	0	0	0		36조	1호	21	1	4	1	0	0	0	0	0	5	0	0	3	0	0	1	6	0	0	0			2호	31	0	0	0	0	1	1	1	0	0	8	1	2	1	6	0	3	3	3	1			3호	11	0	0	0	0	0	0	0	6	0	5	0	0	0	0	0	0	0	0	0			3의2	0	0	0	0	0	0	0	0	0	0	0	0	0	0	0	0	0	0	0	0			4호	2	0	0	0	0	2	0	0	0	0	0	0	0	0	0	0	0	0	0	0			5호	3	0	0	0	0	0	0	0	0	2	0	0	0	1	0	0	0	0	0	0																																																																																																																																																																																																																																																												
	33조		0	0	0	0	0	0	0	0	0	0	0	0	0	0	0	0	0	0	0	0				0	0	0	0	0	0	0	0	0	0	0	0	0	0	0	0	0	0	0	0		34조		1	0	0	0	0	0	0	0	0	0	0	1	0	0	0	0	0	0	0	0				0	0	0	0	0	0	0	0	0	0	0	0	0	0	0	0	0	0	0	0		34조의2		16	0	0	0	0	0	1	0	2	2	1	0	2	1	0	3	4	0	0	0		34조의3		157	3	19	1	3	3	1	2	0	12	42	0	10	16	20	0	8	17	0	0		35조	3호	1	0	0	0	0	0	0	0	0	1	0	0	0	0	0	0	0	0	0	0			4호	4	0	0	0	0	0	0	0	0	3	0	0	0	0	0	1	0	0	0	0			5호	1	0	0	0	0	0	0	0	0	0	1	0	0	0	0	0	0	0	0	0			6호	0	0	0	0	0	0	0	0	0	0	0	0	0	0	0	0	0	0	0	0			7호	0	0	0	0	0	0	0	0	0	0	0	0	0	0	0	0	0	0	0	0			8호	0	0	0	0	0	0	0	0	0	0	0	0	0	0	0	0	0	0	0	0			9호	0	0	0	0	0	0	0	0	0	0	0	0	0	0	0	0	0	0	0	0		36조	1호	21	1	4	1	0	0	0	0	0	5	0	0	3	0	0	1	6	0	0	0			2호	31	0	0	0	0	1	1	1	0	0	8	1	2	1	6	0	3	3	3	1			3호	11	0	0	0	0	0	0	0	6	0	5	0	0	0	0	0	0	0	0	0			3의2	0	0	0	0	0	0	0	0	0	0	0	0	0	0	0	0	0	0	0	0			4호	2	0	0	0	0	2	0	0	0	0	0	0	0	0	0	0	0	0	0	0			5호	3	0	0	0	0	0	0	0	0	2	0	0	0	1	0	0	0	0	0	0																																																																																																																																																																																																																																																																																			
			0	0	0	0	0	0	0	0	0	0	0	0	0	0	0	0	0	0	0	0		34조		1	0	0	0	0	0	0	0	0	0	0	1	0	0	0	0	0	0	0	0				0	0	0	0	0	0	0	0	0	0	0	0	0	0	0	0	0	0	0	0		34조의2		16	0	0	0	0	0	1	0	2	2	1	0	2	1	0	3	4	0	0	0		34조의3		157	3	19	1	3	3	1	2	0	12	42	0	10	16	20	0	8	17	0	0		35조	3호	1	0	0	0	0	0	0	0	0	1	0	0	0	0	0	0	0	0	0	0			4호	4	0	0	0	0	0	0	0	0	3	0	0	0	0	0	1	0	0	0	0			5호	1	0	0	0	0	0	0	0	0	0	1	0	0	0	0	0	0	0	0	0			6호	0	0	0	0	0	0	0	0	0	0	0	0	0	0	0	0	0	0	0	0			7호	0	0	0	0	0	0	0	0	0	0	0	0	0	0	0	0	0	0	0	0			8호	0	0	0	0	0	0	0	0	0	0	0	0	0	0	0	0	0	0	0	0			9호	0	0	0	0	0	0	0	0	0	0	0	0	0	0	0	0	0	0	0	0		36조	1호	21	1	4	1	0	0	0	0	0	5	0	0	3	0	0	1	6	0	0	0			2호	31	0	0	0	0	1	1	1	0	0	8	1	2	1	6	0	3	3	3	1			3호	11	0	0	0	0	0	0	0	6	0	5	0	0	0	0	0	0	0	0	0			3의2	0	0	0	0	0	0	0	0	0	0	0	0	0	0	0	0	0	0	0	0			4호	2	0	0	0	0	2	0	0	0	0	0	0	0	0	0	0	0	0	0	0			5호	3	0	0	0	0	0	0	0	0	2	0	0	0	1	0	0	0	0	0	0																																																																																																																																																																																																																																																																																																										
	34조		1	0	0	0	0	0	0	0	0	0	0	1	0	0	0	0	0	0	0	0				0	0	0	0	0	0	0	0	0	0	0	0	0	0	0	0	0	0	0	0		34조의2		16	0	0	0	0	0	1	0	2	2	1	0	2	1	0	3	4	0	0	0		34조의3		157	3	19	1	3	3	1	2	0	12	42	0	10	16	20	0	8	17	0	0		35조	3호	1	0	0	0	0	0	0	0	0	1	0	0	0	0	0	0	0	0	0	0			4호	4	0	0	0	0	0	0	0	0	3	0	0	0	0	0	1	0	0	0	0			5호	1	0	0	0	0	0	0	0	0	0	1	0	0	0	0	0	0	0	0	0			6호	0	0	0	0	0	0	0	0	0	0	0	0	0	0	0	0	0	0	0	0			7호	0	0	0	0	0	0	0	0	0	0	0	0	0	0	0	0	0	0	0	0			8호	0	0	0	0	0	0	0	0	0	0	0	0	0	0	0	0	0	0	0	0			9호	0	0	0	0	0	0	0	0	0	0	0	0	0	0	0	0	0	0	0	0		36조	1호	21	1	4	1	0	0	0	0	0	5	0	0	3	0	0	1	6	0	0	0			2호	31	0	0	0	0	1	1	1	0	0	8	1	2	1	6	0	3	3	3	1			3호	11	0	0	0	0	0	0	0	6	0	5	0	0	0	0	0	0	0	0	0			3의2	0	0	0	0	0	0	0	0	0	0	0	0	0	0	0	0	0	0	0	0			4호	2	0	0	0	0	2	0	0	0	0	0	0	0	0	0	0	0	0	0	0			5호	3	0	0	0	0	0	0	0	0	2	0	0	0	1	0	0	0	0	0	0																																																																																																																																																																																																																																																																																																																																	
			0	0	0	0	0	0	0	0	0	0	0	0	0	0	0	0	0	0	0	0		34조의2		16	0	0	0	0	0	1	0	2	2	1	0	2	1	0	3	4	0	0	0		34조의3		157	3	19	1	3	3	1	2	0	12	42	0	10	16	20	0	8	17	0	0		35조	3호	1	0	0	0	0	0	0	0	0	1	0	0	0	0	0	0	0	0	0	0			4호	4	0	0	0	0	0	0	0	0	3	0	0	0	0	0	1	0	0	0	0			5호	1	0	0	0	0	0	0	0	0	0	1	0	0	0	0	0	0	0	0	0			6호	0	0	0	0	0	0	0	0	0	0	0	0	0	0	0	0	0	0	0	0			7호	0	0	0	0	0	0	0	0	0	0	0	0	0	0	0	0	0	0	0	0			8호	0	0	0	0	0	0	0	0	0	0	0	0	0	0	0	0	0	0	0	0			9호	0	0	0	0	0	0	0	0	0	0	0	0	0	0	0	0	0	0	0	0		36조	1호	21	1	4	1	0	0	0	0	0	5	0	0	3	0	0	1	6	0	0	0			2호	31	0	0	0	0	1	1	1	0	0	8	1	2	1	6	0	3	3	3	1			3호	11	0	0	0	0	0	0	0	6	0	5	0	0	0	0	0	0	0	0	0			3의2	0	0	0	0	0	0	0	0	0	0	0	0	0	0	0	0	0	0	0	0			4호	2	0	0	0	0	2	0	0	0	0	0	0	0	0	0	0	0	0	0	0			5호	3	0	0	0	0	0	0	0	0	2	0	0	0	1	0	0	0	0	0	0																																																																																																																																																																																																																																																																																																																																																								
	34조의2		16	0	0	0	0	0	1	0	2	2	1	0	2	1	0	3	4	0	0	0		34조의3		157	3	19	1	3	3	1	2	0	12	42	0	10	16	20	0	8	17	0	0		35조	3호	1	0	0	0	0	0	0	0	0	1	0	0	0	0	0	0	0	0	0	0			4호	4	0	0	0	0	0	0	0	0	3	0	0	0	0	0	1	0	0	0	0			5호	1	0	0	0	0	0	0	0	0	0	1	0	0	0	0	0	0	0	0	0			6호	0	0	0	0	0	0	0	0	0	0	0	0	0	0	0	0	0	0	0	0			7호	0	0	0	0	0	0	0	0	0	0	0	0	0	0	0	0	0	0	0	0			8호	0	0	0	0	0	0	0	0	0	0	0	0	0	0	0	0	0	0	0	0			9호	0	0	0	0	0	0	0	0	0	0	0	0	0	0	0	0	0	0	0	0		36조	1호	21	1	4	1	0	0	0	0	0	5	0	0	3	0	0	1	6	0	0	0			2호	31	0	0	0	0	1	1	1	0	0	8	1	2	1	6	0	3	3	3	1			3호	11	0	0	0	0	0	0	0	6	0	5	0	0	0	0	0	0	0	0	0			3의2	0	0	0	0	0	0	0	0	0	0	0	0	0	0	0	0	0	0	0	0			4호	2	0	0	0	0	2	0	0	0	0	0	0	0	0	0	0	0	0	0	0			5호	3	0	0	0	0	0	0	0	0	2	0	0	0	1	0	0	0	0	0	0																																																																																																																																																																																																																																																																																																																																																																															
	34조의3		157	3	19	1	3	3	1	2	0	12	42	0	10	16	20	0	8	17	0	0		35조	3호	1	0	0	0	0	0	0	0	0	1	0	0	0	0	0	0	0	0	0	0			4호	4	0	0	0	0	0	0	0	0	3	0	0	0	0	0	1	0	0	0	0			5호	1	0	0	0	0	0	0	0	0	0	1	0	0	0	0	0	0	0	0	0			6호	0	0	0	0	0	0	0	0	0	0	0	0	0	0	0	0	0	0	0	0			7호	0	0	0	0	0	0	0	0	0	0	0	0	0	0	0	0	0	0	0	0			8호	0	0	0	0	0	0	0	0	0	0	0	0	0	0	0	0	0	0	0	0			9호	0	0	0	0	0	0	0	0	0	0	0	0	0	0	0	0	0	0	0	0		36조	1호	21	1	4	1	0	0	0	0	0	5	0	0	3	0	0	1	6	0	0	0			2호	31	0	0	0	0	1	1	1	0	0	8	1	2	1	6	0	3	3	3	1			3호	11	0	0	0	0	0	0	0	6	0	5	0	0	0	0	0	0	0	0	0			3의2	0	0	0	0	0	0	0	0	0	0	0	0	0	0	0	0	0	0	0	0			4호	2	0	0	0	0	2	0	0	0	0	0	0	0	0	0	0	0	0	0	0			5호	3	0	0	0	0	0	0	0	0	2	0	0	0	1	0	0	0	0	0	0																																																																																																																																																																																																																																																																																																																																																																																																						
	35조	3호	1	0	0	0	0	0	0	0	0	1	0	0	0	0	0	0	0	0	0	0			4호	4	0	0	0	0	0	0	0	0	3	0	0	0	0	0	1	0	0	0	0			5호	1	0	0	0	0	0	0	0	0	0	1	0	0	0	0	0	0	0	0	0			6호	0	0	0	0	0	0	0	0	0	0	0	0	0	0	0	0	0	0	0	0			7호	0	0	0	0	0	0	0	0	0	0	0	0	0	0	0	0	0	0	0	0			8호	0	0	0	0	0	0	0	0	0	0	0	0	0	0	0	0	0	0	0	0			9호	0	0	0	0	0	0	0	0	0	0	0	0	0	0	0	0	0	0	0	0		36조	1호	21	1	4	1	0	0	0	0	0	5	0	0	3	0	0	1	6	0	0	0			2호	31	0	0	0	0	1	1	1	0	0	8	1	2	1	6	0	3	3	3	1			3호	11	0	0	0	0	0	0	0	6	0	5	0	0	0	0	0	0	0	0	0			3의2	0	0	0	0	0	0	0	0	0	0	0	0	0	0	0	0	0	0	0	0			4호	2	0	0	0	0	2	0	0	0	0	0	0	0	0	0	0	0	0	0	0			5호	3	0	0	0	0	0	0	0	0	2	0	0	0	1	0	0	0	0	0	0																																																																																																																																																																																																																																																																																																																																																																																																																													
		4호	4	0	0	0	0	0	0	0	0	3	0	0	0	0	0	1	0	0	0	0			5호	1	0	0	0	0	0	0	0	0	0	1	0	0	0	0	0	0	0	0	0			6호	0	0	0	0	0	0	0	0	0	0	0	0	0	0	0	0	0	0	0	0			7호	0	0	0	0	0	0	0	0	0	0	0	0	0	0	0	0	0	0	0	0			8호	0	0	0	0	0	0	0	0	0	0	0	0	0	0	0	0	0	0	0	0			9호	0	0	0	0	0	0	0	0	0	0	0	0	0	0	0	0	0	0	0	0		36조	1호	21	1	4	1	0	0	0	0	0	5	0	0	3	0	0	1	6	0	0	0			2호	31	0	0	0	0	1	1	1	0	0	8	1	2	1	6	0	3	3	3	1			3호	11	0	0	0	0	0	0	0	6	0	5	0	0	0	0	0	0	0	0	0			3의2	0	0	0	0	0	0	0	0	0	0	0	0	0	0	0	0	0	0	0	0			4호	2	0	0	0	0	2	0	0	0	0	0	0	0	0	0	0	0	0	0	0			5호	3	0	0	0	0	0	0	0	0	2	0	0	0	1	0	0	0	0	0	0																																																																																																																																																																																																																																																																																																																																																																																																																																																				
		5호	1	0	0	0	0	0	0	0	0	0	1	0	0	0	0	0	0	0	0	0			6호	0	0	0	0	0	0	0	0	0	0	0	0	0	0	0	0	0	0	0	0			7호	0	0	0	0	0	0	0	0	0	0	0	0	0	0	0	0	0	0	0	0			8호	0	0	0	0	0	0	0	0	0	0	0	0	0	0	0	0	0	0	0	0			9호	0	0	0	0	0	0	0	0	0	0	0	0	0	0	0	0	0	0	0	0		36조	1호	21	1	4	1	0	0	0	0	0	5	0	0	3	0	0	1	6	0	0	0			2호	31	0	0	0	0	1	1	1	0	0	8	1	2	1	6	0	3	3	3	1			3호	11	0	0	0	0	0	0	0	6	0	5	0	0	0	0	0	0	0	0	0			3의2	0	0	0	0	0	0	0	0	0	0	0	0	0	0	0	0	0	0	0	0			4호	2	0	0	0	0	2	0	0	0	0	0	0	0	0	0	0	0	0	0	0			5호	3	0	0	0	0	0	0	0	0	2	0	0	0	1	0	0	0	0	0	0																																																																																																																																																																																																																																																																																																																																																																																																																																																																											
		6호	0	0	0	0	0	0	0	0	0	0	0	0	0	0	0	0	0	0	0	0			7호	0	0	0	0	0	0	0	0	0	0	0	0	0	0	0	0	0	0	0	0			8호	0	0	0	0	0	0	0	0	0	0	0	0	0	0	0	0	0	0	0	0			9호	0	0	0	0	0	0	0	0	0	0	0	0	0	0	0	0	0	0	0	0		36조	1호	21	1	4	1	0	0	0	0	0	5	0	0	3	0	0	1	6	0	0	0			2호	31	0	0	0	0	1	1	1	0	0	8	1	2	1	6	0	3	3	3	1			3호	11	0	0	0	0	0	0	0	6	0	5	0	0	0	0	0	0	0	0	0			3의2	0	0	0	0	0	0	0	0	0	0	0	0	0	0	0	0	0	0	0	0			4호	2	0	0	0	0	2	0	0	0	0	0	0	0	0	0	0	0	0	0	0			5호	3	0	0	0	0	0	0	0	0	2	0	0	0	1	0	0	0	0	0	0																																																																																																																																																																																																																																																																																																																																																																																																																																																																																																		
		7호	0	0	0	0	0	0	0	0	0	0	0	0	0	0	0	0	0	0	0	0			8호	0	0	0	0	0	0	0	0	0	0	0	0	0	0	0	0	0	0	0	0			9호	0	0	0	0	0	0	0	0	0	0	0	0	0	0	0	0	0	0	0	0		36조	1호	21	1	4	1	0	0	0	0	0	5	0	0	3	0	0	1	6	0	0	0			2호	31	0	0	0	0	1	1	1	0	0	8	1	2	1	6	0	3	3	3	1			3호	11	0	0	0	0	0	0	0	6	0	5	0	0	0	0	0	0	0	0	0			3의2	0	0	0	0	0	0	0	0	0	0	0	0	0	0	0	0	0	0	0	0			4호	2	0	0	0	0	2	0	0	0	0	0	0	0	0	0	0	0	0	0	0			5호	3	0	0	0	0	0	0	0	0	2	0	0	0	1	0	0	0	0	0	0																																																																																																																																																																																																																																																																																																																																																																																																																																																																																																																									
		8호	0	0	0	0	0	0	0	0	0	0	0	0	0	0	0	0	0	0	0	0			9호	0	0	0	0	0	0	0	0	0	0	0	0	0	0	0	0	0	0	0	0		36조	1호	21	1	4	1	0	0	0	0	0	5	0	0	3	0	0	1	6	0	0	0			2호	31	0	0	0	0	1	1	1	0	0	8	1	2	1	6	0	3	3	3	1			3호	11	0	0	0	0	0	0	0	6	0	5	0	0	0	0	0	0	0	0	0			3의2	0	0	0	0	0	0	0	0	0	0	0	0	0	0	0	0	0	0	0	0			4호	2	0	0	0	0	2	0	0	0	0	0	0	0	0	0	0	0	0	0	0			5호	3	0	0	0	0	0	0	0	0	2	0	0	0	1	0	0	0	0	0	0																																																																																																																																																																																																																																																																																																																																																																																																																																																																																																																																																
		9호	0	0	0	0	0	0	0	0	0	0	0	0	0	0	0	0	0	0	0	0		36조	1호	21	1	4	1	0	0	0	0	0	5	0	0	3	0	0	1	6	0	0	0			2호	31	0	0	0	0	1	1	1	0	0	8	1	2	1	6	0	3	3	3	1			3호	11	0	0	0	0	0	0	0	6	0	5	0	0	0	0	0	0	0	0	0			3의2	0	0	0	0	0	0	0	0	0	0	0	0	0	0	0	0	0	0	0	0			4호	2	0	0	0	0	2	0	0	0	0	0	0	0	0	0	0	0	0	0	0			5호	3	0	0	0	0	0	0	0	0	2	0	0	0	1	0	0	0	0	0	0																																																																																																																																																																																																																																																																																																																																																																																																																																																																																																																																																																							
	36조	1호	21	1	4	1	0	0	0	0	0	5	0	0	3	0	0	1	6	0	0	0			2호	31	0	0	0	0	1	1	1	0	0	8	1	2	1	6	0	3	3	3	1			3호	11	0	0	0	0	0	0	0	6	0	5	0	0	0	0	0	0	0	0	0			3의2	0	0	0	0	0	0	0	0	0	0	0	0	0	0	0	0	0	0	0	0			4호	2	0	0	0	0	2	0	0	0	0	0	0	0	0	0	0	0	0	0	0			5호	3	0	0	0	0	0	0	0	0	2	0	0	0	1	0	0	0	0	0	0																																																																																																																																																																																																																																																																																																																																																																																																																																																																																																																																																																																														
		2호	31	0	0	0	0	1	1	1	0	0	8	1	2	1	6	0	3	3	3	1			3호	11	0	0	0	0	0	0	0	6	0	5	0	0	0	0	0	0	0	0	0			3의2	0	0	0	0	0	0	0	0	0	0	0	0	0	0	0	0	0	0	0	0			4호	2	0	0	0	0	2	0	0	0	0	0	0	0	0	0	0	0	0	0	0			5호	3	0	0	0	0	0	0	0	0	2	0	0	0	1	0	0	0	0	0	0																																																																																																																																																																																																																																																																																																																																																																																																																																																																																																																																																																																																																					
		3호	11	0	0	0	0	0	0	0	6	0	5	0	0	0	0	0	0	0	0	0			3의2	0	0	0	0	0	0	0	0	0	0	0	0	0	0	0	0	0	0	0	0			4호	2	0	0	0	0	2	0	0	0	0	0	0	0	0	0	0	0	0	0	0			5호	3	0	0	0	0	0	0	0	0	2	0	0	0	1	0	0	0	0	0	0																																																																																																																																																																																																																																																																																																																																																																																																																																																																																																																																																																																																																																												
		3의2	0	0	0	0	0	0	0	0	0	0	0	0	0	0	0	0	0	0	0	0			4호	2	0	0	0	0	2	0	0	0	0	0	0	0	0	0	0	0	0	0	0			5호	3	0	0	0	0	0	0	0	0	2	0	0	0	1	0	0	0	0	0	0																																																																																																																																																																																																																																																																																																																																																																																																																																																																																																																																																																																																																																																																			
		4호	2	0	0	0	0	2	0	0	0	0	0	0	0	0	0	0	0	0	0	0			5호	3	0	0	0	0	0	0	0	0	2	0	0	0	1	0	0	0	0	0	0																																																																																																																																																																																																																																																																																																																																																																																																																																																																																																																																																																																																																																																																																										
		5호	3	0	0	0	0	0	0	0	0	2	0	0	0	1	0	0	0	0	0	0																																																																																																																																																																																																																																																																																																																																																																																																																																																																																																																																																																																																																																																																																																																	

법령	구분	계	서	부	대	인	광	대	울	세	경기	경기	강	충	충	전	전	경	경	창	제	
			울	산	구	천	주	전	산	종	북부	남부	원	북	남	북	남	북	남	원	주	
위험물 안전 관리법	36조	6호	16	0	0	0	0	0	0	0	6	4	0	0	1	2	0	0	1	0	2	
		7호	11	0	0	1	0	0	0	0	2	6	1	0	0	0	0	0	1	0	0	
		8호	1	0	0	0	0	0	0	0	0	0	0	0	1	0	0	0	0	0	0	
		9호	0	0	0	0	0	0	0	0	0	0	0	0	0	0	0	0	0	0	0	
		10호	1	0	0	0	0	0	0	0	0	0	0	0	0	1	0	0	0	0	0	
		11호	0	0	0	0	0	0	0	0	0	0	0	0	0	0	0	0	0	0	0	
		12호	0	0	0	0	0	0	0	0	0	0	0	0	0	0	0	0	0	0	0	
		13호	0	0	0	0	0	0	0	0	0	0	0	0	0	0	0	0	0	0	0	
		14호	0	0	0	0	0	0	0	0	0	0	0	0	0	0	0	0	0	0	0	
		15호	0	0	0	0	0	0	0	0	0	0	0	0	0	0	0	0	0	0	0	
		37조	1호	20	0	1	4	0	0	0	0	0	4	0	1	0	3	0	4	3	0	0
			2호	3	0	0	0	0	0	0	0	2	0	0	0	0	0	0	0	1	0	0
			3호	0	0	0	0	0	0	0	0	0	0	0	0	0	0	0	0	0	0	
			4호	2	0	0	0	0	0	0	0	0	0	0	0	0	0	0	0	1	1	0
			4의2	1	0	0	0	0	0	0	0	0	0	0	0	0	0	0	0	0	1	0
5호	2		0	0	0	0	0	0	0	2	0	0	0	0	0	0	0	0	0	0		
6호	0		0	0	0	0	0	0	0	0	0	0	0	0	0	0	0	0	0	0		
다중 특별법	23조	1호	0	0	0	0	0	0	0	0	0	0	0	0	0	0	0	0	0	0		
		2호	0	0	0	0	0	0	0	0	0	0	0	0	0	0	0	0	0	0		

31

과태료 부과현황

31-1

과태료 부과건수

구분	총계	소방기본법									소방시설공사업법								
		56조 ① 1호	56조 ① 2호	56조 ② 2의2	56조 ② 3의2	56조 ② 4호	56조 ② 6호	56조 ③	57조 ①	40조 ① 1호	40조 ① 2호	40조 ① 3호	40조 ① 4호	40조 ① 5호	40조 ① 6호	40조 ① 8호	40조 ① 8의2	40조 ① 9호	
계	7,775	3	5	0	141	2	6	1,307	76	619	1	6	131	13	0	1	34	9	
서울	1,250	0	1	0	7	0	0	31	1	115	0	0	46	1	0	1	12	0	
부산	122	0	0	0	0	0	0	2	1	7	0	0	3	4	0	0	1	0	
대구	250	0	0	0	0	0	0	66	1	9	0	0	4	0	0	0	1	0	
인천	489	0	0	0	18	0	0	12	0	52	0	0	3	0	0	0	2	0	
광주	210	0	0	0	0	0	0	90	0	32	0	1	2	0	0	0	0	0	
대전	227	0	1	0	0	0	6	64	6	0	0	0	4	0	0	0	0	0	
울산	185	0	0	0	0	0	0	3	0	14	0	0	9	0	0	0	0	0	
세종	24	0	0	0	0	0	0	4	0	3	0	0	3	0	0	0	0	0	
경기북부	578	0	0	0	0	0	0	214	0	46	0	0	5	1	0	0	10	0	
경기남부	1,788	1	1	0	0	0	0	283	0	158	0	0	19	1	0	0	6	0	
강원	396	0	0	0	11	0	0	64	10	34	1	0	9	2	0	0	0	0	
충북	171	0	0	0	0	0	0	32	0	16	0	0	3	0	0	0	0	0	
충남	541	0	0	0	105	0	0	150	16	7	0	0	5	0	0	0	0	0	
전북	199	2	0	0	0	0	0	37	1	27	0	0	0	0	0	0	0	0	
전남	424	0	1	0	0	0	0	176	0	36	0	0	4	1	0	0	0	0	
경북	364	0	0	0	0	0	0	44	29	27	0	0	4	0	0	0	2	0	
경남	358	0	1	0	0	0	0	34	2	22	0	0	1	2	0	0	0	0	
창원	64	0	0	0	0	0	0	0	0	14	0	0	0	0	0	0	0	0	
제주	135	0	0	0	0	2	0	1	9	0	0	5	7	1	0	0	0	9	

소방시설공사업법							화재의 예방 및 안전관리에 관한 법률								
40조 ① 10호	40조 ① 10의3	40조 ① 11호	40조 ① 11의2	40조 ① 13의2	40조 ① 13의3	40조 ① 14호	52조 ① 1호	52조 ① 2호	52조 ① 3호	52조 ① 4호	52조 ① 5호	52조 ① 6호	52조 ① 7호	52조 ① 8호	52조 ② 1호
1	0	0	4	0	0	0	7	7	259	21	4	2	15	3	33
0	0	0	0	0	0	0	0	1	14	1	0	0	0	0	2
0	0	0	0	0	0	0	1	0	7	8	0	0	0	0	0
0	0	0	0	0	0	0	0	0	1	0	0	0	0	0	0
0	0	0	0	0	0	0	0	0	18	1	1	0	0	0	0
0	0	0	0	0	0	0	0	0	0	0	0	0	0	0	1
0	0	0	0	0	0	0	0	0	17	0	0	1	1	1	1
0	0	0	0	0	0	0	0	0	8	0	1	0	2	0	1
0	0	0	0	0	0	0	0	0	0	0	0	0	0	0	0
0	0	0	0	0	0	0	0	1	11	0	0	0	0	0	3
0	0	0	4	0	0	0	0	0	111	8	0	1	9	0	1
0	0	0	0	0	0	0	4	3	22	0	0	0	1	0	0
0	0	0	0	0	0	0	0	0	4	1	0	0	0	0	0
0	0	0	0	0	0	0	2	0	20	0	0	0	0	0	4
0	0	0	0	0	0	0	0	0	3	0	0	0	0	0	4
0	0	0	0	0	0	0	0	1	0	1	0	0	0	0	10
0	0	0	0	0	0	0	0	1	8	1	0	0	0	0	4
0	0	0	0	0	0	0	0	0	14	0	0	0	2	0	0
0	0	0	0	0	0	0	0	0	0	0	0	0	0	0	0
1	0	0	0	0	0	0	0	0	1	0	2	0	0	2	2

구 분	화재의 예방 및 안전관리에 관한 법률						소방시설 설치 및 관리에 관한 법률										
	52조 ② 2호	52조 ② 3호	52조 ② 4호	52조 ② 5호	52조 ③	52조 ④	61조 ① 1호	61조 ① 2호	61조 ① 3호	61조 ① 4호	61조 ① 5호	61조 ① 6호	61조 ① 7호	61조 ① 8호	61조 ① 9호	61조 ① 10호	61조 ① 11호
계	7	643	10	10	56	1	361	68	608	51	0	16	155	856	684	3	29
서울	2	62	1	1	0	0	65	21	119	6	0	4	39	121	102	0	5
부산	0	5	3	0	0	0	3	4	15	0	0	0	2	7	8	0	0
대구	0	37	1	7	1	0	5	1	0	0	0	0	4	66	27	0	0
인천	1	39	1	0	4	1	27	4	127	0	0	0	11	49	62	1	6
광주	0	16	0	0	1	0	2	0	4	1	0	0	2	38	11	0	0
대전	1	3	0	0	0	0	6	3	24	2	0	1	12	42	14	0	1
울산	3	19	1	0	1	0	14	1	4	0	0	2	4	37	10	0	2
세종	0	1	0	0	0	0	3	2	0	0	0	0	0	0	2	0	0
경기북부	0	63	0	0	4	0	14	2	23	2	0	2	17	58	53	0	0
경기남부	0	172	1	1	9	0	95	17	216	29	0	4	32	153	198	1	5
강원	0	19	0	0	4	0	33	6	17	5	0	1	14	42	31	0	0
충북	0	7	0	0	0	0	13	0	2	0	0	0	0	19	38	0	0
충남	0	33	2	0	1	0	16	1	7	1	0	2	2	65	43	0	1
전북	0	19	0	0	0	0	4	0	6	1	0	0	2	10	10	0	0
전남	0	47	0	0	0	0	7	1	1	0	0	0	4	32	13	0	0
경북	0	42	0	1	17	0	13	1	5	0	0	0	6	38	24	0	2
경남	0	41	0	0	13	0	18	1	8	2	0	0	2	63	24	1	4
창원	0	17	0	0	0	0	1	1	3	0	0	0	0	4	9	0	3
제주	0	1	0	0	1	0	22	2	27	2	0	0	2	12	5	0	0

소방시설 설치 및 관리에 관한 법률				위험물안전관리법															조례 위반
61조 ① 12호	61조 ① 13호	61조 ① 14호	61조 ① 15호	39조 ① 1호	39조 ① 2호	39조 ① 3호	39조 ① 4호	39조 ① 5호	39조 ① 5의2	39조 ① 6호	39조 ① 6의2	39조 ① 7호	39조 ① 7의2	39조 ① 7의3	39조 ① 7의4	39조 ① 8호	39조 ① 9호	조례 위반	
0	11	0	0	31	98	40	194	197	5	1	8	11	14	7	0	2	15		235
0	0	0	0	3	6	1	13	3	0	1	0	0	2	0	0	1	14	186	
0	1	0	0	0	3	2	4	4	0	0	0	0	0	0	0	0	0	7	
0	0	0	0	0	4	0	4	7	0	0	0	0	0	0	0	0	0	0	
0	0	0	0	3	3	7	6	5	1	0	1	1	2	0	0	0	0	0	
0	0	0	0	2	0	0	2	1	0	0	0	0	2	0	0	0	0	0	
0	0	0	0	1	0	2	4	3	1	0	0	0	0	0	0	0	0	0	
0	0	0	0	0	3	0	6	7	0	0	0	0	0	0	0	0	1	3	
0	0	0	0	0	0	0	3	2	0	0	0	0	0	0	0	0	0	0	
0	1	0	0	2	7	1	9	6	0	0	0	0	0	2	0	0	0	0	
0	6	0	0	8	23	11	24	21	0	0	1	1	1	3	0	0	0	0	
0	3	0	0	4	5	0	7	16	2	0	0	0	0	0	0	0	0	1	
0	0	0	0	2	0	1	13	11	0	0	1	0	0	0	0	0	0	1	
0	0	0	0	3	2	3	16	19	0	0	0	2	2	0	0	1	0	3	
0	0	0	0	1	7	1	17	21	1	0	0	0	2	1	0	0	0	12	
0	0	0	0	0	7	0	32	26	0	0	3	1	0	0	0	0	0	7	
0	0	0	0	1	5	1	17	27	0	0	2	3	1	1	0	0	0	7	
0	0	0	0	0	18	9	13	12	0	0	0	2	1	0	0	0	0	3	
0	0	0	0	0	2	1	1	4	0	0	0	0	0	0	0	0	0	2	
0	0	0	0	1	3	0	3	2	0	0	0	1	1	0	0	0	0	3	

구 분	다중이용업소의 안전관리에 관한 법률													
	25조 ① 1호	25조 ① 2호	25조 ① 2의2	25조 ① 2의3	25조 ① 3호	25조 ① 3의2	25조 ① 4호	25조 ① 5호	25조 ① 6호	25조 ① 6의2	25조 ① 6의3	25조 ① 6의4	25조 ① 7호	25조 ① 8호
계	84	107	128	2	55	8	150	18	33	45	1	0	7	0
서울	4	56	60	1	34	4	63	7	4	5	0	0	1	0
부산	0	2	2	0	1	0	15	0	0	0	0	0	0	0
대구	1	1	1	0	1	0	0	0	0	0	0	0	0	0
인천	0	5	1	1	1	1	9	0	1	0	1	0	0	0
광주	2	0	0	0	0	0	0	0	0	0	0	0	0	0
대전	3	0	2	0	0	0	0	0	0	0	0	0	0	0
울산	8	1	1	0	0	0	8	0	1	10	0	0	0	0
세종	1	0	0	0	0	0	0	0	0	0	0	0	0	0
경기북부	7	4	6	0	1	1	0	1	0	1	0	0	0	0
경기남부	22	29	29	0	11	1	42	6	6	2	0	0	5	0
강원	6	2	4	0	0	0	0	1	2	10	0	0	0	0
충북	0	1	0	0	0	0	5	0	1	0	0	0	0	0
충남	1	0	3	0	0	0	0	0	0	3	0	0	0	0
전북	0	0	2	0	0	0	7	0	0	0	0	0	1	0
전남	0	0	6	0	0	1	0	0	0	6	0	0	0	0
경북	20	0	2	0	0	0	0	1	0	7	0	0	0	0
경남	7	3	7	0	6	0	1	2	18	1	0	0	0	0
창원	0	1	1	0	0	0	0	0	0	0	0	0	0	0
제주	2	2	1	0	0	0	0	0	0	0	0	0	0	0

31-2 과태료 부과금액(법령상 과태료의 부과기준에 따른 금액을 말함)

(단위: 천원)

구 분	총 계	소방기본법							
		56조 ① 1호	56조 ① 2호	56조 ② 2의2	56조 ② 3의2	56조 ② 4호	56조 ② 6호	56조 ③	57조①
계	39,932,865	6,852	18,250	400	33,900	0	400	523,246	97,290
서울	1,077,157	1,600	5,000	0	4,600	0	0	11,750	160
부산	155,040	0	0	0	0	0	0	1,000	2,000
대구	224,930	0	0	0	0	0	0	27,850	200
인천	539,325	0	0	0	9,000	0	0	6,039	0
광주	135,612	0	0	0	0	0	0	39,812	0
대전	139,184	0	2,000	0	0	0	0	24,936	840
울산	230,060	0	0	0	0	0	0	3,500	0
세종	42,300	0	0	0	0	0	0	2,000	0
경기북부	470,446	0	0	400	0	0	400	82,514	0
경기남부	1,563,043	2,000	5,000	0	0	0	0	97,365	0
강원	446,753	0	0	0	6,000	0	0	30,400	1,500
충북	213,300	0	0	0	0	0	0	13,900	0
충남	5,667,150	0	250	0	14,300	0	0	68,450	83,620
전북	187,553	3,252	0	0	0	0	0	14,669	160
전남	300,555	0	4,000	0	0	0	0	73,210	0
경북	383,974	0	0	0	0	0	0	16,851	5,320
경남	392,083	0	2,000	0	0	0	0	8,750	360
창원	27,640,220	0	0	0	0	0	0	0	0
제주	124,180	0	0	0	0	0	0	250	3,130

소방시설공사사업법										
40조 ① 1호	40조 ① 2호	40조 ① 3호	40조 ① 4호	40조 ① 5호	40조 ① 6호	40조 ① 8호	40조 ① 8의2	40조 ① 9호	40조 ① 10호	40조 ① 10의3
944,750	600	4,200	204,120	24,200	1,200,500	7,812	17,560	3,000	2,000	0
66,038	0	0	68,060	2,000	0	480	7,000	0	0	0
3,960	0	0	4,000	6,800	0	0	480	3,000	2,000	0
5,280	0	0	7,600	0	0	0	600	0	0	0
29,520	0	0	5,600	0	0	0	1,080	0	0	0
18,360	0	1,600	3,600	0	0	0	0	0	0	0
9,720	0	0	6,400	0	0	0	0	0	0	0
9,120	0	0	12,800	0	0	0	0	0	0	0
1,800	0	0	6,000	0	0	0	0	0	0	0
22,474	0	0	10,000	1,600	0	7,332	4,680	0	0	0
81,960	0	0	30,200	1,600	0	0	2,640	0	0	0
22,580	600	0	15,800	5,500	0	0	0	0	0	0
9,240	0	0	5,600	0	0	0	0	0	0	0
2,460	0	0	5,600	1,500	1,200,500	0	0	0	0	0
12,000	0	0	0	0	0	0	0	0	0	0
17,778	0	0	4,800	1,600	0	0	0	0	0	0
15,120	0	0	7,660	0	0	0	1,080	0	0	0
10,620	0	0	800	3,600	0	0	0	0	0	0
606,720	0	0	0	0	0	0	0	0	0	0
0	0	2,600	9,600	0	0	0	0	0	0	0

구분	소방시설공사업법					화재의 예방 및 안전관리에 관한 법률						
	40조 ① 11호	40조 ① 11의2	40조 ① 13의2	40조 ① 13의3	40조 ① 14호	52조 ① 1호	52조 ① 2호	52조 ① 3호	52조 ① 4호	52조 ① 5호	52조 ① 6호	52조 ① 7호
계	0	8,320	0	400	4,100	8,560	21,526	231,100	53,400	2,000	400	12,700
서울	0	1,920	0	400	1,600	0	4,800	11,800	0	0	0	0
부산	0	0	0	0	0	3,000	0	6,600	22,200	0	0	0
대구	0	0	0	0	0	0	0	1,000	0	0	0	0
인천	0	0	0	0	0	0	0	19,000	3,000	1,000	0	0
광주	0	0	0	0	0	0	0	0	0	0	0	0
대전	0	0	0	0	0	0	0	6,800	0	0	0	800
울산	0	0	0	0	0	0	0	8,000	0	1,000	0	2,000
세종	0	0	0	0	0	0	0	0	0	0	0	0
경기북부	0	0	0	0	0	4,800	5,200	10,000	0	0	0	0
경기남부	0	6,400	0	0	0	0	0	85,800	19,800	0	400	7,400
강원	0	0	0	0	0	760	6,000	33,400	0	0	0	500
충북	0	0	0	0	0	0	0	4,000	3,000	0	0	0
충남	0	0	0	0	2,500	0	0	15,600	0	0	0	0
전북	0	0	0	0	0	0	0	3,400	0	0	0	0
전남	0	0	0	0	0	0	3,126	0	2,400	0	0	0
경북	0	0	0	0	0	0	2,400	11,200	3,000	0	0	0
경남	0	0	0	0	0	0	0	13,200	0	0	0	2,000
창원	0	0	0	0	0	0	0	0	0	0	0	0
제주	0	0	0	0	0	0	0	1,300	0	0	0	0

화재의 예방 및 안전관리에 관한 법률								소방시설 설치 및 관리에 관한 법률			
52조 ① 8호	52조 ② 1호	52조 ② 2호	52조 ② 3호	52조 ② 4호	52조 ② 5호	52조 ③	52조 ④	61조 ① 1호	61조 ① 2호	61조 ① 3호	61조 ① 4호
0	36,906	0	3,850,999	407,300	6,500	24,426	3,000	501,302	2,140,140	2,786,544	66,466
0	1,800	0	55,800	1,000	800	0	0	88,000	40,800	70,300	9,000
0	5,000	0	7,500	2,400	0	0	0	5,000	9,000	7,800	0
0	0	0	36,600	1,600	4,700	500	0	11,000	2,400	0	0
0	0	0	39,780	1,000	0	1,700	3,000	53,400	9,240	97,400	0
0	1,600	0	8,700	0	0	200	0	3,200	0	4,000	2,000
0	800	0	2,145	0	0	0	0	6,000	3,600	11,130	1,600
0	2,000	0	23,050	500	0	500	0	22,000	2,400	3,600	0
0	0	0	500	0	0	0	0	6,000	6,000	0	0
0	2,400	0	56,200	0	0	1,200	0	22,200	2,400	15,600	1,800
0	800	0	142,447	800	500	3,500	0	116,714	38,500	123,714	34,266
0	0	0	25,288	0	0	1,900	0	41,700	13,200	10,900	10,000
0	0	0	7,700	0	0	0	0	21,000	0	2,000	0
0	1,000	0	822,050	400,000	0	650	0	21,000	0	405,300	1,800
0	6,400	0	12,500	0	0	0	0	5,200	0	2,400	800
0	5,506	0	26,915	0	0	0	0	7,280	1,200	400	0
0	7,600	0	31,342	0	500	7,776	0	20,508	2,400	4,000	0
0	0	0	38,682	0	0	6,500	0	27,000	1,200	7,800	1,600
0	0	0	2,511,300	0	0	0	0	2,000	2,000,000	2,001,000	0
0	2,000	0	2,500	0	0	0	0	22,100	7,800	19,200	3,600

구분	소방시설 설치 및 관리에 관한 법률										
	61조 ① 5호	61조 ① 6호	61조 ① 7호	61조 ① 8호	61조 ① 9호	61조 ① 10호	61조 ① 11호	61조 ① 12호	61조 ① 13호	61조 ① 14호	61조 ① 15호
계	500	31,800	348,300	563,676	7,145,654	3,000	33,100	0	18,100	0	0
서울	0	10,200	96,200	70,465	91,000	0	4,200	0	0	0	0
부산	500	0	2,400	4,400	8,000	0	0	0	3,000	0	0
대구	0	0	11,400	41,700	28,000	0	0	0	0	0	0
인천	0	0	33,000	31,100	60,466	1,000	8,200	0	0	0	0
광주	0	0	4,200	11,000	11,362	0	0	0	0	0	0
대전	0	0	8,400	18,812	16,001	0	800	0	0	0	0
울산	0	5,400	10,800	39,350	7,300	0	2,000	0	0	0	0
세종	0	0	0	0	2,500	0	0	0	0	0	0
경기북부	0	4,800	39,000	45,815	57,279	0	0	0	3,000	0	0
경기남부	0	9,000	73,200	116,954	242,420	1,000	7,000	0	4,900	0	0
강원	0	2,400	40,200	27,277	32,392	0	0	0	7,200	0	0
충북	0	0	0	14,000	46,960	0	0	0	0	0	0
충남	0	0	0	33,600	2,450,300	0	800	0	0	0	0
전북	0	0	3,600	7,353	10,948	0	0	0	0	0	0
전남	0	0	5,200	13,000	13,096	0	0	0	0	0	0
경북	0	0	12,000	30,700	23,314	0	3,000	0	0	0	0
경남	0	0	4,200	43,600	27,216	1,000	4,500	0	0	0	0
창원	0	0	0	2,000	4,003,100	0	2,600	0	0	0	0
제주	0	0	4,500	12,550	14,000	0	0	0	0	0	0

위험물안전관리법														
39조 ① 1호	39조 ① 2호	39조 ① 3호	39조 ① 4호	39조 ① 5호	39조 ① 5의2	39조 ① 6호	39조 ① 6의2	39조 ① 7호	39조 ① 7의2	39조 ① 7의3	39조 ① 7의4	39조 ① 8호	39조 ① 9호	조례 위반
94,440	267,423	5,119,000	440,247	7,441,386	22,945	2,800	20,000	19,200	52,850	13,900	0	5,000	4,100	49,130
6,500	11,250	2,800	30,680	9,500	0	2,800	0	0	8,600	0	0	2,500	2,100	30,050
0	5,400	2,000	10,100	9,500	0	0	0	0	0	0	0	0	0	2,900
0	10,000	0	11,200	17,600	0	0	0	0	0	0	0	0	0	0
9,400	7,500	23,500	22,500	22,500	2,500	0	2,500	2,000	10,000	0	0	0	0	0
8,000	0	0	4,900	3,500	0	0	0	0	8,000	0	0	0	0	0
4,000	0	0	2,800	5,200	2,800	0	0	0	0	0	0	0	0	0
0	6,800	0	18,900	22,040	0	0	0	0	0	0	0	0	2,000	1,400
0	0	0	12,500	4,000	0	0	0	0	0	0	0	0	0	0
4,000	7,500	10,500	16,520	7,630	0	0	0	0	0	4,000	0	0	0	0
25,800	29,100	35,200	48,813	43,210	0	0	2,000	600	1,200	6,000	0	0	0	0
12,240	12,500	0	24,400	34,550	5,000	0	0	0	0	0	0	0	0	300
10,000	0	4,000	38,500	25,400	0	0	2,500	0	0	0	0	0	0	500
10,000	3,500	0	41,870	58,500	0	0	0	3,000	10,000	0	0	2,500	0	900
2,000	15,623	4,000	25,022	26,821	12,645	0	0	0	9,450	1,000	0	0	0	2,880
0	12,000	0	48,030	42,700	0	0	6,000	2,000	0	0	0	0	0	2,600
2,500	12,000	4,000	36,962	70,645	0	0	5,000	7,000	4,000	2,500	0	0	0	2,800
0	35,000	33,000	38,800	25,940	0	0	0	2,600	1,600	0	0	0	0	3,400
0	250,000	500,000	2,500	700,000	0	0	0	0	0	0	0	0	0	1,000
0	1,250	0	5,250	5,150	0	0	2,000	2,000	0	400	0	0	0	400

구 분	다중이용업소의 안전관리에 관한 법률													
	25조 ① 1호	25조 ① 2호	25조 ① 2의2	25조 ① 2의3	25조 ① 3호	25조 ① 3의2	25조 ① 4호	25조 ① 5호	25조 ① 6호	25조 ① 6의2	25조 ① 6의3	25조 ① 6의4	25조 ① 7호	25조 ① 8호
계	57,904	1,108,960	1,101,504	9,200	121,352	6,600	90,975	9,651	25,815	45,184	1,000	0	5,000	0
서울	3,500	54,600	50,300	3,000	78,200	2,800	38,800	3,600	2,900	5,504	0	0	400	0
부산	0	3,000	2,000	0	3,000	0	7,100	0	0	0	0	0	0	0
대구	1,000	1,200	500	0	3,000	0	0	0	0	0	0	0	0	0
인천	0	5,000	1,000	5,400	0	1,000	9,000	0	1,000	0	1,000	0	0	0
광주	1,578	0	0	0	0	0	0	0	0	0	0	0	0	0
대전	2,400	0	1,200	0	0	0	0	0	0	0	0	0	0	0
울산	4,800	1,500	1,000	0	0	0	4,000	0	800	11,500	0	0	0	0
세종	1,000	0	0	0	0	0	0	0	0	0	0	0	0	0
경기북부	5,800	5,200	4,732	0	1,200	800	0	800	0	670	0	0	0	0
경기남부	10,600	25,560	19,042	0	21,552	800	24,645	2,951	4,200	1,290	0	0	4,200	0
강원	4,500	1,000	4,800	800	0	0	0	500	2,000	8,666	0	0	0	0
충북	0	1,000	0	0	0	0	3,000	0	1,000	0	0	0	0	0
충남	500	0	3,000	0	0	0	0	0	0	2,100	0	0	0	0
전북	0	0	1,600	0	0	0	3,430	0	0	0	0	0	400	0
전남	0	0	3,530	0	0	1,200	0	0	0	2,984	0	0	0	0
경북	16,526	0	1,800	0	0	0	0	1,000	0	11,470	0	0	0	0
경남	5,200	3,800	7,000	0	14,400	0	1,000	800	13,915	1,000	0	0	0	0
창원	0	1,000,000	1,000,000	0	0	0	0	0	0	0	0	0	0	0
제주	500	2,100	0	0	0	0	0	0	0	0	0	0	0	0

31-3 과태료 징수건수

구 분	총 계	건수 징수율 (%)	소방기본법							
			56조 ① 1호	56조 ① 2호	56조 ② 2의2	56조 ② 3의2	56조 ② 4호	56조 ② 6호	56조 ③	57조 ①
계	7,057	90.8	1	3	0	85	4	0	1,183	75
서울	1,160	92.8	1	0	0	5	0	0	30	1
부산	108	88.5	0	0	0	0	0	0	2	1
대구	213	85.2	0	0	0	0	0	0	42	1
인천	461	94.3	0	0	0	13	2	0	10	0
광주	179	85.2	0	0	0	0	0	0	68	0
대전	199	87.7	0	1	0	0	0	0	59	5
울산	174	94.1	0	0	0	0	0	0	3	0
세종	21	87.5	0	0	0	0	0	0	4	0
경기북부	490	84.8	0	0	0	0	0	0	181	0
경기남부	1,593	89.1	0	0	0	0	0	0	261	0
강원	378	95.5	0	0	0	10	0	0	62	11
충북	160	93.6	0	0	0	0	0	0	32	0
충남	491	90.8	0	0	0	57	0	0	173	15
전북	185	93.0	0	0	0	0	0	0	33	1
전남	399	94.1	0	1	0	0	0	0	160	0
경북	326	89.6	0	0	0	0	0	0	28	31
경남	338	94.4	0	1	0	0	0	0	34	2
창원	64	100.0	0	0	0	0	0	0	0	0
제주	118	87.4	0	0	0	0	2	0	1	7

소방시설공사업법										
40조 ① 1호	40조 ① 2호	40조 ① 3호	40조 ① 4호	40조 ① 5호	40조 ① 6호	40조 ① 8호	40조 ① 8의2	40조 ① 9호	40조 ① 10호	40조 ① 10의3
578	2	2	108	11	0	1	35	2	5	0
102	0	0	36	1	0	1	13	1	5	0
4	0	0	1	3	0	0	1	0	0	0
8	0	0	2	0	0	0	1	0	0	0
47	0	0	3	0	0	0	2	0	0	0
24	0	1	2	0	0	0	0	0	0	0
21	0	0	4	0	0	0	0	0	0	0
14	0	0	9	0	0	0	0	0	0	0
3	0	0	2	0	0	0	0	0	0	0
39	0	0	4	1	0	0	10	0	0	0
136	0	0	18	1	0	0	6	0	0	0
33	1	0	9	2	0	0	0	0	0	0
15	0	0	2	0	0	0	0	0	0	0
7	0	0	4	0	0	0	0	0	0	0
27	0	0	0	0	0	0	0	0	0	0
36	0	0	4	1	0	0	0	0	0	0
26	1	0	4	0	0	0	2	0	0	0
22	0	0	1	2	0	0	0	0	0	0
14	0	0	0	0	0	0	0	0	0	0
0	0	1	3	0	0	0	0	1	0	0

구분	소방시설공사업법					화재의 예방 및 안전관리에 관한 법률						
	40조 ① 11호	40조 ① 11의2	40조 ① 13의2	40조 ① 13의3	40조 ① 14호	52조 ① 1호	52조 ① 2호	52조 ① 3호	52조 ① 4호	52조 ① 5호	52조 ① 6호	52조 ① 7호
계	0	4	1	4	1	6	8	222	23	9	1	18
서울	0	0	1	1	1	0	1	11	1	5	0	0
부산	0	0	0	0	0	1	0	7	8	0	0	0
대구	0	0	0	0	0	0	0	4	0	2	0	0
인천	0	0	0	3	0	0	1	14	0	1	0	8
광주	0	0	0	0	0	0	0	0	0	0	0	0
대전	0	0	0	0	0	0	0	17	0	0	0	0
울산	0	0	0	0	0	0	0	8	0	1	0	2
세종	0	0	0	0	0	0	0	0	0	0	0	0
경기북부	0	0	0	0	0	0	1	11	0	0	0	0
경기남부	0	4	0	0	0	0	0	84	6	0	1	6
강원	0	0	0	0	0	4	3	20	0	0	0	0
충북	0	0	0	0	0	0	0	4	1	0	0	0
충남	0	0	0	0	0	0	0	16	5	0	0	0
전북	0	0	0	0	0	0	0	3	0	0	0	0
전남	0	0	0	0	0	0	1	0	1	0	0	0
경북	0	0	0	0	0	0	1	8	1	0	0	0
경남	0	0	0	0	0	0	0	14	0	0	0	2
창원	0	0	0	0	0	0	0	0	0	0	0	0
제주	0	0	0	0	0	1	0	1	0	0	0	0

화재의 예방 및 안전관리에 관한 법률								소방시설 설치 및 관리에 관한 법률			
52조 ① 8호	52조 ② 1호	52조 ② 2호	52조 ② 3호	52조 ② 4호	52조 ② 5호	52조 ③	52조 ④	61조 ① 1호	61조 ① 2호	61조 ① 3호	61조 ① 4호
4	30	7	595	20	15	62	1	333	65	559	55
1	2	2	54	1	1	0	0	62	20	110	5
0	0	0	3	3	0	0	0	3	3	13	0
0	0	0	33	1	4	1	0	5	1	0	0
0	0	0	32	2	0	18	1	20	4	109	9
0	1	0	16	0	0	1	0	2	0	4	1
0	1	0	2	0	0	0	0	5	2	24	2
0	1	3	16	1	0	0	0	14	1	4	0
0	0	0	1	0	0	0	0	3	2	0	0
0	3	0	59	0	0	3	0	12	2	22	1
0	1	0	170	5	1	7	0	90	17	204	27
0	0	0	16	0	0	3	0	32	6	17	5
0	0	0	7	0	0	0	0	13	0	2	0
0	1	0	31	1	0	2	0	14	0	7	2
0	4	0	17	2	0	0	0	4	0	6	1
0	10	0	44	0	0	0	0	6	1	1	0
0	4	0	38	0	1	14	0	13	1	5	0
0	0	0	38	0	0	12	0	17	1	5	2
0	0	0	17	0	0	0	0	1	1	3	0
3	2	2	1	4	8	1	0	17	3	23	0

구분	소방시설 설치 및 관리에 관한 법률										
	61조 ① 5호	61조 ① 6호	61조 ① 7호	61조 ① 8호	61조 ① 9호	61조 ① 10호	61조 ① 11호	61조 ① 12호	61조 ① 13호	61조 ① 14호	61조 ① 15호
계	31	213	132	653	410	33	157	150	8	7	1
서울	9	3	34	114	92	0	4	3	0	0	0
부산	0	0	2	8	4	0	0	0	1	0	0
대구	0	0	2	67	24	0	0	0	0	0	0
인천	5	1	11	40	51	0	6	0	1	0	1
광주	0	0	2	38	10	0	0	0	0	0	0
대전	0	0	4	34	7	0	0	0	0	0	0
울산	0	2	4	35	10	0	2	0	0	0	0
세종	0	0	0	0	2	0	0	0	0	0	0
경기북부	0	2	15	52	38	0	0	0	0	0	0
경기남부	17	204	27	0	4	29	135	147	1	5	0
강원	0	1	14	40	28	0	0	0	3	0	0
충북	0	0	0	18	33	0	0	0	0	0	0
충남	0	0	1	64	37	0	1	0	0	0	0
전북	0	0	2	9	9	0	0	0	0	0	0
전남	0	0	4	31	11	0	0	0	0	0	0
경북	0	0	6	31	21	1	2	0	0	0	0
경남	0	0	2	61	17	1	4	0	0	0	0
창원	0	0	0	4	9	0	3	0	0	0	0
제주	0	0	2	7	3	2	0	0	2	2	0

위험물안전관리법														
39조 ① 1호	39조 ① 2호	39조 ① 3호	39조 ① 4호	39조 ① 5호	39조 ① 5의2	39조 ① 6호	39조 ① 6의2	39조 ① 7호	39조 ① 7의2	39조 ① 7의3	39조 ① 7의4	39조 ① 8호	39조 ① 9호	조례 위반
26	64	26	167	177	19	20	25	10	10	5	0	3	18	218
3	3	1	12	2	0	1	0	0	1	0	0	1	14	172
0	3	2	4	4	0	0	0	0	0	0	0	0	0	6
0	4	0	3	5	0	0	0	0	0	0	0	0	0	0
2	2	7	5	6	1	0	1	1	2	0	0	0	0	0
2	0	0	2	1	0	0	0	0	2	0	0	0	0	0
1	0	0	2	3	1	0	0	0	0	0	0	0	0	0
0	3	0	6	5	0	0	0	0	0	0	0	0	1	3
0	0	0	1	2	0	0	0	0	0	0	0	0	0	0
2	2	2	8	3	0	0	0	0	0	2	0	0	0	0
5	0	0	8	23	11	19	16	0	0	1	0	1	3	0
4	5	0	7	15	2	0	0	0	0	0	0	0	0	1
2	0	1	12	9	0	0	1	0	0	0	0	0	0	1
3	2	2	14	17	1	0	0	2	2	0	0	1	0	3
1	6	1	17	19	1	0	0	0	0	1	0	0	0	12
0	7	0	31	25	0	0	3	1	0	0	0	0	0	7
0	6	1	17	23	0	0	2	3	0	1	0	0	0	7
0	17	8	13	11	0	0	0	2	1	0	0	0	0	3
0	2	1	1	4	0	0	0	0	0	0	0	0	0	2
1	2	0	4	0	2	0	2	1	2	0	0	0	0	1

구 분	다중이용업소의 안전관리에 관한 법률													
	25조 ① 1호	25조 ① 2호	25조 ① 2의2	25조 ① 2의3	25조 ① 3호	25조 ① 3의2	25조 ① 4호	25조 ① 5호	25조 ① 6호	25조 ① 6의2	25조 ① 6의3	25조 ① 6의4	25조 ① 7호	25조 ① 8호
계	54	71	112	29	68	6	109	12	67	42	7	1	2	0
서울	3	51	54	1	31	3	58	7	4	3	0	0	1	0
부산	1	2	2	0	1	0	15	0	0	0	0	0	0	0
대구	0	1	1	0	1	0	0	0	0	0	0	0	0	0
인천	0	5	2	2	1	1	7	0	0	0	1	0	0	0
광주	2	0	0	0	0	0	0	0	0	0	0	0	0	0
대전	2	0	2	0	0	0	0	0	0	0	0	0	0	0
울산	6	1	1	0	0	0	8	0	1	9	0	0	0	0
세종	1	0	0	0	0	0	0	0	0	0	0	0	0	0
경기북부	5	3	4	0	1	1	0	1	0	0	0	0	0	0
경기남부	0	0	21	26	27	0	9	0	41	5	6	1	0	0
강원	6	2	4	0	0	0	0	1	2	9	0	0	0	0
충북	0	1	0	0	0	0	5	0	1	0	0	0	0	0
충남	1	0	2	0	0	0	0	0	0	3	0	0	0	0
전북	0	0	2	0	0	0	6	0	0	0	0	0	1	0
전남	0	0	6	0	0	1	0	0	0	6	0	0	0	0
경북	18	0	2	0	0	0	0	1	0	6	0	0	0	0
경남	7	3	7	0	6	0	1	2	18	1	0	0	0	0
창원	0	1	1	0	0	0	0	0	0	0	0	0	0	0
제주	2	1	1	0	0	0	0	0	0	0	0	0	0	0

31-4 과태료 징수금액(실제 징수된 금액을 말함.)

구 분	총 계	금액 징수율 (%)	소방기본법							
			56조 ① 1호	56조 ① 2호	56조 ② 2의2	56조 ② 3의2	56조 ② 4호	56조 ② 6호	56조 ③	57조 ①
계	24,838,222	62.2	0	8,000	36,367	24,351	0	11,560	408,666	125,817
서울	889,203	82.6	0	0	2,880	3,200	0	10,080	10,450	160
부산	111,133	71.7	0	0	0	0	0	0	0	2,000
대구	152,630	67.9	0	0	0	0	0	0	18,000	160
인천	333,606	61.9	0	0	32,287	800	0	1,000	2,400	28,000
광주	94,204	69.5	0	0	0	0	0	0	28,036	0
대전	118,338	85.0	0	2,000	0	0	0	0	23,236	640
울산	183,680	79.8	0	0	1,200	0	0	0	0	3,200
세종	25,440	60.1	0	0	0	0	0	0	1,600	0
경기북부	346,356	73.6	0	0	0	0	0	0	52,996	0
경기남부	1,209,219	77.4	0	0	0	0	0	0	83,763	0
강원	299,608	67.1	0	0	0	6,051	0	0	25,248	1,200
충북	165,984	77.8	0	0	0	0	0	0	11,600	0
충남	5,539,584	97.7	0	0	0	14,300	0	0	53,162	82,080
전북	156,371	83.4	0	0	0	0	0	0	12,600	160
전남	279,351	92.9	0	4,000	0	0	0	0	65,239	0
경북	292,085	76.1	0	0	0	0	0	480	11,636	5,080
경남	244,004	62.2	0	2,000	0	0	0	0	8,450	320
창원	14,302,995	51.7	0	0	0	0	0	0	0	0
제주	94,432	76.0	0	0	0	0	0	0	250	2,817

소방시설공사업법										
40조 ① 1호	40조 ① 2호	40조 ① 3호	40조 ① 4호	40조 ① 5호	40조 ① 6호	40조 ① 8호	40조 ① 8의2	40조 ① 9호	40조 ① 10호	40조 ① 10의3
746,396	62,880	8,000	147,860	16,800	27,600	26,580	58,426	800	7,600	800
53,538	0	4,000	46,120	1,600	0	480	6,560	0	0	0
1,920	0	0	1,600	4,000	0	0	480	0	0	0
3,840	0	0	3,200	0	0	0	480	0	0	0
7,440	62,400	0	0	0	27,000	25,600	42,026	800	7,600	0
10,578	0	1,600	2,400	0	0	0	0	0	0	0
9,720	0	0	6,400	0	0	0	0	0	0	0
7,680	0	0	10,000	0	0	0	0	0	0	0
1,440	0	0	3,200	0	0	0	0	0	0	0
18,940	0	0	6,400	1,600	0	0	5,760	0	0	0
67,262	0	0	28,400	1,600	0	0	2,640	0	0	0
19,060	480	0	13,280	3,200	0	500	0	0	0	800
7,200	0	0	2,400	0	0	0	0	0	0	0
2,740	0	0	4,800	0	0	0	0	0	0	0
11,640	0	0	0	0	0	0	0	0	0	0
17,778	0	0	4,800	1,600	0	0	0	0	0	0
13,520	0	0	6,860	0	600	0	480	0	0	0
8,020	0	0	800	3,200	0	0	0	0	0	0
484,080	0	0	0	0	0	0	0	0	0	0
0	0	2,400	7,200	0	0	0	0	0	0	0

구분	소방시설공사업법					화재의 예방 및 안전관리에 관한 법률						
	40조 ① 11호	40조 ① 11의2	40조 ① 13의2	40조 ① 13의3	40조 ① 14호	52조 ① 1호	52조 ① 2호	52조 ① 3호	52조 ① 4호	52조 ① 5호	52조 ① 6호	52조 ① 7호
계	0	6,400	0	9,200	6,000	20,840	33,026	148,189	45,703	12,400	2,400	8,160
서울	0	0	0	0	0	0	2,400	8,800	0	8,400	0	0
부산	0	0	0	0	0	1,200	0	5,200	18,000	0	0	0
대구	0	0	0	0	0	0	0	1,800	0	400	0	0
인천	0	0	0	6,000	6,000	17,000	19,100	19,099	2,000	0	2,000	2,000
광주	0	0	0	0	0	0	0	0	0	0	0	0
대전	0	0	0	0	0	0	0	6,800	0	0	0	0
울산	0	0	0	3,200	0	0	0	5,600	0	800	0	400
세종	0	0	0	0	0	0	0	0	0	0	0	0
경기북부	0	0	0	0	0	0	2,400	7,200	0	0	0	0
경기남부	0	6,400	0	0	0	0	0	50,830	13,800	0	400	4,800
강원	0	0	0	0	0	2,640	3,600	6,800	4,103	0	0	0
충북	0	0	0	0	0	0	0	3,200	2,400	0	0	0
충남	0	0	0	0	0	0	0	12,500	0	0	0	0
전북	0	0	0	0	0	0	0	1,600	0	0	0	0
전남	0	0	0	0	0	0	3,126	0	2,400	0	0	0
경북	0	0	0	0	0	0	2,400	9,800	3,000	2,800	0	0
경남	0	0	0	0	0	0	0	7,760	0	0	0	960
창원	0	0	0	0	0	0	0	0	0	0	0	0
제주	0	0	0	0	0	0	0	1,200	0	0	0	0

화재의 예방 및 안전관리에 관한 법률								소방시설 설치 및 관리에 관한 법률			
52조 ① 8호	52조 ② 1호	52조 ② 2호	52조 ② 3호	52조 ② 4호	52조 ② 5호	52조 ③	52조 ④	61조 ① 1호	61조 ① 2호	61조 ① 3호	61조 ① 4호
8,400	31,906	11,760	3,419,277	425,600	10,000	20,586	800	375,228	916,900	1,445,156	64,120
0	1,600	11,760	41,400	10,800	6,000	0	0	82,040	43,400	67,600	1,800
0	0	0	1,700	2,400	0	0	0	2,800	8,400	6,600	0
0	0	0	26,800	1,600	3,200	500	0	2,400	4,800	0	0
8,000	0	0	0	0	0	3,600	800	3,600	0	800	4,654
0	1,600	0	6,650	0	0	200	0	3,200	0	1,600	1,600
0	800	0	1,600	0	0	0	0	4,400	3,600	11,130	1,600
0	1,600	0	14,600	6,800	0	2,000	0	14,800	4,800	6,400	13,600
0	0	0	400	0	0	0	0	4,800	4,800	0	0
0	2,400	0	50,600	0	0	1,600	0	17,000	2,400	14,400	800
0	800	0	140,244	3,200	400	2,700	0	102,660	27,700	95,011	28,866
0	0	0	12,400	0	0	800	0	41,400	9,000	9,400	5,600
0	0	0	6,500	800	0	0	0	16,800	0	1,600	0
0	1,600	0	2,016,920	400,000	0	600	0	14,400	0	402,800	1,600
0	6,400	0	13,600	0	0	0	0	4,800	0	2,400	800
0	5,506	0	25,600	0	0	0	0	6,800	1,200	400	0
400	7,600	0	26,642	0	400	4,386	0	18,508	4,400	4,000	0
0	0	0	26,621	0	0	4,200	0	16,120	1,200	4,400	1,600
0	0	0	1,006,200	0	0	0	0	800	800,000	800,400	0
0	2,000	0	800	0	0	0	0	17,900	1,200	16,215	1,600

구분	소방시설 설치 및 관리에 관한 법률										
	61조 ① 5호	61조 ① 6호	61조 ① 7호	61조 ① 8호	61조 ① 9호	61조 ① 10호	61조 ① 11호	61조 ① 12호	61조 ① 13호	61조 ① 14호	61조 ① 15호
계	3,600	28,400	222,280	407,461	6,008,832	800	19,300	2,800	21,200	0	5,600
서울	1,200	9,600	60,500	46,265	56,815	0	1,600	2,800	4,000	0	0
부산	0	0	2,400	3,685	6,508	0	0	0	2,400	0	0
대구	0	0	3,600	34,050	21,400	0	0	0	0	0	0
인천	0	800	0	800	0	0	0	0	0	0	0
광주	0	0	2,400	9,200	8,162	0	0	0	0	0	0
대전	0	0	8,400	15,612	4,800	0	0	0	0	0	0
울산	2,400	2,400	4,800	16,300	4,000	0	1,600	0	4,000	0	5,600
세종	0	0	0	0	2,400	0	0	0	0	0	0
경기북부	0	4,800	33,600	42,415	35,115	0	0	0	0	0	0
경기남부	0	8,400	59,400	98,707	136,174	400	6,400	0	3,600	0	0
강원	0	2,400	19,080	19,227	25,157	0	0	0	7,200	0	0
충북	0	0	0	9,800	33,484	0	0	0	0	0	0
충남	0	0	1,200	27,250	2,424,892	0	800	0	0	0	0
전북	0	0	3,600	5,700	7,702	0	0	0	0	0	0
전남	0	0	5,200	11,400	8,508	0	0	0	0	0	0
경북	0	0	11,500	24,700	13,400	0	2,400	0	0	0	0
경남	0	0	2,400	29,900	8,000	400	4,500	0	0	0	0
창원	0	0	0	800	3,203,115	0	2,000	0	0	0	0
제주	0	0	4,200	11,650	9,200	0	0	0	0	0	0

위험물안전관리법														조례 위반
39조 ① 1호	39조 ① 2호	39조 ① 3호	39조 ① 4호	39조 ① 5호	39조 ① 5의2	39조 ① 6호	39조 ① 6의2	39조 ① 7호	39조 ① 7의2	39조 ① 7의3	39조 ① 7의4	39조 ① 8호	39조 ① 9호	
76,840	212,623	206,600	296,260	3071,764	7,000	2,000	14,000	12,200	26,537	20,490	0	7,000	12,280	43,535
8,800	7,000	0	18,280	6,360	0	0	0	0	10,080	7,440	0	5,000	9,480	26,015
0	4,400	2,400	9,600	9,000	0	0	0	0	0	0	0	0	0	2,800
0	8,000	0	7,000	7,400	0	0	0	0	0	0	0	0	0	0
0	0	0	0	0	0	0	0	0	0	0	0	0	0	0
8,000	0	0	2,800	1,400	0	0	0	0	3,200	0	0	0	0	0
4,000	0	0	2,800	5,200	2,800	0	0	0	0	0	0	0	0	0
11,200	2,000	0	11,200	2,800	0	0	0	0	800	400	0	0	2,800	400
0	0	0	2,000	4,000	0	0	0	0	0	0	0	0	0	0
4,000	2,500	0	12,720	8,480	0	0	0	0	0	4,000	0	0	0	0
16,000	28,600	35,200	30,006	29,800	0	2,000	0	0	1,200	6,000	0	0	0	0
8,240	8,000	0	14,590	12,720	1,400	0	0	0	0	0	0	0	0	240
8,000	0	4,000	29,800	21,800	0	0	2,000	0	0	0	0	0	0	400
6,600	3,000	2,000	24,160	29,000	0	0	0	3,000	4,500	0	0	2,000	0	800
2,000	11,123	4,000	24,522	31,487	2,800	0	0	0	1,157	1,000	0	0	0	2,880
0	12,000	0	46,280	39,200	0	0	6,000	2,000	0	0	0	0	0	2,600
0	10,500	0	31,202	40,977	0	0	4,000	2,600	4,000	1,250	0	0	0	2,900
0	21,500	19,000	24,100	15,940	0	0	0	2,600	1,600	0	0	0	0	3,300
0	200,000	200,000	1,000	280,280	0	0	0	0	0	0	0	0	0	800
0	1,000	0	4,200	3,400	0	0	2,000	2,000	0	400	0	0	0	400

구 분	다중이용업소의 안전관리에 관한 법률													
	25조 ① 1호	25조 ① 2호	25조 ① 2의2	25조 ① 2의3	25조 ① 3호	25조 ① 3의2	25조 ① 4호	25조 ① 5호	25조 ① 6호	25조 ① 6의2	25조 ① 6의3	25조 ① 6의4	25조 ① 7호	25조 ① 8호
계	51,078	466,846	873,460	0	90,690	3,800	59,045	8,951	16,715	26,882	0	0	2,800	0
서울	9,600	37,100	37,600	0	60,300	1,800	27,000	3,400	2,100	3,600	0	0	400	0
부산	0	1,040	1,600	0	3,000	0	6,000	0	0	0	0	0	0	0
대구	0	1,200	400	0	2,400	0	0	0	0	0	0	0	0	0
인천	0	0	0	0	0	0	0	0	0	0	0	0	0	0
광주	1,578	0	0	0	0	0	0	0	0	0	0	0	0	0
대전	1,600	0	1,200	0	0	0	0	0	0	0	0	0	0	0
울산	2,400	400	0	0	0	0	2,900	0	800	7,800	0	0	0	0
세종	800	0	0	0	0	0	0	0	0	0	0	0	0	0
경기북부	4,000	4,000	3,430	0	1,200	800	0	800	0	0	0	0	0	0
경기남부	10,100	17,506	15,400	0	16,290	0	17,645	2,451	3,600	864	0	0	2,000	0
강원	3,400	800	3,200	0	0	0	0	500	1,600	6,292	0	0	0	0
충북	0	800	0	0	0	0	2,600	0	800	0	0	0	0	0
충남	400	0	800	0	0	0	0	0	0	1,680	0	0	0	0
전북	0	0	1,600	0	0	0	2,400	0	0	0	0	0	400	0
전남	0	0	3,530	0	0	1,200	0	0	0	2,984	0	0	0	0
경북	13,600	0	1,800	0	0	0	0	1,000	0	3,264	0	0	0	0
경남	3,200	2,000	2,900	0	7,500	0	500	800	7,815	398	0	0	0	0
창원	0	400,000	800,000	0	0	0	0	0	0	0	0	0	0	0
제주	400	2,000	0	0	0	0	0	0	0	0	0	0	0	0

32

이행강제금

32-1 이행강제금 부과건수

구 분		다중이용업소법제9조 제2항	다중이용업소법 제10조제3항	다중이용업소법 제10조의2 제3항	다중이용업소법 제15조제2항
계	3	3	0	0	0
서울	2	2	0	0	0
부산	1	1	0	0	0
대구	0	0	0	0	0
인천	0	0	0	0	0
광주	0	0	0	0	0
대전	0	0	0	0	0
울산	0	0	0	0	0
세종	0	0	0	0	0
경기북부	0	0	0	0	0
경기남부	0	0	0	0	0
강원	0	0	0	0	0
충북	0	0	0	0	0
충남	0	0	0	0	0
전북	0	0	0	0	0
전남	0	0	0	0	0
경북	0	0	0	0	0
경남	0	0	0	0	0
창원	0	0	0	0	0
제주	0	0	0	0	0

32-2 이행강제금 부과금액

(단위: 천원)

구 분		다중이용업소의 안전관리에 관한 특별법 제9조제2항			다중이용업소의 안전관리에 관한 특별법 제15조제2항			다중이용업소법 제10조 제3항	다중이용업소법 제10조의2 제3항
		가	나	다	가	나	다		
계	30,000	10,000	10,000	10,000	0	0	0	0	0
서울	20,000	10,000	10,000	-	-	-	-	-	-
부산	10,000	-	-	10,000	-	-	-	-	-
대구	-	-	-	-	-	-	-	-	-
인천	-	-	-	-	-	-	-	-	-
광주	-	-	-	-	-	-	-	-	-
대전	-	-	-	-	-	-	-	-	-
울산	-	-	-	-	-	-	-	-	-
세종	-	-	-	-	-	-	-	-	-
경기북부	-	-	-	-	-	-	-	-	-
경기남부	-	-	-	-	-	-	-	-	-
강원	-	-	-	-	-	-	-	-	-
충북	-	-	-	-	-	-	-	-	-
충남	-	-	-	-	-	-	-	-	-
전북	-	-	-	-	-	-	-	-	-
전남	-	-	-	-	-	-	-	-	-
경북	-	-	-	-	-	-	-	-	-
경남	-	-	-	-	-	-	-	-	-
창원	-	-	-	-	-	-	-	-	-
제주	-	-	-	-	-	-	-	-	-

National Fire Agency 119

기타현황

33

주거용 비닐하우스 등 현황

구 분	주거용 비닐하우스		컨테이너 하우스		성매매집결지 (집장촌)		쪽방		폐기차 등(모형물품)을 이용한 음식점 등 시설				
	단지	동	지구	동	지구	동	지구	개소	소계	폐기차	폐선박	폐비행기	기타
계	2,612	4,822	792	1,155	7	278	103	2,702	7	7	0	0	0
서울	18	980	0	0	2	131	8	2,165	0	0	0	0	0
부산	98	378	77	79	1	50	0	0	0	0	0	0	0
대구	4	4	6	6	0	0	4	64	1	1	0	0	0
인천	48	60	26	32	0	0	7	91	0	0	0	0	0
광주	36	108	0	0	0	0	0	0	0	0	0	0	0
대전	13	13	0	0	0	0	15	153	1	1	0	0	0
울산	28	28	0	0	0	0	0	0	0	0	0	0	0
세종	10	10	8	8	0	0	0	0	0	0	0	0	0
경기북부	721	730	100	106	2	35	0	0	0	0	0	0	0
경기남부	1,546	2,372	235	306	0	0	5	113	0	0	0	0	0
강원	2	3	13	13	1	7	0	0	1	1	0	0	0
충북	19	19	53	53	0	0	0	0	0	0	0	0	0
충남	25	60	97	192	0	0	0	0	0	0	0	0	0
전북	23	25	58	98	0	0	58	110	4	4	0	0	0
전남	6	6	36	38	0	0	0	0	0	0	0	0	0
경북	10	14	82	194	1	55	0	0	0	0	0	0	0
경남	0	0	0	0	0	0	0	0	0	0	0	0	0
창원	5	9	1	1	0	0	0	0	0	0	0	0	0
제주	0	3	0	29	0	0	6	6	0	0	0	0	0

34

가설건축물

구 분	계	가설홍행장 가설전람회장	가설점포 (33평방미터 이상)	콘테이너, 폐차량 으로 된 임시사무실, 창고 또는 숙소	농업용 고정식온실	기타	농공단지	
							단지	업체
계	268,333	595	776	126,052	9,677	131,233	476	5,408
서울	4,431	13	9	1,313	2	3,094	0	0
부산	722	9	25	676	6	6	0	0
대구	762	8	13	471	34	236	4	120
인천	3,369	2	4	2,708	9	646	0	0
광주	0	0	0	0	0	0	1	64
대전	13	2	1	10	0	0	0	0
울산	5	3	0	1	0	1	0	0
세종	45	0	0	45	0	0	10	172
경기북부	31,461	28	389	14,629	715	15,700	0	0
경기남부	52,453	74	22	36,940	372	15,045	118	12
강원	45,238	76	96	19,817	1,330	23,919	84	946
충북	32	11	10	0	2	9	45	474
충남	33,017	211	65	14,958	2,171	15,612	24	132
전북	6,776	9	20	3,736	256	2,755	41	1,041
전남	12,209	19	21	3,730	92	8,347	26	686
경북	51,274	29	26	16,947	4,049	30,223	67	957
경남	19,395	57	46	9,514	211	9,567	52	745
창원	10	0	2	1	1	6	1	1
제주	7,121	44	27	556	427	6,067	3	58

35

펜션 · 민박 · 야영장 현황

구분	총 계		펜 셴		민 박		야 영 장	
	대 상	동 수	대 상	동 수	대 상	동 수	대 상	동 수
계	40,549	50,813	3,915	4,353	33,090	34,530	3,544	11,930
서울	1,645	1,677	49	49	1,583	1,594	13	34
부산	161	191	7	7	142	157	12	27
대구	202	279	17	17	115	117	70	145
인천	1,235	159	340	112	795	12	100	35
광주	31	43	1	1	22	22	8	20
대전	39	200	-	-	31	31	8	169
울산	230	214	115	129	81	81	34	4
세종	29	29	9	9	13	13	7	7
경기북부	2,280	3,185	139	179	1,593	1,593	548	1,413
경기남부	2,513	3,163	192	196	2,026	2,037	295	930
강원	7,555	10,401	456	605	6,394	7,587	705	2,209
충북	1,743	2,067	27	11	1,440	1,360	276	696
충남	2,957	3,722	896	902	1,732	1,764	329	1,056
전북	1,665	1,980	224	338	1,279	1,452	162	190
전남	3,522	3,780	380	570	2,987	3,042	155	168
경북	4,105	4,876	432	525	3,256	3,296	417	1,055
경남	4,867	9,074	516	588	3,997	4,768	354	3,718
창원	25	28	3	3	19	19	3	6
제주	5,745	5,745	112	112	5,585	5,585	48	48

36

터널현황

36-1 길이별 현황

구 분	계	500m미만	500m이상 ~1000m미만	1000m이상 ~2000m미만	2000m이상 ~3000m미만	3000m이상 ~5000m미만	5000m이상 ~10000m미만	10000m이상
계	3,156	1,433	963	490	164	75	22	9
서울	52	28	9	8	3	3	0	1
부산	81	30	17	22	4	5	2	1
대구	43	15	17	9	0	2	0	0
인천	10	5	1	3	0	0	1	0
광주	14	7	3	4	0	0	0	0
대전	21	10	8	1	1	0	0	1
울산	65	28	22	11	1	2	0	1
세종	10	4	2	2	2	0	0	0
경기북부	187	88	40	37	13	9	0	0
경기남부	373	174	124	52	14	6	2	1
강원	576	285	168	69	35	12	3	4
충북	110	44	42	19	2	3	0	0
충남	151	79	54	12	3	2	1	0
전북	234	139	62	22	9	2	0	0
전남	313	130	111	60	6	6	0	0
경북	527	248	137	84	39	13	6	0
경남	310	94	120	65	16	10	5	0
창원	78	24	26	10	16	0	2	0
제주	1	1	0	0	0	0	0	0

36-2 형태별 현황

구 분	계	철도터널	고속도로 터 널	국 도 터 널	지방도 터 널	해저터널	기 타 (고속철도)
계	3,156	395	1,181	813	689	4	74
서울	52	0	3	4	42	0	3
부산	81	0	18	0	60	2	1
대구	43	0	23	2	18	0	0
인천	10	0	0	2	7	1	0
광주	14	0	2	0	12	0	0
대전	21	0	7	3	11	0	0
울산	65	4	27	17	17	0	0
세종	10	0	0	6	4	0	0
경기북부	187	9	55	53	56	0	14
경기남부	373	23	152	58	129	0	11
강원	576	160	208	130	73	0	5
충북	110	0	50	45	15	0	0
충남	151	0	50	58	42	1	0
전북	234	17	110	66	39	0	2
전남	313	0	150	118	45	0	0
경북	527	149	173	125	46	0	34
경남	310	33	147	83	47	0	0
창원	78	0	6	43	25	0	4
제주	1	0	0	0	1	0	0

36-2-1 철도 터널

구 분	계	500m미만	500m이상 ~1000m미만	1000m이상 ~2000m미만	2000m이상 ~3000m미만	3000m이상 ~5000m미만	5000m이상 ~10000m미만	10000m이상
계	395	227	64	53	30	13	5	3
서울	0	0	0	0	0	0	0	0
부산	0	0	0	0	0	0	0	0
대구	0	0	0	0	0	0	0	0
인천	0	0	0	0	0	0	0	0
광주	0	0	0	0	0	0	0	0
대전	0	0	0	0	0	0	0	0
울산	4	1	1	0	0	1	0	1
세종	0	0	0	0	0	0	0	0
경기북부	9	3	2	2	1	1	0	0
경기남부	23	5	7	9	2	0	0	0
강원	160	104	24	14	9	5	2	2
충북	0	0	0	0	0	0	0	0
충남	0	0	0	0	0	0	0	0
전북	17	10	1	4	2	0	0	0
전남	0	0	0	0	0	0	0	0
경북	149	88	22	17	16	4	2	0
경남	33	16	7	7	0	2	1	0
창원	0	0	0	0	0	0	0	0
제주	0	0	0	0	0	0	0	0

36-2-2 고속도로 터널

구 분	계	500m미만	500m이상 ~1000m미만	1000m이상 ~2000m미만	2000m이상 ~3000m미만	3000m이상 ~5000m미만	5000m이상 ~10000m미만	10000m이상
계	1,181	451	387	225	68	41	6	3
서울	3	0	0	1	1	1	0	0
부산	18	9	7	0	0	0	2	0
대구	23	9	11	3	0	0	0	0
인천	0	0	0	0	0	0	0	0
광주	2	0	0	2	0	0	0	0
대전	7	1	5	0	0	0	0	1
울산	27	12	11	3	1	0	0	0
세종	0	0	0	0	0	0	0	0
경기북부	55	16	6	22	3	8	0	0
경기남부	152	50	58	28	9	6	1	0
강원	208	100	53	31	17	5	0	2
충북	50	19	19	8	2	2	0	0
충남	50	22	24	0	2	2	0	0
전북	110	53	35	14	6	2	0	0
전남	150	59	46	37	4	4	0	0
경북	173	70	54	33	11	4	1	0
경남	147	31	56	43	8	7	2	0
창원	6	0	2	0	4	0	0	0
제주	0	0	0	0	0	0	0	0

36-2-3 국도 터널

구 분	계	500m미만	500m이상 ~1000m미만	1000m이상 ~2000m미만	2000m이상 ~3000m미만	3000m이상 ~5000m미만	5000m이상 ~10000m미만	10000m이상
계	813	347	310	116	31	6	3	0
서울	4	1	2	0	1	0	0	0
부산	0	0	0	0	0	0	0	0
대구	2	0	2	0	0	0	0	0
인천	2	1	0	1	0	0	0	0
광주	0	0	0	0	0	0	0	0
대전	3	2	0	0	1	0	0	0
울산	17	9	6	2	0	0	0	0
세종	6	2	0	2	2	0	0	0
경기북부	53	24	11	13	5	0	0	0
경기남부	58	31	19	6	2	0	0	0
강원	130	45	67	13	4	0	1	0
충북	45	20	14	10	0	1	0	0
충남	58	25	23	9	1	0	0	0
전북	66	46	15	4	1	0	0	0
전남	118	50	47	17	2	2	0	0
경북	125	49	47	20	6	3	0	0
경남	83	29	41	11	0	0	2	0
창원	43	13	16	8	6	0	0	0
제주	0	0	0	0	0	0	0	0

36-2-4 지방도 터널

구 분	계	500m미만	500m이상 ~1000m미만	1000m이상 ~2000m미만	2000m이상 ~3000m미만	3000m이상 ~5000m미만	5000m이상 ~10000m미만	10000m이상
계	689	368	195	84	29	10	2	1
서울	42	24	7	7	1	2	0	1
부산	60	21	10	22	4	3	0	0
대구	18	6	4	6	0	2	0	0
인천	7	4	1	2	0	0	0	0
광주	12	7	3	2	0	0	0	0
대전	11	7	3	1	0	0	0	0
울산	17	6	4	6	0	1	0	0
세종	4	2	2	0	0	0	0	0
경기북부	56	31	21	0	4	0	0	0
경기남부	129	82	39	7	1	0	0	0
강원	73	34	24	9	5	1	0	0
충북	15	5	9	1	0	0	0	0
충남	42	32	7	3	0	0	0	0
전북	39	29	10	0	0	0	0	0
전남	45	21	18	6	0	0	0	0
경북	46	31	9	6	0	0	0	0
경남	47	18	16	4	8	1	0	0
창원	25	7	8	2	6	0	2	0
제주	1	1	0	0	0	0	0	0

36-2-5 해저터널

구 분	계	500m미만	500m이상 ~1000m미만	1000m이상 ~2000m미만	2000m이상 ~3000m미만	3000m이상 ~5000m미만	5000m이상 ~10000m미만	10000m이상
계	4	0	0	0	0	2	2	0
서울	0	0	0	0	0	0	0	0
부산	2	0	0	0	0	2	0	0
대구	0	0	0	0	0	0	0	0
인천	1	0	0	0	0	0	1	0
광주	0	0	0	0	0	0	0	0
대전	0	0	0	0	0	0	0	0
울산	0	0	0	0	0	0	0	0
세종	0	0	0	0	0	0	0	0
경기북부	0	0	0	0	0	0	0	0
경기남부	0	0	0	0	0	0	0	0
강원	0	0	0	0	0	0	0	0
충북	0	0	0	0	0	0	0	0
충남	1	0	0	0	0	0	1	0
전북	0	0	0	0	0	0	0	0
전남	0	0	0	0	0	0	0	0
경북	0	0	0	0	0	0	0	0
경남	0	0	0	0	0	0	0	0
창원	0	0	0	0	0	0	0	0
제주	0	0	0	0	0	0	0	0

36-2-6 기타(고속철도)

구 분	계	500m미만	500m이상 ~1000m미만	1000m이상 ~2000m미만	2000m이상 ~3000m미만	3000m이상 ~5000m미만	5000m이상 ~10000m미만	10000m이상
계	74	40	7	12	6	3	4	2
서울	3	3	0	0	0	0	0	0
부산	1	0	0	0	0	0	0	1
대구	0	0	0	0	0	0	0	0
인천	0	0	0	0	0	0	0	0
광주	0	0	0	0	0	0	0	0
대전	0	0	0	0	0	0	0	0
울산	0	0	0	0	0	0	0	0
세종	0	0	0	0	0	0	0	0
경기북부	14	14	0	0	0	0	0	0
경기남부	11	6	1	2	0	0	1	1
강원	5	2	0	2	0	1	0	0
충북	0	0	0	0	0	0	0	0
충남	0	0	0	0	0	0	0	0
전북	2	1	1	0	0	0	0	0
전남	0	0	0	0	0	0	0	0
경북	34	10	5	8	6	2	3	0
경남	0	0	0	0	0	0	0	0
창원	4	4	0	0	0	0	0	0
제주	0	0	0	0	0	0	0	0

37

소방시설관리사 및 소방안전교육사 배출현황

구 분	계	소방안전교육사	소방시설관리사
계	3,753	1,145	2,608
1993년	87	-	87
1995년	22	-	22
1996년	29	-	29
1998년	9	-	9
2000년	26	-	26
2002년	18	-	18
2004년	144	-	144
2005년	100	-	100
2006년	71	-	71
2008년	105	-	105
2009년	19	19	-
2010년	219	29	190
2011년	239	23	216
2012년	15	15	-
2013년	147	-	147
2014년	49	5	44
2015년	75	-	75
2016년	139	17	122
2017년	70	-	70
2018년	166	99	67
2019년	677	394	283
2020년	367	302	65
2021년	104	-	104
2022년	255	83	172
2023년	39	-	39
2024년	562	159	403

※ 소방안전교육사 격년 시행으로 2021년 미시행

38 2023년 소방시설등 불법행위 신고포상제 현황

38-1 위반대상별 특정소방대상물 용도 현황(지급건수)

구분 지역	총계	1		2	3	4	5	6	7	8	9	10	11	12
		아파트	기숙사	근린생활시설	문화및집회시설	종교시설	판매시설	운수시설	의료시설	교육연구시설	노유자시설	수련시설	운동시설	업무시설
계	442	0	0	263	0	0	4	0	0	0	0	0	0	0
서울	11	0	0	8	0	0	1	0	0	0	0	0	0	0
부산	26	0	0	22	0	0	1	0	0	0	0	0	0	0
대구	0	0	0	0	0	0	0	0	0	0	0	0	0	0
인천	90	0	0	65	0	0	1	0	0	0	0	0	0	0
광주	0	0	0	0	0	0	0	0	0	0	0	0	0	0
대전	16	0	0	16	0	0	0	0	0	0	0	0	0	0
울산	7	0	0	0	0	0	0	0	0	0	0	0	0	0
세종	0	0	0	0	0	0	0	0	0	0	0	0	0	0
경기북부	21	0	0	19	0	0	0	0	0	0	0	0	0	0
경기남부	253	0	0	122	0	0	1	0	0	0	0	0	0	0
강원	0	0	0	0	0	0	0	0	0	0	0	0	0	0
충북	5	0	0	3	0	0	0	0	0	0	0	0	0	0
충남	0	0	0	0	0	0	0	0	0	0	0	0	0	0
전북	8	0	0	8	0	0	0	0	0	0	0	0	0	0
전남	0	0	0	0	0	0	0	0	0	0	0	0	0	0
경북	0	0	0	0	0	0	0	0	0	0	0	0	0	0
경남	0	0	0	0	0	0	0	0	0	0	0	0	0	0
창원	0	0	0	0	0	0	0	0	0	0	0	0	0	0
제주	5	0	0	0	0	0	0	0	0	0	0	0	0	0

13	14	15	16	17	18	19	20	21	22	23	24	25	26	27	28	29	30
숙박시설	위락시설	공장	창고시설	위험물 저장 및 처리시설	항공기 및 자동차 관련 시설	동물 및 식물 관련 시설	자원순환 관련 시설	교정 및 군사 시설	방송통신 시설	발전 시설	묘지 관련 시설	관광 휴게 시설	장례 시설	지하가	지하구	문화재	복합건축물
7	4	0	0	0	0	0	0	0	0	0	0	0	0	0	0	0	164
0	0	0	0	0	0	0	0	0	0	0	0	0	0	0	0	0	2
1	1	0	0	0	0	0	0	0	0	0	0	0	0	0	0	0	1
0	0	0	0	0	0	0	0	0	0	0	0	0	0	0	0	0	0
0	0	0	0	0	0	0	0	0	0	0	0	0	0	0	0	0	24
0	0	0	0	0	0	0	0	0	0	0	0	0	0	0	0	0	0
0	0	0	0	0	0	0	0	0	0	0	0	0	0	0	0	0	0
0	0	0	0	0	0	0	0	0	0	0	0	0	0	0	0	0	7
0	0	0	0	0	0	0	0	0	0	0	0	0	0	0	0	0	0
0	0	0	0	0	0	0	0	0	0	0	0	0	0	0	0	0	2
6	1	0	0	0	0	0	0	0	0	0	0	0	0	0	0	0	123
0	0	0	0	0	0	0	0	0	0	0	0	0	0	0	0	0	0
0	2	0	0	0	0	0	0	0	0	0	0	0	0	0	0	0	0
0	0	0	0	0	0	0	0	0	0	0	0	0	0	0	0	0	0
0	0	0	0	0	0	0	0	0	0	0	0	0	0	0	0	0	0
0	0	0	0	0	0	0	0	0	0	0	0	0	0	0	0	0	0
0	0	0	0	0	0	0	0	0	0	0	0	0	0	0	0	0	0
0	0	0	0	0	0	0	0	0	0	0	0	0	0	0	0	0	0
0	0	0	0	0	0	0	0	0	0	0	0	0	0	0	0	0	0
0	0	0	0	0	0	0	0	0	0	0	0	0	0	0	0	0	5

38-2 신고포상제 운영 실적

구 분 지역	포상금지급					과태료부과/징수					
	신고 건수	지급 건수	미지급 건수	포상 금액	예산액	부과 건수	부과 금액	징수 건수	건수 징수율 (%)	징수 금액	금액 징수율 (%)
계	1,448	442	1,006	473,044	183,650	348	21,028,945	258	74.1	18,929,095	90.0
서울	384	11	373	50,451	2,750	7	3,006,200	7	100	2,505,200	83.3
부산	52	26	26	1,300	-	26	13,000	26	100	7,400	56.9
대구	-	0	0	-	-	-	-	-	-	-	0.0
인천	183	90	93	4,500	4,500	103	105,000	71	69	29,800	28.4
광주	-	0	0	-	-	-	-	-	-	-	0.0
대전	95	16	79	800	3,000	33	-	-	-	-	0.0
울산	34	7	27	350	1,000	7	1,100	7	100	1,000	90.9
세종	22	0	22	-	-	-	-	-	-	-	0.0
경기북부	58	21	37	903	60,150	8	4,000	8	100	2,940	73.5
경기남부	565	253	312	411,700	111,250	157	17,893,745	132	84	16,376,955	91.5
강원	-	0	0	-	-	-	-	-	-	-	0.0
충북	5	5	0	500	-	1	500	1	100	400	80.0
충남	-	0	0	-	-	-	-	-	-	-	0.0
전북	16	8	8	40	-	1	400	1	100	400	100.0
전남	7	0	7	-	-	-	-	-	-	-	0.0
경북	22	0	22	-	-	-	-	-	-	-	0.0
경남	-	0	0	-	-	-	-	-	-	-	0.0
창원	-	0	0	-	-	-	-	-	-	-	0.0
제주	5	5	0	2,500	1,000	5	5,000	5	100	5,000	100.0

38-3 위반행위(포상금 지급대상) 유형별 현황

구 분 지 역	계	위반행위 유형			
		소방시설법 제55조제1항 위반설치, 관리	소방시설법 제55조제2항 폐쇄, 차단	소방시설법 제55조제3항 어느하나에 해당	기타
계	442	4	68	348	22
서울	11	1	6	4	0
부산	26	0	0	26	0
대구	0	0	0	0	0
인천	90	0	0	90	0
광주	0	0	0	0	0
대전	16	0	0	16	0
울산	7	0	0	0	7
세종	0	0	0	0	0
경기북부	21	3	0	18	0
경기남부	253	0	57	181	15
강원	0	0	0	0	0
충북	5	0	5	0	0
충남	0	0	0	0	0
전북	8	0	0	8	0
전남	0	0	0	0	0
경북	0	0	0	0	0
경남	0	0	0	0	0
창원	0	0	0	0	0
제주	5	0	0	5	0

39

소방시설 설치현황

구 분	총계	옥내 소화전	스프링클러						간이스프링클러				포소화 설비
			소계	습식	부압식	준비 작동식	건설	일제 살수식	소계	가압 송수장치	캐비닛형	상수도 직결형	
계	1,380,996	202,246	147,084	96,974	344	43,906	4,913	947	40,520	19,223	17,513	3,784	4,194
서울	221,060	34,731	30,218	20,096	-	9,317	721	84	8,143	4,956	2,460	727	159
부산	81,780	16,002	9,101	5,819	174	2,627	230	251	1,868	637	962	269	236
대구	57,202	8,418	4,840	3,189	-	1,448	69	134	1,821	659	931	231	44
인천	70,187	11,400	9,970	5,838	-	3,364	694	74	1,957	510	1,303	144	104
광주	33,745	5,917	3,714	2,582	1	1,080	47	4	661	341	231	89	83
대전	45,481	5,363	3,902	3,000	-	869	29	4	1,504	387	964	153	66
울산	37,581	5,305	3,399	2,880	-	381	137	1	803	411	334	58	260
세종	7,674	1,267	1,741	908	-	827	4	2	121	2	107	12	12
경기북부	96,449	11,600	10,965	6,300	-	4,207	400	58	2,909	1,419	1,392	98	69
경기남부	253,257	36,114	28,324	17,743	19	9,377	1,129	56	4,936	2,361	2,280	295	2,280
강원	47,109	5,932	4,616	2,869	-	1,266	454	27	1,584	363	860	361	76
충북	53,856	7,612	3,961	2,932	5	1,001	18	5	1,190	479	615	96	125
충남	56,080	8,488	5,976	3,871	2	1,552	443	108	3,232	1,504	1,182	546	140
전북	54,030	7,294	3,751	2,725	13	919	77	17	2,206	1,234	856	116	103
전남	68,392	9,449	5,420	4,599	15	698	64	44	2,488	1,531	752	205	192
경북	76,783	10,284	5,473	3,662	-	1,515	248	48	2,137	977	968	192	109
경남	74,612	9,530	6,492	4,261	106	2,019	86	20	1,774	777	920	77	64
창원	24,806	4,394	2,876	1,667	9	1,132	58	10	251	70	144	37	58
제주	20,912	3,146	2,345	2,033	-	307	5	-	935	605	252	78	14

이산화탄소소화설비			분말 소화설비	할론 소화설비	할로겐 화합물및 불활성기체 소화설비	비상경보	자동화재 탐지	비상방송	자동화재 속보	제연설비		
소계	전역, 국소	호스릴								소계	거실	계단실 및 부속실
13,353	5,685	7,668	15,110	6,413	11,053	402,648	393,500	88,006	30,492	26,377	5,717	20,660
1,871	882	989	117	378	1,285	69,163	56,257	10,956	1,632	6,150	2,037	4,113
1,016	351	665	354	110	218	16,860	26,785	5,606	1,444	2,180	348	1,832
725	329	396	51	115	264	17,632	17,930	3,090	1,078	1,194	226	968
761	295	466	134	109	397	15,246	21,403	5,934	1,315	1,457	510	947
243	178	65	472	3,317	3,577	6,471	6,838	1,426	487	539	11	528
657	274	383	10,538	93	223	6,720	11,665	3,018	716	1,016	405	611
707	345	362	307	96	231	9,575	11,393	3,794	584	1,127	50	1,077
110	95	15	2	10	87	915	1,901	854	283	371	15	356
943	209	734	384	195	343	35,405	23,508	6,139	2,125	1,864	296	1,568
2,136	1,004	1,132	706	431	1,005	81,857	66,011	18,043	6,417	4,997	845	4,152
471	244	227	280	67	217	15,338	14,094	2,743	1,080	611	131	480
306	140	166	589	547	240	16,431	16,201	4,275	1,804	575	213	362
733	259	474	331	79	320	13,802	17,477	3,139	1,945	418	55	363
453	165	288	64	86	225	16,551	17,972	3,044	1,734	547	99	448
476	256	220	142	131	320	20,922	21,284	4,282	2,124	1,162	129	1,033
771	352	419	296	208	1,689	22,245	25,501	4,846	2,489	735	133	602
582	210	372	124	106	180	26,034	22,293	4,287	2,354	792	167	625
95	58	37	197	307	119	7,067	7,289	1,305	446	402	14	388
297	39	258	22	28	113	4,414	7,698	1,225	435	240	33	207

40

소방안전 특별관리시설물 현황(화재예방법 제40조)

구 분	총계	공항 시설	철도 시설	도시 철도 시설	항만 시설	지정 문화재 시설	산업 기술 단지	산업 단지	초고층 건축물 지하 연계 복합	영화 상영관 (수용 인원 1000 명이상)	전력용 및 통신용 지하구	석유 비축 시설	천연 가스 인수 기지 및 공급망	전통 시장 (점포가 500개 이상)	발전소	물류 창고 (연면적 10만㎡ 이상)	가스 공급 시설
계	6,336	16	366	741	100	2,468	22	230	384	222	1,191	20	123	51	211	67	124
서울	1,140	2	67	324	1	207	1	1	201	42	235	6	1	19	3	1	29
부산	330	1	4	116	13	17	-	7	53	16	93	-	-	8	1	1	-
대구	301	1	12	94	-	74	-	19	19	9	65	-	-	5	2	1	-
인천	400	1	29	63	25	62	1	15	50	14	79	-	16	3	9	16	17
광주	87	1	4	21	-	28	-	2	1	12	16	-	-	1	-	1	-
대전	113	-	2	24	-	36	1	1	6	10	29	3	-	-	-	-	1
울산	100	1	5	9	2	11	5	19	1	5	31	1	6	-	4	-	-
세종	34	-	-	-	-	15	-	-	-	1	9	-	-	-	8	-	1
경기북부	198	-	33	5	-	25	1	2	12	13	69	1	4	1	19	1	12
경기남부	588	-	67	40	11	54	3	5	39	42	211	2	4	5	35	38	32
강원	197	2	9	6	6	95	4	5	-	7	24	2	7	-	17	-	13
충북	207	1	7	-	-	139	-	2	-	9	33	-	4	1	5	2	4
충남	361	-	21	14	10	224	1	26	1	6	49	1	-	-	4	4	-
전북	320	1	2	-	4	214	-	5	-	9	50	1	6	-	23	-	5
전남	420	2	9	1	9	309	-	6	-	7	32	2	6	-	34	-	3
경북	1,309	1	88	5	7	894	2	104	-	9	92	-	64	2	34	-	7
경남	117	1	3	19	1	24	-	3	-	5	46	1	1	1	10	2	-
창원	70	-	4	-	4	29	3	2	1	6	18	-	-	3	-	-	-
제주	44	1	-	-	7	11	-	6	-	-	10	-	4	2	3	-	-

40-1 화재예방안전진단 대상 현황

구 분	총계	공항	철도시설	도시철도	항만	공동구	천연가스 인수기지	가스 공급시설	발전소
계	874	15	147	557	19	31	5	7	93
서울	345	1	40	291	-	8	-	-	5
부산	110	1	3	100	2	1	-	-	3
대구	65	1	2	60	-	-	-	-	2
인천	62	1	8	37	1	5	1	1	8
광주	23	1	2	18	-	1	-	-	1
대전	31	-	2	25	-	1	-	-	3
울산	4	1	2	-	-	-	-	-	1
세종	2	-	-	-	-	1	-	-	1
경기북부	98	-	58	14	2	6	1	1	16
경기남부	32	-	16	-	-	2	-	-	14
강원	16	2	2	-	1	-	1	1	9
충북	5	1	1	-	-	1	-	-	2
충남	13	-	2	-	2	1	-	1	7
전북	7	1	1	-	1	-	-	-	4
전남	12	2	3	-	3	1	-	1	2
경북	20	1	4	3	2	2	-	-	8
경남	18	1	-	9	1	-	1	1	5
제주	8	1	-	-	3	-	1	1	2
창원	3	-	1	-	1	1	-	-	-

41 다중이용업소 화재배상책임보험 가입현황

41-1 화재배상책임보험 가입현황(시·도별)

(단위:개소/'23.12.31. 기준)

NO	시도11명	대상	보험가입	특수건물	휴업	미가입	가입률
총 계		168,780	148,728	14,308	5,645	99	99.94%
1	서울	34,323	27,707	6,251	352	13	99.96%
2	부산	11,999	10,428	1,005	566	-	100.00%
3	대구	7,412	6,820	308	284	-	100.00%
4	인천	10,210	8,908	766	536	-	100.00%
5	광주	4,022	3,691	223	108	-	100.00%
6	대전	4,538	4,086	249	203	-	100.00%
7	울산	4,391	4,120	79	192	-	100.00%
8	세종	979	960	8	11	-	100.00%
9	경기북부	9,204	8,092	821	290	1	99.99%
10	경기남부	30,351	27,133	2,852	365	1	100.00%
11	강원	5,842	5,249	393	200	-	100.00%
12	충북	4,980	4,650	96	234	-	100.00%
13	충남	6,775	6,289	101	385	-	100.00%
14	전북	4,989	4,422	91	476	-	100.00%
15	전남	5,544	5,472	16	56	-	100.00%
16	경북	7,283	6,813	100	370	-	100.00%
17	경남	7,688	6,772	318	598	-	100.00%
18	창원	4,871	4,138	463	270	-	100.00%
19	제주	3,379	2,978	168	149	84	97.51%

41-2 화재배상책임보험 가입현황(업종별)

(단위:개소/ '23.12.31.기준)

연 번	업 종	대상	보험가입	특수건물	휴업	미가입	가입률
	계	168,780	148,728	14,308	5,645	99	99.94%
1	휴게음식점	11,066	9,724	1,097	242	3	99.97%
2	제과점	805	448	347	10	-	100.00%
3	일반음식점	56,445	45,941	8,419	2,030	55	99.90%
4	공유주방	-	-	-	-	-	0.00%
5	단란주점	11,319	10,726	237	339	17	99.85%
6	유흥주점	25,000	23,145	1,040	805	10	99.96%
7	영화상영관	728	398	315	15	-	100.00%
8	비디오물감상실업	101	67	8	26	-	100.00%
9	비디오물소극장업	19	18	-	1	-	100.00%
10	복합영상물제공업	37	23	-	14	-	100.00%
11	학원	1,630	1,080	512	37	1	99.94%
12	목욕장(찜질방)	1,518	1,069	364	85	-	100.00%
13	게임제공업	2,054	1,687	213	154	-	100.00%
14	인터넷컴퓨터게임시설제공업(PC방)	7,421	6,651	228	536	6	99.92%
15	복합유통게임제공업	989	889	65	35	-	100.00%
16	노래연습장업	26,862	25,521	467	871	3	99.99%
17	산후조리원	519	443	68	8	-	100.00%
18	권총사격장	31	24	7	-	-	100.00%
19	스크린 골프연습장	9,212	8,338	679	192	3	99.97%
20	안마기술소	258	230	8	20	-	100.00%
21	고시원업	10,982	10,703	130	148	1	99.99%
22	전화방업(화상대화방업)	144	127	7	10	-	100.00%
23	수면방업	89	80	2	7	-	100.00%
24	클라텍업	403	327	20	56	-	100.00%
25	방탈출카페업	61	58	3	-	-	100.00%
26	만화카페업	132	125	7	-	-	100.00%
27	키즈카페업	955	886	65	4	-	100.00%

42

성능위주설계 대상 및 증별 현황

구 분	성능위주설계 대상								
	소계	① 연면적 20만㎡이상	② 아파트등 높이 200 미터 이상 50층 이상 (지하층 제외)	③ 높이 120 미터 이상 30층 이상 (지하층 포함) (아파트등 제외)	④ 연면적 3만㎡ 이상 철도도시철도, 공항시설	⑤ 창고시설 연면적 10만㎡ 이상 지하층2층이상 지하바닥면적 합계 3만㎡ 이상	⑥ 영화상영관 10개 이상	⑦ 지하연계 복합건축물	⑧ 수저터널 길이 5천미터이상 터널
계	295	65	15	164	7	16	0	25	3
서울	81	36	0	26	2	0	0	15	2
부산	59	4	11	41	0	0	0	3	0
대구	12	3	0	9	0	0	0	0	0
인천	29	10	0	18	0	0	0	1	0
광주	6	0	0	0	0	0	0	6	0
대전	12	0	0	12	0	0	0	0	0
울산	11	1	0	6	2	2	0	0	0
세종	1	0	0	0	0	1	0	0	0
경기북부	9	0	0	9	0	0	0	0	0
경기남부	22	5	0	10	0	7	0	0	0
강원	11	0	0	9	2	0	0	0	0
충북	12	1	0	6	0	5	0	0	0
충남	8	0	0	8	0	0	0	0	0
전북	3	0	3	0	0	0	0	0	0
전남	4	4	0	0	0	0	0	0	0
경북	5	0	1	3	0	1	0	0	0
경남	6	0	0	5	0	0	0	0	1
창원	4	1	0	2	1	0	0	0	0
제주	0	0	0	0	0	0	0	0	0

* 중복대상 분류기준 : ①,②,③,⑤,⑦에 해당할 경우 ① / ①,②,③에 해당할 경우 ① / ①,⑥에 해당할 경우 ①
 ③,⑥에 해당할 경우 ③ / ④이 ①,②,③,⑥,⑦에 해당할 경우 ④

성능위주설계 대상 층별 현황				
소계	① 30층 미만	② 30층 이상 ~ 40층 미만	③ 40층 이상 ~ 50층 미만	④ 50층 이상
295	85	71	118	21
81	43	19	15	4
59	4	10	33	12
12	4	2	6	0
29	7	8	13	1
6	0	6	0	0
12	0	2	10	0
11	3	2	6	0
1	1	0	0	0
9	1	0	8	0
22	11	8	2	1
11	1	5	4	1
12	7	0	4	1
8	0	1	7	0
3	0	3	0	0
4	0	4	0	0
5	1	0	3	1
6	1	1	4	0
4	1	0	3	0
0	0	0	0	0

43

연립주택 및 다세대주택 현황

시도명	총계		연립주택		다세대주택	
	대상	동수	단지	동수	단지	동수
계	219,037	270,380	41,667	55,729	177,370	214,651
서울	104,251	130,645	23,837	27,389	80,414	103,256
부산	14,752	18,631	1,755	2,336	12,997	16,295
대구	2,424	2,964	319	579	2,105	2,385
인천	19,637	17,038	803	1,321	18,834	15,717
광주	0	0	0	0	0	0
대전	572	1,147	136	290	436	857
울산	1,259	1,442	293	409	966	1,033
세종	91	159	30	45	61	114
경기북부	7,482	14,191	2,737	4,556	4,745	9,635
경기남부	51,473	56,577	5,375	7,194	46,098	49,383
강원	1,674	3,319	559	1,337	1,115	1,982
충북	1,428	2,427	402	805	1,026	1,622
충남	2,305	3,473	621	1,226	1,684	2,247
전북	660	1,133	321	595	339	538
전남	1,103	1,661	448	825	655	836
경북	3,596	6,149	1,003	1,989	2,593	4,160
경남	1,704	2,332	612	865	1,092	1,467
창원	1,019	1,171	411	493	608	678
제주	3,607	5,921	2,005	3,475	1,602	2,446

44 화재안전취약자 지원 현황

44-1 화재안전취약자 소방용품 지원 현황(주거형태)

구 분	화재안전취약자			기초생활수급자+차상위			장애인		
	가구			가구			가구		
	계	주거시설	비주거 시설	소계	주거시설	비주거 시설	소계	주거시설	비주거 시설
계	516,808	509,055	7,753	186,305	185,963	342	127,035	127,026	9
서울	52,031	51,611	420	40,255	39,940	315	4,611	4,611	-
부산	13,837	13,837	-	4,554	4,554	-	489	489	-
대구	13,948	13,937	11	8,118	8,107	11	985	985	-
인천	6,672	6,634	38	2,671	2,666	5	1,127	1,123	4
광주	1,189	1,189	-	836	836	-	40	40	-
대전	6,977	6,977	-	-	-	-	-	-	-
울산	7,570	7,569	1	1,950	1,950	-	82	82	-
세종	2,248	2,248	-	-	-	-	-	-	-
경기북부	10,290	10,218	72	1,332	1,321	11	723	723	-
경기남부	26,271	26,196	75	3,233	3,233	-	1,483	1,478	5
강원	6,509	6,509	-	3,282	3,282	-	1,049	1,049	-
충북	18,533	18,533	-	9,332	9,332	-	312	312	-
충남	65,849	65,849	-	12,198	12,198	-	27,461	27,461	-
전북	5,779	5,779	-	1,491	1,491	-	625	625	-
전남	229,359	229,359	-	86,051	86,051	-	83,766	83,766	-
경북	7,542	7,532	10	1,170	1,170	-	363	363	-
경남	22,912	22,886	26	9,631	9,631	-	2,565	2,565	-
창원	10,038	10,038	-	-	-	-	-	-	-
제주	9,254	2,154	7,100	201	201	-	1,354	1,354	-

한부모가족			홀몸어르신			다문화가족			기타		
가구			가구			가구			가구		
계	주거 시설	비주거 시설	계	주거 시설	비주거 시설	소계	주거 시설	비주거 시설	소계	주거 시설	비주거 시설
6,536	6,536	-	104,927	100,036	4,891	3,285	3,274	11	88,720	86,220	2,500
216	216	-	3,105	3,105	-	56	56	-	3,788	3,683	105
139	139	-	1,153	1,153	-	87	87	-	7,415	7,415	-
124	124	-	1,482	1,482	-	134	134	-	3,105	3,105	-
451	451	-	1,345	1,344	1	38	38	-	1,040	1,012	28
1	1	-	305	305	-	4	4	-	3	3	-
-	-	-	-	-	-	-	-	-	6,977	6,977	-
7	7	-	415	415	-	1	-	1	5,115	5,115	-
-	-	-	-	-	-	-	-	-	2,248	2,248	-
332	332	-	630	630	-	443	443	-	6,830	6,769	61
285	285	-	2,125	2,125	-	2,079	2,079	-	17,066	16,996	70
79	79	-	799	799	-	109	109	-	1,191	1,191	-
31	31	-	680	680	-	63	63	-	8,115	8,115	-
861	861	-	25,326	25,326	-	3	3	-	-	-	-
54	54	-	1,208	1,208	-	37	37	-	2,364	2,364	-
3,704	3,704	-	55,838	55,838	-	-	-	-	-	-	-
54	54	-	731	731	-	179	169	10	5,045	5,045	-
189	189	-	4,616	4,616	-	49	49	-	5,862	5,836	26
-	-	-	-	-	-	-	-	-	10,038	10,038	-
9	9	-	5,169	279	4,890	3	3	-	2,518	308	2,210

44-2 화재안전취약자 소방용품 지원 현황(물품)

구 분	화재안전취약자			기초생활수급자+차상위			장애인		
	가구			가구			가구		
	소계	주택용 소방시설	기타	소계	주택용 소방시설	기타	소계	주택용 소방시설	기타
계	538,823	527,074	11,749	195,057	192,402	2,655	130,335	129,741	594
서울	52,989	52,489	500	40,705	40,305	400	4,876	4,876	-
부산	13,837	13,837	-	4,554	4,554	-	489	489	-
대구	13,948	13,461	487	8,118	7,631	487	985	985	-
인천	8,932	8,558	374	4,234	4,229	5	1,906	1,696	210
광주	1,189	1,189	-	836	836	-	40	40	-
대전	185	185	-	-	-	-	60	60	-
울산	10,772	10,722	50	3,070	3,070	-	246	246	-
세종	2,248	2,248	-	-	-	-	-	-	-
경기북부	10,290	10,250	40	1,332	1,332	-	723	723	-
경기남부	39,548	38,908	640	4,910	4,910	-	1,888	1,848	40
강원	11,360	9,662	1,698	5,634	4,731	903	1,909	1,565	344
충북	21,119	21,119	-	10,296	10,296	-	285	285	-
충남	66,868	66,868	-	12,214	12,214	-	28,255	28,255	-
전북	5,779	5,779	-	1,491	1,491	-	625	625	-
전남	229,359	229,359	-	86,051	86,051	-	83,766	83,766	-
경북	7,542	7,542	-	1,170	1,170	-	363	363	-
경남	23,566	22,706	860	10,241	9,381	860	2,565	2,565	-
창원	10,038	10,038	-	-	-	-	-	-	-
제주	9,254	2,154	7,100	201	201	-	1,354	1,354	-

한부모가족			홀몸어르신			다문화가족			기타		
가구			가구			가구			가구		
소계	주택용 소방시설	기타	소계	주택용 소방시설	기타	소계	주택용 소방시설	기타	소계	주택용 소방시설	기타
11,783	11,756	27	102,052	96,630	5,422	4,486	4,418	68	95,110	92,127	2,983
234	234	-	3,305	3,205	100	56	56	-	3,813	3,813	-
139	139	-	1,153	1,153	-	87	87	-	7,415	7,415	-
124	124	-	1,482	1,482	-	134	134	-	3,105	3,105	-
425	425	-	969	849	120	5	5	-	1,393	1,354	39
1	1	-	305	305	-	4	4	-	3	3	-
-	-	-	-	-	-	-	-	-	125	125	-
14	14	-	748	748	-	150	100	50	6,544	6,544	-
-	-	-	-	-	-	-	-	-	2,248	2,248	-
332	332	-	630	630	-	443	443	-	6,830	6,790	40
333	333	-	3,112	3,112	-	3,054	3,054	-	26,251	25,651	600
181	154	27	1,669	1,357	312	219	201	18	1,748	1,654	94
31	31	-	680	680	-	63	63	-	9,764	9,764	-
5,959	5,959	-	20,437	20,437	-	3	3	-	-	-	-
54	54	-	1,208	1,208	-	37	37	-	2,364	2,364	-
3,704	3,704	-	55,838	55,838	-	-	-	-	-	-	-
54	54	-	731	731	-	179	179	-	5,045	5,045	-
189	189	-	4,616	4,616	-	49	49	-	5,906	5,906	-
-	-	-	-	-	-	-	-	-	10,038	10,038	-
9	9	-	5,169	279	4,890	3	3	-	2,518	308	2,210

44-3 화재안전취약자 소방용품 지원 현황(수량)

구 분	화재안전취약자				기초생활수급자+차상위				장애인			
	가구				가구				가구			
	계	소화기	화재 경보기	기타	계	소화기	화재 경보기	기타	계	소화기	화재 경보기	기타
계	1,136,857	476,294	648,650	11,913	392,071	173,205	216,701	2,165	280,454	122,080	157,549	825
서울	87,482	33,880	53,602	-	68,953	26,969	41,984	-	6,326	1,720	4,606	-
부산	44,583	18,371	26,212	-	17,282	6,720	10,562	-	1,638	949	689	-
대구	25,739	13,610	12,129	-	14,968	7,903	7,065	-	1,467	924	543	-
인천	13,101	5,540	7,051	510	5,741	2,420	3,271	50	2,665	1,048	1,312	305
광주	3,567	1,189	2,378	-	2,508	836	1,672	-	120	40	80	-
대전	328	94	234	-	8	4	4	-	8	4	4	-
울산	16,840	2,246	14,544	50	4,955	1,333	3,622	-	246	82	164	-
세종	4,862	2,068	2,794	-	-	-	-	-	-	-	-	-
경기북부	29,533	10,309	19,184	40	3,844	1,321	2,523	-	2,029	717	1,312	-
경기남부	75,362	25,536	49,180	646	9,232	3,196	6,036	-	4,303	1,477	2,786	40
강원	18,162	5,382	10,181	2,599	9,973	2,969	5,749	1,255	2,521	684	1,357	480
충북	41,742	20,066	21,676	-	18,299	9,249	9,050	-	616	305	311	-
충남	196,862	62,340	134,522	-	37,015	12,185	24,830	-	80,588	25,465	55,123	-
전북	17,327	5,779	11,548	-	4,473	1,491	2,982	-	1,875	625	1,250	-
전남	458,718	229,359	229,359	-	172,102	86,051	86,051	-	167,532	83,766	83,766	-
경북	16,022	6,249	9,773	-	3,295	1,268	2,027	-	688	357	331	-
경남	45,170	22,101	22,101	968	19,052	9,096	9,096	860	5,126	2,563	2,563	-
창원	30,114	10,038	20,076	-	-	-	-	-	-	-	-	-
제주	11,343	2,137	2,106	7,100	371	194	177	-	2,706	1,354	1,352	-

한부모가족				홀몸어르신				다문화가족				기타			
가구				가구				가구				가구			
계	소화기	화재경보기	기타	계	소화기	화재경보기	기타	계	소화기	화재경보기	기타	계	소화기	화재경보기	기타
14,562	6,330	8,180	52	23,489	96,406	133,093	5,400	9,921	3,674	6,173	74	20,490	74,599	126,954	3,397
402	188	214	-	5,735	2,612	3,123	-	87	31	56	-	5,979	2,360	3,619	-
153	55	98	-	4,578	1,455	3,123	-	313	167	146	-	20,619	9,025	11,594	-
248	124	124	-	2,301	1,154	1,147	-	918	459	459	-	5,837	3,046	2,791	-
1,039	414	625	-	1,143	468	547	128	8	5	3	-	2,505	1,185	1,293	27
3	1	2	-	915	305	610	-	12	4	8	-	9	3	6	-
-	-	-	-	2	1	1	-	-	-	-	-	310	85	225	-
14	7	7	-	748	116	632	-	150	50	50	50	10,727	658	10,069	-
-	-	-	-	-	-	-	-	-	-	-	-	4,862	2,068	2,794	-
991	332	659	-	1,840	632	1,208	-	1,290	443	847	-	19,539	6,864	12,635	40
825	279	546	-	5,855	2,021	3,834	-	6,107	2,078	4,029	-	49,040	16,485	31,949	606
270	89	129	52	2,348	706	1,260	382	346	111	211	24	2,704	823	1,475	406
84	42	42	-	1,462	720	742	-	126	63	63	-	21,155	9,687	11,468	-
2,575	848	1,727	-	76,678	23,839	52,839	-	6	3	3	-	-	-	-	-
162	54	108	-	3,624	1,208	2,416	-	101	37	64	-	7,092	2,364	4,728	-
7,408	3,704	3,704	-	111,676	55,838	55,838	-	-	-	-	-	-	-	-	-
18	8	10	-	1,490	517	973	-	358	174	184	-	10,173	3,925	6,248	-
354	177	177	-	9,084	4,542	4,542	-	94	47	47	-	11,460	5,676	5,676	108
-	-	-	-	-	-	-	-	-	-	-	-	30,114	10,038	20,076	-
16	8	8	-	5,420	272	258	4,890	5	2	3	-	2,825	307	308	2,210

45 위험물 관련 안전관리 현황

45-1 위험물 제조소등 허가 현황

(단위:개소/'24.12.31. 기준)

구분	계 (개소)	제조소	취급소					저장소								
			소계	주유	판매	이송	일반	소계	옥내	옥외 탱크	옥내 탱크	지하 탱크	간이 탱크	이동 탱크	옥외	암반 탱크
계	109,048	2,589	24,583	14,612	916	360	8,695	81,876	8,568	29,249	9,714	6,051	34	23,168	5,063	29
서울	2,523	-	1,054	521	270	-	263	1,469	89	32	856	218	-	264	10	-
부산	3,360	54	822	472	10	5	335	2,484	299	752	419	160	6	601	247	-
대구	1,960	18	615	412	2	-	201	1,327	165	232	263	154	5	448	60	-
인천	4,345	41	908	436	80	10	382	3,396	450	955	330	238	-	1,223	200	-
광주	1,317	6	411	297	5	-	109	900	108	223	189	91	-	253	36	-
대전	1,431	24	393	253	2	-	138	1,014	167	209	208	112	-	278	40	-
울산	8,277	374	1,092	291	1	52	748	6,811	481	4,493	168	70	1	1,221	372	5
세종	787	36	166	91	-	-	75	585	108	205	93	42	-	102	35	-
경기	15,968	530	3,632	2,058	298	8	1,268	11,806	2,205	3,553	1,232	1,075	12	2,802	927	-
강원	7,301	85	1,523	1,060	118	-	345	5,693	396	2,023	482	477	-	1,840	472	3
충북	6,750	17	1,439	1,132	55	6	246	5,294	155	2,010	738	561	-	1,587	243	-
충남	7,781	296	1,612	964	5	-	643	5,873	1,014	2,044	587	560	-	1,353	315	-
전북	9,554	320	2,149	1,248	6	20	875	7,085	745	2,887	661	555	-	1,838	399	-
전남	6,142	173	1,556	1,072	5	7	472	4,413	358	1,739	424	269	-	1,432	191	-
경북	10,496	246	2,371	1,181	19	240	931	7,879	346	3,663	760	358	-	2,479	262	11
경남	9,550	164	2,383	1,497	11	1	874	7,003	602	1,945	998	529	-	2,573	356	-
창원	8,000	193	1,591	1,120	13	2	456	6,216	659	1,533	661	376	9	2,230	738	10
제주	1,903	9	454	247	2	1	204	1,440	203	528	258	93	1	214	143	-

45-2 위험물안전관리자 선임 현황

(단위: 명 '24.12.31. 기준)

구분	총 계		위험물국가기술자격자 선임				기타자격자 선임			
	안전관리자를 선임해야 하는 제조소등 수	선임자수	소계	위험물기능장	위험물산업 기사	위험물기능사	소계	안전교육 수료자	관련자격 검직	관련자격 검직
계	85,182	52,238	15,303	1,012	8,061	6,230	36,935	34,327	318	2,290
서울	2,236	88	14	-	2	12	74	74	-	-
부산	2,759	2,006	665	33	367	265	1,341	1,235	2	104
대구	1,346	1,124	300	15	105	180	824	810	1	13
인천	2,954	2,865	725	63	294	368	2,140	2,096	16	28
광주	999	714	164	8	56	100	550	459	25	66
대전	1,178	812	176	12	91	73	636	631	-	5
울산	7,027	1,923	1,352	59	837	456	571	543	-	28
세종	673	669	320	9	223	88	349	308	3	38
경기	13,357	9,407	2,958	192	1,454	1,312	6,449	5,769	64	616
강원	5,454	4,235	609	57	249	303	3,626	2,658	60	908
충북	4,695	3,219	238	11	85	142	2,981	2,607	43	331
충남	6,349	4,929	1,923	177	1,177	569	3,006	2,956	3	47
전북	7,713	3,560	1,188	98	747	343	2,372	2,346	13	13
전남	4,710	3,130	1,165	56	549	560	1,965	1,949	10	6
경북	7,996	3,293	1,002	53	672	277	2,291	2,265	17	9
경남	7,122	5,121	1,330	102	552	676	3,791	3,743	29	19
창원	5,770	3,455	804	41	414	349	2,651	2,568	30	53
제주	1,689	784	241	19	141	81	543	538	2	3

* '총계/선임자수'란은 안전관리자로 선임된 사람의 수

(예, 30개의 옥외탱크저장소에 1인의 안전관리자가 중복선임된 경우 선임자의 수는 "1"이 됨)

- 위험물안전관리대행기관의 기술인력이 안전관리를 대행하는 경우에도 안전관리자로 선임되므로 반영됨.
- 안전관리자가 국가자격증을 복수로 취득한 경우에는 우선순위(1. 위험물기능장, 2. 위험물산업기사, 3. 위험물기능사)에 따라 하나만 표기
- 기타자격자 중 '일정요건구비'은 소방공무원경력을 말한다.

45-3 탱크안전성능시험자 등록 현황

(2024.12.31.기준)

연번	관할 본부	관할소방서	사업체명	지정연월일	대표자 명	주 소	전화번호
1	서울	중부소방서	(주)삼영검사엔지니어링	2000.6.3.	김두일	서울특별시 중구 다산로11길 19 백석빌딩 2층	02-2234-1463
2	서울	용산소방서	고려공업검사(주)	1994.8.20.	구분창	서울특별시 용산구 청파로89길4-12	02-711-5141
3	서울	영등포소방서	(주)위이엔지	1999.9.21.	김정현	서울특별시 영등포구 양산로38길 10	02-2678-5981
4	서울	영등포소방서	태아종합검사(주)	2009.4.10.	이제한, 최병운	서울특별시 영등포구 양산로 43 우림이비지센터 1006호	02-2164-9280
5	서울	서초소방서	(주)동명엔터프라이즈	2002.4.19.	김주영	서울특별시 서초구 남부순환로 2471(서초동)	02-2188-8700
6	서울	강남소방서	동양검사기술(주)	1997.1.17.	정도진	서울특별시 강남구 논현로18길 17	02-571-0346
7	서울	강남소방서	(주)유영검사	2008.3.21.	임우택	서울특별시 강남구 도산대로51길 20	02-545-2961
8	서울	강남소방서	(주)지스콧	1997.5.2.	이승훈	서울특별시 강남구 도산대로51길 20	02-545-2961
9	서울	강남소방서	(주)올네이션	2014.8.12.	김중호	서울특별시 강남구 역삼로 152	02-514-0966
10	서울	강남소방서	(주)제이엠지텍	2021.5.6.	홍재무	서울특별시 강남구 도산대로51길 20	02-542-4352
11	서울	서초소방서	대한검사기술(주)	1994.6.1.	손태순, 조승국	서울특별시 서초구 효령로16길 8	02-598-2525
12	서울	구로소방서	한양종합검사(주)	1996.10.18.	임재원	서울특별시 구로구 디지털로27길 36, 204호	02-597-0141
13	서울	서초소방서	서울검사(주)	2013.3.15.	강신태	서울특별시 서초구 바우뫼로41길 54	02-552-1112
14	서울	서초소방서	(주)인스펙트	2013.3.15.	조병호	서울특별시 서초구 바우뫼로41길 54	02-2058-1112
15	서울	강서소방서	(주)엘투케이엔지니어링	2008.11.18.	이동재	서울특별시 강서구 남부순환로11길 11-5	02-2652-4322
16	서울	강동소방서	(주)에스티모빅	2007.12.21.	전중현	서울특별시 강동구 천중로 201	02-472-5517
17	서울	구로소방서	(주)베타젠	2012.10.26.	장창수	서울특별시 구로구 디지털로33길 28 우림이비즈센터 1차 708호	070-4044-8520
18	서울	송파소방서	(주)한국공업엔지니어링	2016.11.17.	김정식	서울특별시 송파구 오금로 471(거여동)	02-3402-3105
19	서울	서대문소방서	(주)금가	2008.4.28.	홍인표	서울특별시 서대문구 연희로 18, 3층(창천동)	02-796-3838
20	부산	소방본부	국제비파괴검사(주)	1997.03.05	이용출	부산광역시 강서구 녹산산업중로 100	051-831-5757
21	부산	소방본부	케이엔디이(주)	2005.04.25.	서철수	부산광역시 강서구 녹산산단261로14번길 45-23	051-271-4340
22	부산	소방본부	한국에스지에스(주)	2010.11.09.	이인섭	부산광역시 사하구 신선로29번길 50	051-630-7000
23	부산	소방본부	(주)새한검사기술	2014.11.14.	이병희	부산광역시 강서구 미음산단5로42번길 56	051-831-6916
24	부산	소방본부	고려검사기술(주)	2015.08.06.	박광석	부산광역시 사상구 새벽로137번길 41	051-324-1233
25	부산	소방본부	(주)한솔인텍	2022.07.26.	조보익	부산광역시 강서구 화전산업대로 272-5	051-207-5459

연번	관할 본부	관할소방서	사업체명	지정연월일	대표자 명	주 소	전화번호
26	인천	서부소방서	에이원기술검사 주식회사	21.12.30.	박덕영	인천광역시 서구 송학로 299번길 3(연희동)	032-715-7089
27	광주	서부	금호기술검사(주)	2001.10.10	김영채	광주광역시 서구 상무공원로 126 호반상가 지하(치평동)	062-362-9119
28	울산	소방본부	(주)코인텍	2002.11.28.	이승우	울산광역시 울주군 웅촌로 642-6	052-249-1094
29	울산	소방본부	삼전기술검사(주)	2004.5.20.	장영욱	울산광역시 북구 산성로 40	052-289-3311
30	울산	소방본부	(주)에이텍	2011.12.27.	김재호	울산광역시 남구 갈밭로 54	052-268-3812
31	울산	소방본부	세계아이티(주)	2013.11.22.	김명심	울산광역시 중구 동천6길 8, 지하	052-295-7416
32	울산	소방본부	한공기술검사(주)	2016.11.24.	박대호	울산광역시 울주군 웅촌면 정주권로 210-15	052-227-8335
33	울산	소방본부	영웅소방기술(주)	2021.3.18.	김상권	울산광역시 남구 두왕로 122(선암동), 2층	052-276-1005
34	울산	소방본부	대운가스프렌트(주)	2021.4.12.	최병만	울산광역시 남구 수암로 311	052-275-6024
35	울산	소방본부	(주)세이프	2021.6.2.	이상범	울산광역시 남구 두왕로 48번길 19, 1층	052-707-2119
36	울산	소방본부	(주)아주텍	2023.2.20.	최준영	울산광역시 울주군 처용산업4길 6	052-998-0400
37	경기	수원남부	케이피이엔지(주)	2019-07-25	안진오	경기도 수원시 권선구 산업로 198, 301호	031-232-9601
38	경기	성남	코스텍기술(주)	1998-09-28	김인기	경기도 성남시 중원구 상대원동 138-1 금강하이테크II 608호	070-7006-3418
39	경기	성남	(주)아이텍기술	1995-02-11	김현영	경기도 성남시 중원구 사기막골로 159,301호	031-604-4214
40	경기	분당	(주)아거스	1997-10-25	김진하	경기도 성남시 분당구 성남대로 779번길 19	031-725-7253
41	경기	분당	주식회사 에이아이 서비스	2016-07-26	고영진	경기도 성남시 분당구 성남대로 779번길 19	031-725-7270
42	경기	분당	(주)한국기계검사소 이엔씨	2017-05-12	윤무웅	경기도 분당구 쇠골북로 32번길 29	031-715-8309
43	경기	부천	하늘기술검사(주)	2022-01-11	정재용	경기도 부천시 역곡로 324번길 34, 3층	032-710-7068
44	경기	안산	(주)지.티.에스.	2007-12-05	오길환	경기도 안산시 단원구 산단로 325	031-433-3861
45	경기	용인	(주)에이피엔	2007-03-14	정태화	경기도 용인시 기흥로 기흥로 58-1	031-776-3177~9
46	경기	송탄	(주)한빛소방	2020.11.24.	조경래	경기도 평택시 자산로 226	031-668-8063
47	경기	시흥	에너지테크(주)	2018-02-12	오화중, 최병환	경기도 시흥시 소망공원로 323, 보성스퀘어원지식산업센터 722호	031-498-8941
48	경기	군포	(주)케이에이치이	1999-05-03	홍병철	경기도 군포시 공단로 294, 5층(금정동,한림테크노빌딩)	031-457-1194

연번	관할 본부	관할소방서	사업체명	지정연월일	대표자 명	주 소	전화번호
49	경기	화성	국영산업검사(주)	2021-02-23	김길순	경기도 화성시 남양읍 현대기아로 466-57	031-8055-3782
50	경기	김포	하나검사기술(주)	2022.03.28.	정용식	경기도 김포시 대곶면 대능리 340-1	032-541-6568
51	경기	의왕	(주)에스엔티테크	2022-02-11	정재현	경기도 의왕시 오봉산단1로 12, 에이스하이테크비전21, 937호	031-382-4761
52	충북	청주동부	(주)정선이엔아이	2019. 11. 21.	이승찬	충청북도 청주시 청원구 오창읍 탑기암길 70	043-277-5190
53	전북	전주덕진	(주)푸른환경기술	2022.10.05.	홍용기	전라북도 전주시 덕진구 온고을로 510	063-211-5119
54	전남	여수소방서	성일검사기술(주)	2013.01.25.	황일근	전라남도 여주시 여수산단1로 360	061-685-1414
55	전남	여수소방서	모듬이엔지	2014.03.20.	최홍열	전라남도 여주시 소라면 덕양로 207-19	061-685-9410
56	전남	여수소방서	대경엠앤아이(주)	2017.04.12.	김학태	전라남도 여주시 여수산단로 241(월하동)	061-686-1888
57	전남	광양소방서	케이씨안전기술(주)	2022.03.14.	김정완	전라남도 광양시 옥곡면 신금산단1길 29	061-792-3800
58	경남	김해동부	강산기술검사(주)	2017.2.22	전태호	경상남도 김해시 칠산로 223번길 22-8	055-313-0303
59	경남	김해동부	고려검사(주)	2010.12.10	김병래 외1	경상남도 김해시 가야로 30번길	055-314-0592
60	경남	김해동부	영남위험물환경기술(주)	2023.3.27	박종석	경상남도 김해시 전하로 176번길 36-4	055-325-1195
61	경남	김해서부	(주)에스엔엠엔지니어링	2018.12.03	김홍표	경상남도 김해시 진례면 테크노벨리1로 72-9	055-723-2867
62	경남	김해서부	케이엠아이(주)	2020.06.08.	김재경	경상남도 김해시 진례면 고모로134번길 40-14	055-329-4308
63	창원	의창소방서	세명검사기술(주)	2001-06-05	제정근	경상남도 창원시 의창구 원이대로56번길 2-39	055-277-1908
64	창원	의창소방서	(주)중원이엔아이	2017-11-02	이일수	경상남도 창원시 의창구 소계로12, 502호(창원테크노밸리)	055-277-5761
65	창원	의창소방서	(주)삼영엠아이텍	2022-09-21	김대권	경상남도 창원시 의창구 차룡로48번길 44	055-262-3013
66	창원	성산소방서	세일검사기술(주)	2014.04.10	신동인	경상남도 창원시 성산구 완암로 50	055-710-8000
67	창원	성산소방서	이엔디이(주)	2018.10.23	공일형	경상남도 창원시 성산구 완암로 50	055-286-5120

45-4 위험물안전관리대행기관 지정 현황

(단위 : 개사. 2024.12.31.기준)

연번	업체명	지정번호	지정일	소재지	전화번호
1	한국종합안전(주)	제1호	2004.12.23.	인천광역시 미추홀구 경원대로896,5층(주안동,향군회관)	032-434-8119
2	(주)위이엔지	제2호	2005.1.18.	서울특별시 영등포구 경인로 775, 1동 1104호(문래동3가, 에이스하이테크시티)	02-2678-5981
3	유일티앤에스(주)	제3호	2005.3.9.	서울특별시 양천구 신월로 147, 3층(신월4동 547-11)	02-2699-3119
4	우정에이치앤씨(주)	제5호	2007.8.21.	충남 천안시 서북구 백석3로 130-14, 4층	041-565-7010
5	(주)엘투케이엔지니어링	제6호	2008.12.8.	서울특별시 강서구 남부순환로11길11-5,2층(공향동)	02-2652-4322
6	(주)거산지엔에스	제7호	2009.2.11.	경기도 부천시 원미구 신흥로106	032-657-5850
7	(주)대진방재	제9호	2013.02.13	충남 천안시 동남구 봉서6길 8(봉명동)	041-571-8119
8	(주)한빛소방	제10호	2013.04.01	경기도 평택시 자산로 226	031-668-8063
9	(주)한국유닉스	제13호	2013.11.7	부산시 부산진구 신천대로 122(부전동, 네오스포2층)	051-555-1195
10	국민소방안전(주)	제14호	2015.06.02	경기도 안성시 강변로 157-1(봉산동)	031-671-1773
11	(주)두일이앤씨	제16호	2016.9.1.	전남 순천시 해룡면 여순로 1211	061-721-9969
12	중앙방재(주)	제17호	2016.10.18.	경남 양산시 옥곡1길 15, 1~2층	055-381-1190
13	(주)승진방재기술단	제18호	2016.11.8.	경기 용인시 기흥구 동백3로11번길 12	031-897-1272
14	(주)중우 앤 중우소방기술단	제19호	2018.4.6.	경기 화성시 비봉면 남이로 221(2,3층)	031-438-6516~7
15	일진소방(주)	제20호	2018.12.6.	충북 진천군 진천읍 원덕로 243	043-533-1104
16	한국원택(주)	제23호	2019.04.22.	경기도 평택시 조개터로6번길 4, 2층(합정동)	031-618-6119
17	주식회사 한방	제24호	2019.05.23.	서울시 강남구 논현로30길 47, 한방빌딩	02-2055-9052
18	(주)와이비소방	제28호	2020.09.03.	경기도 화성시 경기대로 1071, 3층(진안동)	031-222-6011
19	(주)에이치씨엠	제29호	2021.02.02.	경기도 화성시 삼성1로 332-7, 별관동 3층	031-695-0076
20	(주)에스앤피엔지니어링	제30호	2021.02.17.	경기도 안양시 만안구 덕천로 37, 202호	031-388-0119
21	(자)신화소방	제31호	2021.03.30.	전남 여수시 중흥3로 1-11	061-652-2217
22	프라임방재(주)	제32호	2021.06.09.	서울특별시 강서구 허준로 217, 908호(가양테크노타운)	02-2605-5112
23	나라기업(주)	제33호	2021.06.29.	경상남도 창원시 의창구 창원대로18번길 46, 1314~5호	055-247-3119
24	에프엠이앤씨(주)	제34호	2021.7.26.	충청남도 아산시 배방읍 북수로111번길 9-1, 1층	041-547-8116
25	대아이엔지(주)	제36호	2021.09.27.	울산광역시 북구 명촌7길 28, 2층	052-288-7008
26	수림소방(주)	제37호	2021.11.01.	경상북도 구미시 3공단2로 303(임수동)	054-474-8119
27	울산소방(주)	제38호	2022. 1.17.	울산광역시 남구 대학로 45(무거동)	052-297-4119
28	케이비종합방재(주)	제42호	2022.02.17.	전라북도 군산시 번영로 72, 402호(경장동, 아릅프라자)	063-465-1196

연번	업체명	지정번호	지정일	소재지	전화번호
29	(유)대한방재기술	제43호	2022.03.07.	전라북도 전주시 완산구 중인1길 136-27	063-237-1919
30	(유)새한소방	제45호	2022.03.21.	전라남도 여수시 율촌면 여순로 459	061-692-4119
31	(주)새한검사기술	제46호	2022.03.29.	전라남도 순천시 팔마1길 9-15, 203호	061-804-9162
32	(주)동양이엔지	제47호	2022.04.06.	경기도 성남시 중원구 삼성대로 198, 2동 207호(성남동, 영건센스빌)	031-747-9119
33	(주)전방재엔지니어링	제48호	2022.04.20.	서울시 금천구 디지털로9길 56, 1005호(가산동, 코오롱테크노밸리)	02-868-9119
34	(주)안전문화재단기술사 사무소	제50호	2022.06.16.	울산광역시 남구 봉월로82번길 39, 2층(신정동)	052-268-8119
35	(주)신화소방	제51호	2022.06.27.	경상남도 김해시 금관대로1073번길 31-7, 2층(풍유동)	055-339-0119
36	한국안전기술(주)	제52호	2022.10.04.	대구광역시 북구 유통단지로 103, 2층 28호(산격동)	053-621-2141
37	(주)다다엔지니어링	제53호	2022.11.30.	울산광역시 남구 삼산중로 12, 3층(달동)	052- 992-1195
38	한국위험물안전기술원(주)	제54호	2023.06.02.	대전광역시 대덕구 계족로 540 7층 701호(중리동)	042-626-8119
39	주식회사 현대소방안전	제55호	2023.08.02.	울산광역시 북구 진장로 34-1(진장동)	052-295-9119
40	주식회사 엠케이소방	제56호	2023.12.14.	부산광역시 강서구 녹산동 546-50	051-711-1193

2025년 화재예방 및 안전관리 통계자료

인 쇄 일 2025년 3월 일
발 행 일 2025년 3월 일

발 행 처 화재예방총괄과
전 화 (044)205-7443

인 쇄 처 윤기희
T. 044)862-7997

〈비매품〉