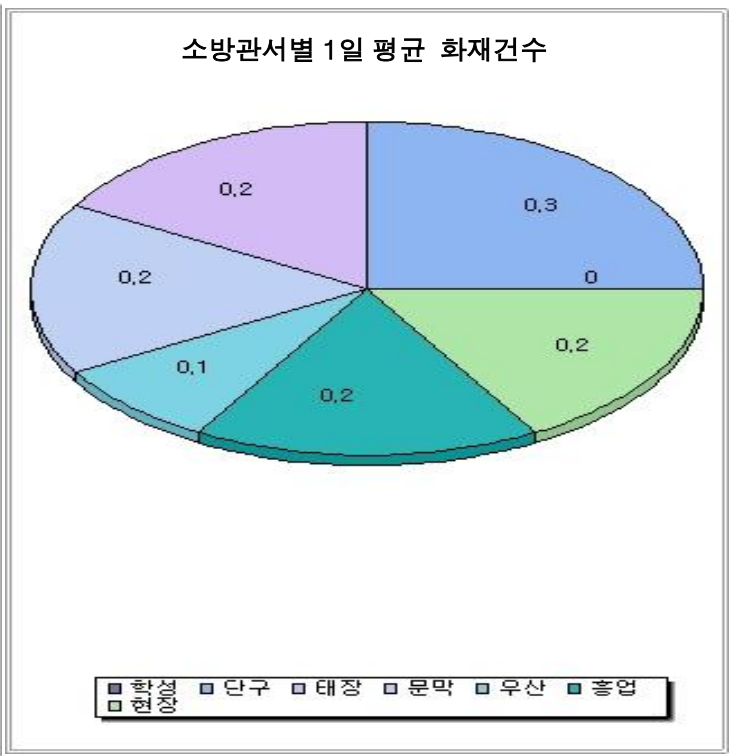
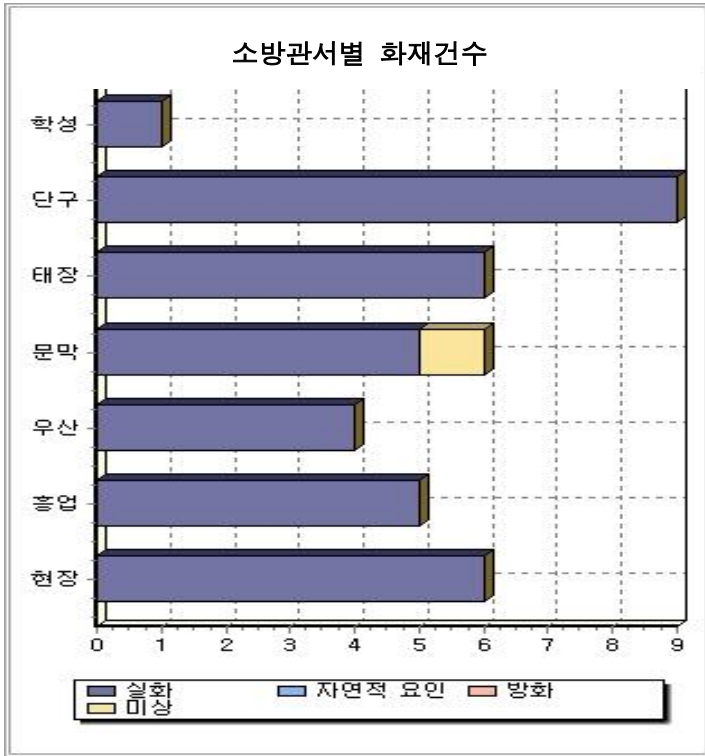


2018년 3월 화재발생 현황

원주소방서

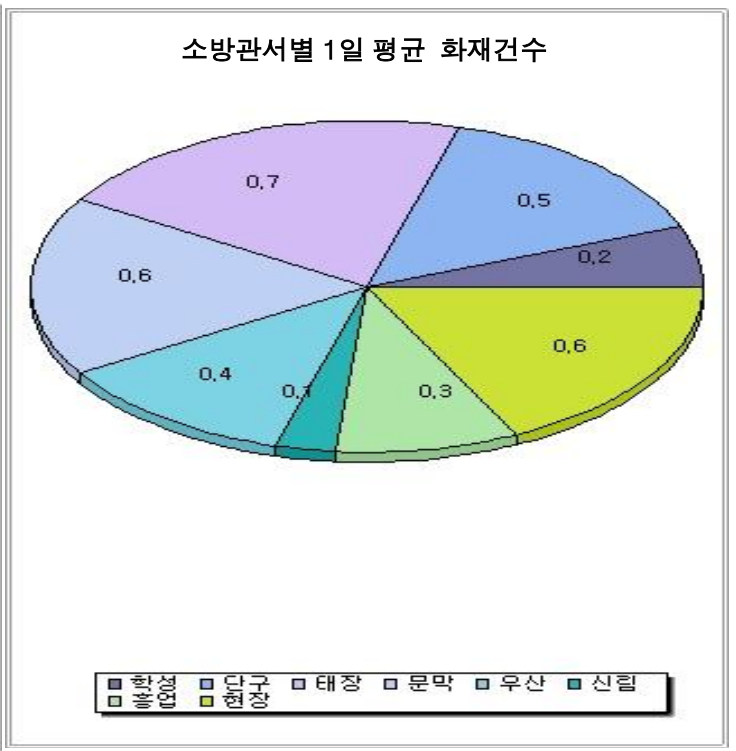
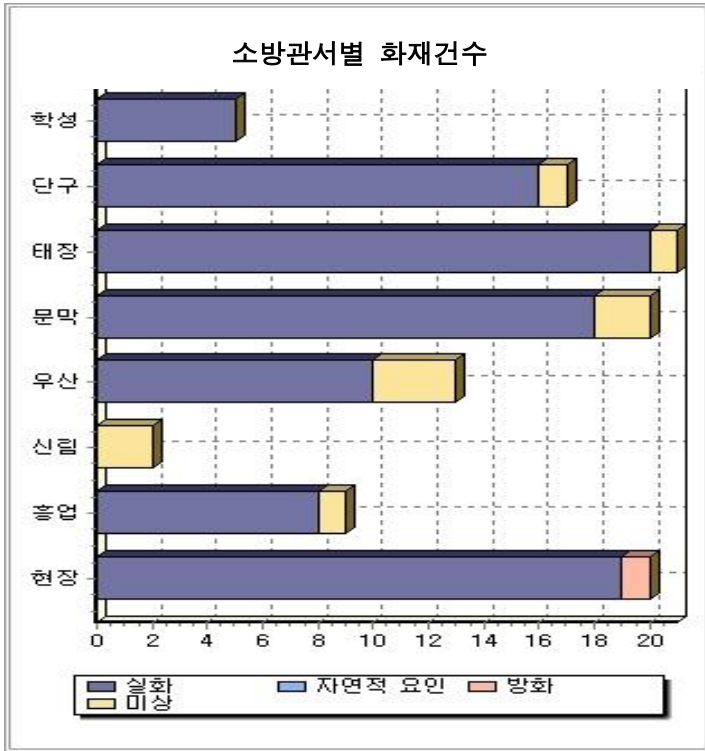


구분	계	건수 (건)				발생비율 (%)				인명피해 (명)			재산피해 (천원)			소실면적 (수, m ²)		이재민	
		실화	자연적 요인	방화	미상	실화	자연적 요인	방화	미상	계	사망	부상	계	부동산	동산	동수	면적 (m ²)	세대수	이재민 (명)
합계	37	36	0	0	1	97.3	0	0	2.7	1	1	0	91,239	33,413	57,826	16	11,349	0	0
학생 119안전센터	1	1	0	0	0	100	0	0	0	0	0	0	31,680	0	31,680	0	0	0	0
단구 119안전센터	9	9	0	0	0	100	0	0	0	0	0	0	5,402	1,749	3,653	2	2	0	0
태장 119안전센터	5	5	0	0	0	100	0	0	0	0	0	0	5,818	4,064	1,754	3	3,252	0	0
태장센터 (소초지역대)	1	1	0	0	0	100	0	0	0	0	0	0	500	0	500	0	0	0	0
문막 119안전센터	5	4	0	0	1	80	0	0	20	1	1	0	17,366	11,709	5,657	1	3,000	0	0
문막센터 (부른지역대)	0	0	0	0	0	0	0	0	0	0	0	0	0	0	0	0	0	0	0
문막센터 (지정지역대)	1	1	0	0	0	100	0	0	0	0	0	0	205	205	0	4	30	0	0
우산 119안전센터	4	4	0	0	0	100	0	0	0	0	0	0	3,547	0	3,547	1	5,000	0	0
신림 119안전센터	0	0	0	0	0	0	0	0	0	0	0	0	0	0	0	0	0	0	0
흥업 119안전센터	4	4	0	0	0	100	0	0	0	0	0	0	6,642	4,562	2,080	3	50	0	0
흥업센터 (귀래지역대)	1	1	0	0	0	100	0	0	0	0	0	0	5,500	0	5,500	0	0	0	0
현장대응과	6	6	0	0	0	100	0	0	0	0	0	0	14,579	11,124	3,455	2	15	0	0

2018년 화재발생 누계 현황

원주소방서

3월말 현재



구분	계	건수(건)				발생비율 (%)				인명피해(명)			재산피해(천원)			소실면적(수, m ²)		이재민	
		실화	자연적 요인	방화	미상	실화	자연적 요인	방화	미상	계	사망	부상	계	부동산	동산	동수	면적(m ²)	세대수	이재민(명)
합계	107	96	0	1	10	89.72	0	0.93	9.35	2	1	1	1,052,686	702,837	349,849	58	20,063.5	10	25
학생119안전센터	5	5	0	0	0	100	0	0	0	0	0	0	31,892	172	31,720	0	0	0	0
단구119안전센터	17	16	0	0	1	94.12	0	0	5.88	0	0	0	89,516	61,125	28,391	8	113.5	1	1
태장119안전센터	12	11	0	0	1	91.67	0	0	8.33	0	0	0	224,954	175,567	49,387	8	3,897.35	7	21
태장센터(소초지역대)	9	9	0	0	0	100	0	0	0	0	0	0	11,942	8,413	3,529	6	151.66	0	0
문막119안전센터	11	10	0	0	1	90.91	0	0	9.09	2	1	1	62,784	35,984	26,800	5	3,114.28	1	1
문막센터(부른지역대)	3	3	0	0	0	100	0	0	0	0	0	0	4,207	0	4,207	0	5,000	0	0
문막센터(지정지역대)	6	5	0	0	1	83.33	0	0	16.67	0	0	0	98,454	82,477	15,977	6	187.3	0	0
우산119안전센터	13	10	0	0	3	76.92	0	0	23.08	0	0	0	306,864	166,351	140,513	9	5,498.95	0	0
신림119안전센터	2	0	0	0	2	0	0	0	100	0	0	0	159,372	132,056	27,316	2	313.56	1	2
흥업119안전센터	6	5	0	0	1	83.33	0	0	16.67	0	0	0	8,183	5,828	2,355	5	70.1	0	0
흥업센터(귀래지역대)	3	3	0	0	0	100	0	0	0	0	0	0	25,683	14,660	11,023	1	1,670	0	0
현장대응과	20	19	0	1	0	95	0	5	0	0	0	0	28,835	20,204	8,631	8	46.8	0	0