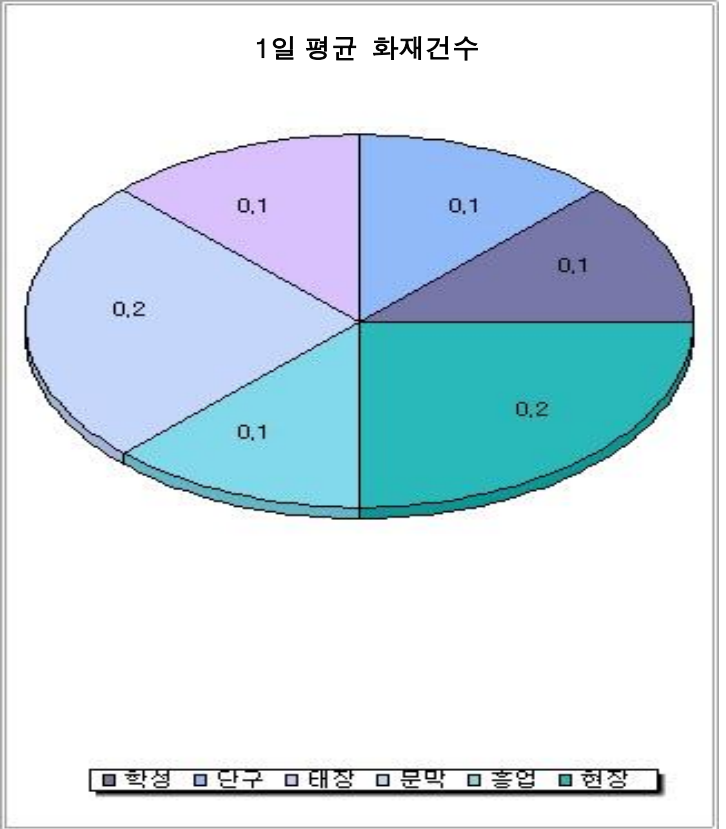
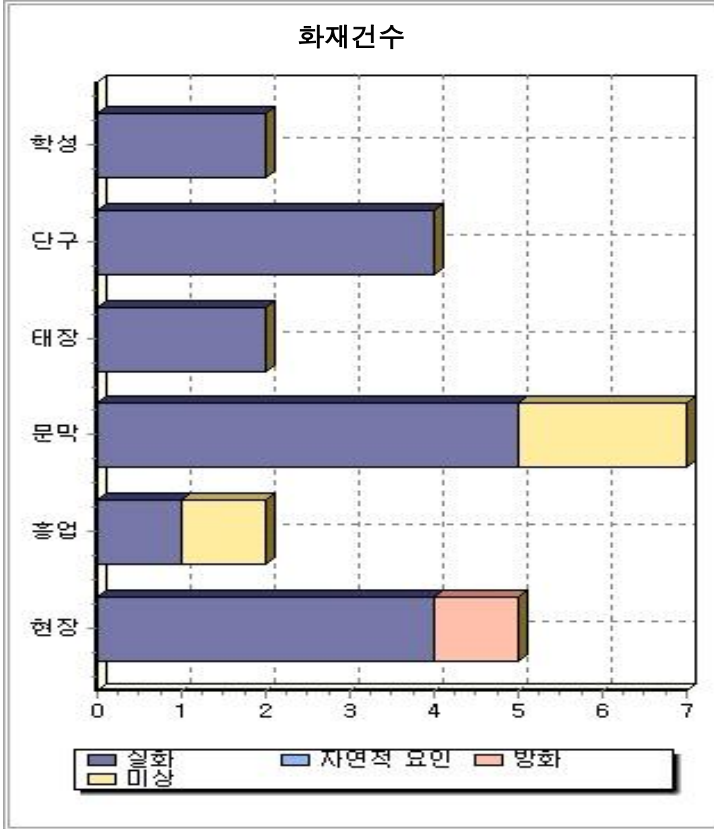


2017년 1월 화재발생 현황

원주소방서

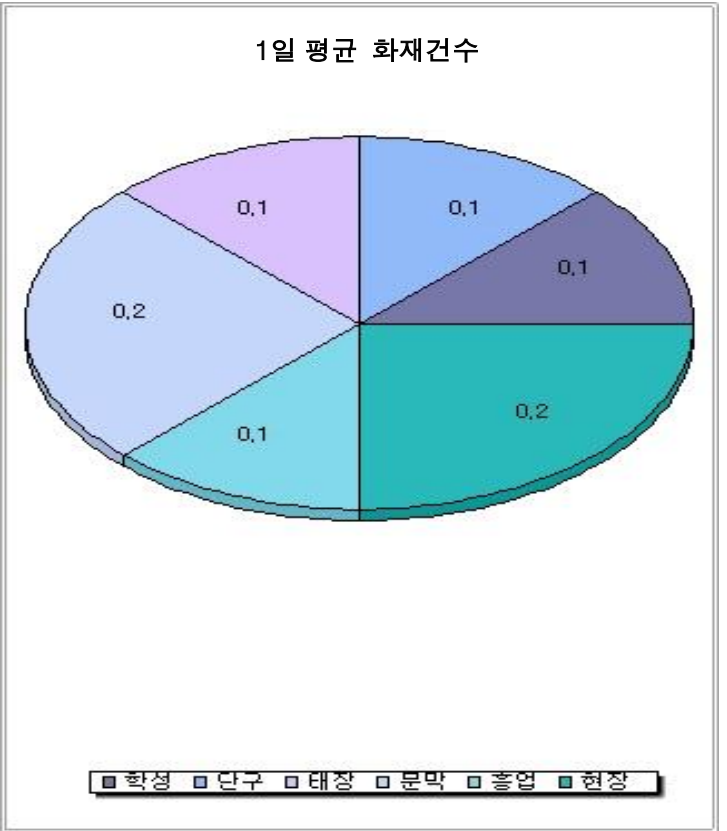
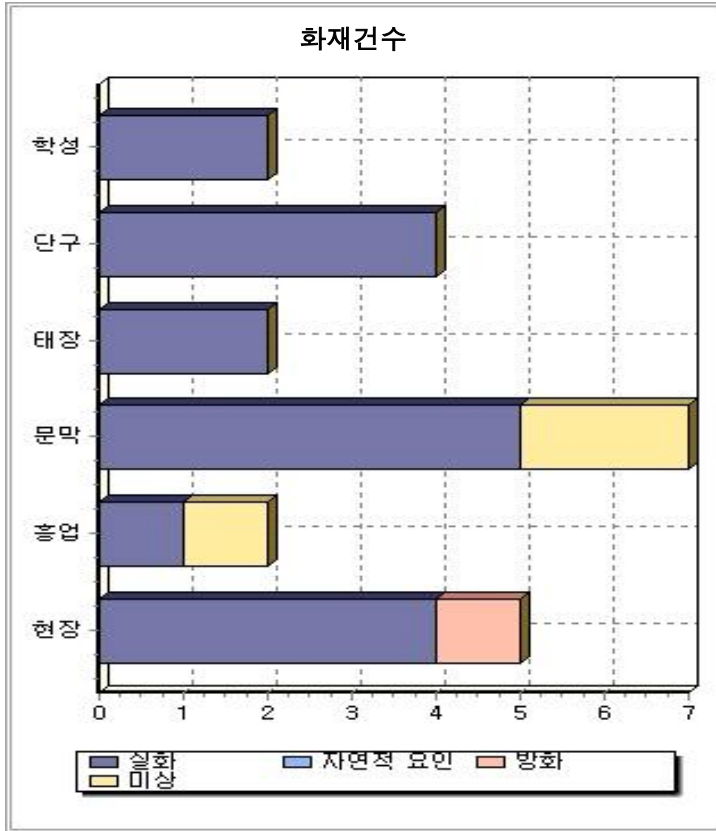


| 구분 | 계 | 건수 (건) | | | | 발생비율 (%) | | | | 인명피해 (명) | | | 재산피해 (천원) | | | 소실면적 (수, m ²) | | 이재민 | |
|--------------|----|--------|--------|----|----|----------|--------|-----|------|----------|----|----|-----------|--------|---------|---------------------------|----------------------|-----|---------|
| | | 실화 | 자연적 요인 | 방화 | 미상 | 실화 | 자연적 요인 | 방화 | 미상 | 계 | 사망 | 부상 | 계 | 부동산 | 동산 | 동수 | 면적 (m ²) | 세대수 | 이재민 (명) |
| 합계 | 22 | 18 | 0 | 1 | 3 | 81.8 | 0 | 4.6 | 13.6 | 0 | 0 | 0 | 222,059 | 89,311 | 132,748 | 10 | 447 | 0 | 0 |
| 화성119 안전센터 | 2 | 2 | 0 | 0 | 0 | 100 | 0 | 0 | 0 | 0 | 0 | 0 | 55 | 0 | 55 | 0 | 0 | 0 | 0 |
| 단구119 안전센터 | 4 | 4 | 0 | 0 | 0 | 100 | 0 | 0 | 0 | 0 | 0 | 0 | 19,051 | 12,264 | 6,787 | 2 | 95 | 0 | 0 |
| 태장119 안전센터 | 1 | 1 | 0 | 0 | 0 | 100 | 0 | 0 | 0 | 0 | 0 | 0 | 1,558 | 1,241 | 317 | 1 | 5 | 0 | 0 |
| 태장센터 (소초지역대) | 1 | 1 | 0 | 0 | 0 | 100 | 0 | 0 | 0 | 0 | 0 | 0 | 132 | 0 | 132 | 0 | 0 | 0 | 0 |
| 문막119 안전센터 | 3 | 3 | 0 | 0 | 0 | 100 | 0 | 0 | 0 | 0 | 0 | 0 | 23,118 | 2,163 | 20,955 | 1 | 53 | 0 | 0 |
| 문막센터 (부론지역대) | 3 | 1 | 0 | 0 | 2 | 33.3 | 0 | 0 | 66.7 | 0 | 0 | 0 | 40,626 | 21,950 | 18,676 | 3 | 124 | 0 | 0 |
| 문막센터 (지정지역대) | 1 | 1 | 0 | 0 | 0 | 100 | 0 | 0 | 0 | 0 | 0 | 0 | 6,006 | 0 | 6,006 | 0 | 0 | 0 | 0 |
| 흥업119 안전센터 | 2 | 1 | 0 | 0 | 1 | 50 | 0 | 0 | 50 | 0 | 0 | 0 | 118,819 | 51,223 | 67,596 | 3 | 170 | 0 | 0 |
| 현장 대응과 | 5 | 4 | 0 | 1 | 0 | 80 | 0 | 20 | 0 | 0 | 0 | 0 | 12,694 | 470 | 12,224 | 0 | 0 | 0 | 0 |

2017년 화재발생 누계 현황

원주소방서

1월말 현재



| 구분 | 계 | 건수 (건) | | | | 발생비율 (%) | | | | 인명피해 (명) | | | 재산피해 (천원) | | | 소실면적 (수, m ²) | | 이재민 | |
|--------------|----|--------|--------|----|----|----------|--------|-----|------|----------|----|----|-----------|--------|---------|---------------------------|----------------------|-----|---------|
| | | 실화 | 자연적 요인 | 방화 | 미상 | 실화 | 자연적 요인 | 방화 | 미상 | 계 | 사망 | 부상 | 계 | 부동산 | 동산 | 동수 | 면적 (m ²) | 세대수 | 이재민 (명) |
| 합계 | 22 | 18 | 0 | 1 | 3 | 81.8 | 0 | 4.6 | 13.6 | 0 | 0 | 0 | 222,059 | 89,311 | 132,748 | 10 | 447 | 0 | 0 |
| 화성119 안전센터 | 2 | 2 | 0 | 0 | 0 | 100 | 0 | 0 | 0 | 0 | 0 | 0 | 55 | 0 | 55 | 0 | 0 | 0 | 0 |
| 단구119 안전센터 | 4 | 4 | 0 | 0 | 0 | 100 | 0 | 0 | 0 | 0 | 0 | 0 | 19,051 | 12,264 | 6,787 | 2 | 95 | 0 | 0 |
| 태장119 안전센터 | 1 | 1 | 0 | 0 | 0 | 100 | 0 | 0 | 0 | 0 | 0 | 0 | 1,558 | 1,241 | 317 | 1 | 5 | 0 | 0 |
| 태장센터 (소초지역대) | 1 | 1 | 0 | 0 | 0 | 100 | 0 | 0 | 0 | 0 | 0 | 0 | 132 | 0 | 132 | 0 | 0 | 0 | 0 |
| 문막119 안전센터 | 3 | 3 | 0 | 0 | 0 | 100 | 0 | 0 | 0 | 0 | 0 | 0 | 23,118 | 2,163 | 20,955 | 1 | 53 | 0 | 0 |
| 문막센터 (부문지역대) | 3 | 1 | 0 | 0 | 2 | 33.3 | 0 | 0 | 66.7 | 0 | 0 | 0 | 40,626 | 21,950 | 18,676 | 3 | 124 | 0 | 0 |
| 문막센터 (지정지역대) | 1 | 1 | 0 | 0 | 0 | 100 | 0 | 0 | 0 | 0 | 0 | 0 | 6,006 | 0 | 6,006 | 0 | 0 | 0 | 0 |
| 흥업119 안전센터 | 2 | 1 | 0 | 0 | 1 | 50 | 0 | 0 | 50 | 0 | 0 | 0 | 118,819 | 51,223 | 67,596 | 3 | 170 | 0 | 0 |
| 현장 대응과 | 5 | 4 | 0 | 1 | 0 | 80 | 0 | 20 | 0 | 0 | 0 | 0 | 12,694 | 470 | 12,224 | 0 | 0 | 0 | 0 |